

CSD

INFORME

Comisión Sectorial de Descentralización

Informe del Fondo de Incentivo para la Gestión Municipal
Año 2024

Setiembre 2024



Oficina
de Planeamiento
y Presupuesto



Contenido

PRESENTACIÓN	2
1. SOLICITUDES DE APROBACIÓN DE PLANES OPERATIVOS ANUALES 2024	3
2. SOLICITUDES DE MODIFICACION DE PLANES	5
2.1. Departamento de Montevideo- Municipio C	5
2.2. Departamento de Montevideo - Municipio D	6
2.3. Departamento de San José - Municipio de Libertad	6
2.4. Departamento de Canelones- Municipio de Pando	10
2.5. Departamento de Colonia - Municipio de Colonia Miguelete	10
2.6. Departamento de Colonia - Municipio de Nueva Helvecia	8
2.7. Departamento de Colonia - Municipio de Tarariras	8
2.8. Departamento de Lavalleja - Municipio de Mariscal	9
3. RECURSOS Y TRANSFERENCIAS DEL FONDO DE INCENTIVO A LA GESTIÓN MUNICIPAL 2024	10
3.1. Aspectos Generales	10
3.2. Certificaciones	11

ANEXO 1 - RECURSOS Y TRANSFERENCIAS 2024 POR MUNICIPIO

ANEXO 2 - PROYECTOS APROBADOS 2024, IMPORTE CERTIFICADO EN EL MES Y TRANSFERENCIAS POR LITERAL DEL FONDO DE INCENTIVO PARA LA GESTIÓN MUNICIPAL.



PRESENTACIÓN

Se presenta el informe correspondiente a los planes anuales y solicitudes de transferencia del último mes del Fondo de Incentivo para la Gestión Municipal (FIGM). Este informe incluye un plan operativo anual (POA) 2024, el detalle de las certificaciones de avance de proyectos presentadas, y la retención de la cuota plenario por el período enero a junio 2024 del literal A.

Como ya se ha mencionado en informes anteriores, la Ley de Presupuesto Nacional (artículo 664 de la Ley N° 19.924) establece los montos anuales del Fondo, así como los criterios de distribución y condiciones para el acceso en cada literal. Por su parte en el Reglamento Administrativo del FIGM se establecen los mecanismos que permiten dar cumplimiento a la ley.

La asignación de los fondos entre los Municipios se realiza de acuerdo a los criterios de distribución establecidos en el artículo 664 de la Ley N° 19.924 (literales A y D) y según los criterios aprobados por la Comisión Sectorial de Descentralización (literales B y C). Las transferencias de cada uno de los literales del Fondo se realizan en el marco del [Reglamento de gestión administrativa del Fondo de Incentivo para la Gestión Municipal](#), aprobado por la Comisión Sectorial de Descentralización (acta 231 de fecha 17/dic/20). El destino de los literales B, C y D del FIGM es el financiamiento de los proyectos presentados por el Concejo Municipal y aprobados por la Comisión Sectorial de Descentralización.

Respecto a las transferencias y certificaciones, el Reglamento del FIGM establece “El seguimiento de los proyectos que están en fase de ejecución es responsabilidad de los municipios e intendencias departamentales. El Municipio y la Intendencia designan responsables técnicos, quienes realizarán los informes de certificación de avance de los proyectos de inversión, y del resto de los proyectos en implementación.” Cuando se va avanzando en la ejecución de cada proyecto y en la ejecución de los adelantos, los Municipios podrán solicitar transferencias subsiguientes en la medida que se presenten certificados de avance.

El área de Descentralización y Cohesión Social de la OPP, realiza la Secretaría Técnica del FIGM, lo cual implica realizar la distribución de los fondos de acuerdo a los criterios de distribución, sistematizar la información de planes, certificaciones y transferencias, procesar las rendiciones de cuentas. Los técnicos del área brindan asistencia técnica a los municipios e intendencias durante el proceso de planificación, certificación, y ejecución de los proyectos; asimismo, tienen a cargo la verificación de los requerimientos formales establecidos en la normativa.



1. SOLICITUDES DE APROBACIÓN DE PLANES OPERATIVOS ANUALES 2024

En sesiones anteriores, la Comisión Sectorial de Descentralización consideró 123 POAs y Compromisos de Gestión 2024, lo que permitió la transferencia de adelantos del 20% correspondiente a los literales B, C y D del fondo.

En el último mes se ha recibido 1 POA y Compromiso de Gestión del año 2024, de acuerdo a lo siguiente:

Departamento	Municipio	Cantidad de proyectos
Maldonado	Pan de Azucar	2

Este POA's contienen 2 proyectos, de acuerdo a lo siguiente:

	Literal A	Literal B	Literal C	Literal D
Maldonado	-	8.138.594	1.814.239	1.613.425
PAN DE AZUCAR	-	8.138.594	1.814.239	1.613.425
Construcción de Miradores de Cantera Blanca de Nueva Carrara	-	4.069.297	1.814.239	1.613.425
Construcción y reparación de veredas y calles en el Municipio de Pan de Azúcar.	-	4.069.297	-	-

Fuente: POA y Compromiso de Gestión 2024 presentado por los municipios en el Sistema de Gestión Municipal.
Nota: El presupuesto presentado refleja los valores del FIGM 2024.

Quedando pendientes de presentación 1 POA's 2024 que se detallan a continuación:

	Literal A	Suma de Literal B	Suma de Literal C	Suma de Literal D
Paysandú	0	8.593.920	1.331.254	1.613.425
PORVENIR	0	8.593.920	1.331.254	1.613.425
Total general	0	8.593.920	1.331.254	1.613.425



Los documentos recibidos cumplen con los requerimientos formales de acuerdo a lo establecido en la normativa y especialmente en el Reglamento de gestión administrativa del FIGM:

- i. Los proyectos fueron ingresados completos en la *Cartera de Proyectos*, y *enviados al POA*, lo cual prevé que cada uno contenga: una descripción de la situación a resolver, la descripción del proyecto, objetivo general, objetivos específicos, productos, actividades y presupuesto planificado, así como la identificación del certificador técnico responsable.
- ii. El Plan Operativo Anual y correspondiente Compromiso de Gestión 2024, en su versión impresa, cuenta con el requisito formal de contar con las firmas del concejo municipal (al menos tres: la firma de Alcalde y dos concejales), y del Intendente y Secretario General de la Intendencia correspondiente.
- iii. Asimismo, cumplen con el destino del literal B establecido en la ley, por el cual al menos el 70% de dicho literal debe ser para inversiones, y asimismo establece que al menos el 50% del literal debe tener como destino "*obras de mejoramiento de pluviales, caminería urbana y rural, cordón cuneta, veredas, alumbrado público y gestión de residuos*".



2. SOLICITUDES DE MODIFICACIÓN DE PLANES

En este último mes, se han recibido tres solicitudes de modificación del POA y Compromiso de Gestión del año 2024 por parte de los municipios, con el aval de las intendencias departamentales correspondientes. Se detalla a continuación las solicitudes y justificaciones realizadas en el Sistema de Gestión Municipal.

2.1 Departamento de Montevideo- Municipio C

El Municipio C presenta una solicitud de modificación de su POA y Compromiso de Gestión, que configura un POA 2024 reformulado con los siguientes proyectos y presupuesto:

	SÍNTESIS DEL POA ACTUAL					SÍNTESIS DEL POA REFORMULADO					Importe a Aj.	Observ.
	Presupuesto total del proyecto	Literal B	Literal C	Literal D	Presupuesto	Literal B	Literal C	Literal D				
Mejora y mantenimiento de la red vial del Municipio C.	FIGM2024/1344	\$ 5.978.122	\$ 5.978.122	\$ 0	\$ 0	\$ 5.978.122	\$ 5.978.122	\$ 0	\$ 0			
Trabajos de arboricultura necesarios para el mantenimiento del arbolado público del Municipio C - Plan de poda 2024	FIGM2024/1345	\$ 12.091.632	\$ 0	\$ 12.091.632	\$ 0	\$ 12.500.000	\$ 0	\$ 12.500.000	\$ 0	408.368	Sube Lit.C	
Trabajos en arboricultura necesarios para el mantenimiento del arbolado público del Municipio C.	FIGM2024/1346	\$ 7.415.763	\$ 0	\$ 7.415.763	\$ 0	\$ 7.007.395	\$ 0	\$ 7.007.395	\$ 0	- 408.368	Baja Lit.C	
Implementar la accesibilidad al medio físico, en diferentes áreas dentro del territorio en el Municipio C.	FIGM2024/1347	\$ 1.613.425	\$ 0	\$ 0	\$ 1.613.425	\$ 1.613.425	\$ 0	\$ 0	\$ 1.613.425			
TOTAL POA 2024 MUNICIPIO C		\$ 27.098.942	\$ 5.978.122	\$ 19.507.395	\$ 1.613.425	\$ 27.098.942	\$ 5.978.122	\$ 19.507.395	\$ 1.613.425			

Justificación:

LITERAL C: El monto ingresado para el proyecto FIGM2024/1345 es de \$ 12.091.632 pero la licitación se realizó por \$ 12.500.000. El monto ingresado para el proyecto FIGM2024/1346 es de \$ 7.415.763 pero la licitación se realizó por \$ 7.007.395. Por lo tanto, el monto que debería figurar para cada proyecto es: - FIGM2024/1345: \$ 12.500.000 - FIGM2024/1346: \$ 7.007.395 Se deberían restar \$ 408.368 del proyecto FIGM2024/1346 y sumarse al proyecto FIGM2024/1345.



2.2 Departamento de Montevideo- Municipio D

El Municipio D presenta una solicitud de modificación de su POA y Compromiso de Gestión, que configura un POA 2024 reformulado con los siguientes proyectos y presupuesto:

		SÍNTESIS DEL POA ACTUAL				SÍNTESIS DEL POA REFORMULADO					
		Presupuesto	Literal B	Literal C	Literal D	Presupuesto	Literal B	Literal C	Literal D	Importe a Aj.	Observ.
Barrido del Municipio D.	FIGM2024/1354	\$ 19.921.931	\$ 19.921.931	\$ 0	\$ 0	\$ 19.921.931	\$ 19.921.931	\$ 0	\$ 0	-	
Proyectos Viales del Municipio D.	FIGM2024/1355	\$ 56.991.179	\$ 56.991.179	\$ 0	\$ 0	\$ 56.991.179	\$ 56.991.179	\$ 0	\$ 0	-	
Plan Veredas del Municipio D.	FIGM2024/1356	\$ 13.051.743	\$ 13.051.743	\$ 0	\$ 0	\$ 15.024.643	\$ 15.024.643	\$ 0	\$ 0	1.972.900	Se Sube Lit.B
Plan Arbolado del Municipio D.	FIGM2024/1357	\$ 35.892.294	\$ 35.892.294	\$ 0	\$ 0	\$ 33.919.394	\$ 33.919.394	\$ 0	\$ 0	- 1.972.900	Se Baja Lit.B
Limpieza de Cunetas en el Municipio D.	FIGM2024/1358	\$ 9.531.436	\$ 0	\$ 9.531.436	\$ 0	\$ 9.000.945	\$ 0	\$ 9.000.945	\$ 0	- 530.491	Se Baja Lit.C
Mantenimiento y mejora de las Áreas Verdes del Municipio D.	FIGM2024/1359	\$ 14.018.743	\$ 0	\$ 14.018.743	\$ 0	\$ 12.641.197	\$ 0	\$ 12.641.197	\$ 0	- 1.377.546	Se Baja Lit.C
Complemento de los proyectos de limpieza: barrido y cunetas.	FIGM2024/1360	\$ 1.613.425	\$ 0	\$ 0	\$ 1.613.425	\$ 3.521.462	\$ 0	\$ 1.908.037	\$ 1.613.425	1.908.037	Se Sube Lit.C
TOTAL POA 2024 MUNICIPIO D		\$ 151.020.751	\$ 125.857.147	\$ 23.550.179	\$ 1.613.425	\$ 151.020.751	\$ 125.857.147	\$ 23.550.179	\$ 1.613.425		

Justificación: Se solicita reformular el POA FIGM 2024, dada la necesidad presupuestal en el Proyecto de Plan Veredas 2024 y de Complemento de Barrido y Cunetas, existiendo "sobrantes" en otros proyectos como Plan de Arbolado, que se pueden utilizar para realizar la modificativa.

2.3 Departamento de San José - Municipio de Libertad

El Municipio de Libertad, presenta una solicitud de modificación de su POA y Compromiso de Gestión, que configura un POA 2024 reformulado con los siguientes proyectos y presupuesto:

		SÍNTESIS DEL POA ACTUAL				SÍNTESIS DEL POA REFORMULADO				Importe a Aj.	Observ.
		Presupuesto	Literal B	Literal C	Literal D	Presupuesto	Literal B	Literal C	Literal D		
COMPRA DE CHIRQUERA TRITURADORA PARA BORDES	FIGM2024/1514	\$ 160.000	\$ 160.000	\$ 0	\$ 0	\$ 160.000	\$ 160.000	\$ 0	\$ 0	-	
MANTENIMIENTO CAMINERIA RURAL	FIGM2024/1515	\$ 1.500.000	\$ 1.500.000	\$ 0	\$ 0	\$ 2.100.000	\$ 2.100.000	\$ 0	\$ 0	600.000	Se sube Lit. B
COMPRA DE TACHO CUNETERO PARA RETROEXCAVADORA	FIGM2024/1516	\$ 100.000	\$ 100.000	\$ 0	\$ 0	\$ 100.000	\$ 100.000	\$ 0	\$ 0	-	
CONSTRUCCION DE SENDA PEATONAL EN CALLE LAVALLEJA	FIGM2024/1517	\$ 3.000.000	\$ 3.000.000	\$ 0	\$ 0	\$ 3.710.178	\$ 3.710.178	\$ 0	\$ 0	710.178	Se sube Lit. B
MEJORA PLAZA 33 Y PLAZA DE LOS FERIANTES EN LIBERTAD	FIGM2024/1518	\$ 1.000.000	\$ 1.000.000	\$ 0	\$ 0	\$ 1.000.000	\$ 1.000.000	\$ 0	\$ 0	-	
MEJORA DE ESPACIOS PUBLICOS	FIGM2024/1519	\$ 300.000	\$ 300.000	\$ 0	\$ 0	\$ 300.000	\$ 300.000	\$ 0	\$ 0	-	
COMPRA DE 100 COMPOSTERAS	FIGM2024/1520	\$ 200.000	\$ 200.000	\$ 0	\$ 0					- 200.000	Se baja Lit. B
PAVIMENTACIÓN CALLES DE LA CIUDAD LIBERTAD	FIGM2024/1521	\$ 10.016.765	\$ 5.798.021	\$ 2.605.319	\$ 1.613.425	\$ 8.906.587	\$ 4.687.843	\$ 2.605.319	\$ 1.613.425	-1.110.178	Se baja Lit. B
MEJORAS BARRIALES	FIGM2024/1522	\$ 250.000	\$ 250.000	\$ 0	\$ 0	\$ 250.000	\$ 250.000	\$ 0	\$ 0	-	
TOTAL POA 2024 LIBERTAD		\$ 16.526.765	\$ 12.308.021	\$ 2.605.319	\$ 1.613.425	\$ 16.526.765	\$ 12.308.021	\$ 2.605.319	\$ 1.613.425		

Justificación: Se solicita hacer trasposición del proyecto de la compra de composteras que no se va a realizar, pasarlo al proyecto de caminería rural y del proyecto de pavimentación de calles pasar



\$400000 a el proyecto de caminería rural y \$ 710178 al proyecto de construcción de senda peatonal de la calle Lavalleja.

2.4 Departamento de Canelones - Municipio de Pando

El Municipio de Pando, presenta una solicitud de modificación de su POA y Compromiso de Gestión, que configura un POA 2024 reformulado con los siguientes proyectos y presupuesto:

		SÍNTESIS DEL POA ACTUAL				SÍNTESIS DEL POA REFORMULADO				Importe a Aj.	Observ.
		Presupuesto	Literal B	Literal C	Literal D	Presupuesto	Literal B	Literal C	Literal D		
Mantenimiento de espacios públicos para Municipio de Pando	FIGM2024/1080	\$ 1.878.660	\$ 0	\$ 1.878.660	\$ 0	\$ 1.603.330	\$ 0	\$ 1.603.330	\$ 0	- 275.330	Se baja Lit. C
Fortalecimiento del Servicio del Municipio de Pando	FIGM2024/1081	\$ 4.476.884	\$ 196.981	\$ 2.666.478	\$ 1.613.425	\$ 4.476.884	\$ 196.981	\$ 2.666.478	\$ 1.613.425	-	
Comunicaciones Municipio de Pando	FIGM2024/1082	\$ 395.507	\$ 0	\$ 395.507	\$ 0	\$ 395.507	\$ 0	\$ 395.507	\$ 0	-	
Reparación Caminería-Municipio Pando	FIGM2024/1083	\$ 24.238.670	\$ 24.238.670	\$ 0	\$ 0	\$ 24.514.000	\$ 24.238.670	\$ 275.330	\$ 0	275.330	Se sube Lit. C
TOTAL POA 2024 PANDO		\$ 30.989.721	\$ 24.435.651	\$ 4.940.645	\$ 1.613.425	\$ 30.989.721	\$ 24.435.651	\$ 4.940.645	\$ 1.613.425		

Justificación: Visto que el proyecto " Reparación Caminería -Municipio de Pando" fue proyectado en un principio por \$ 24.514.000 pero cuando se ajustó por IPC el monto bajo a \$ 24.238.670 quedando por un monto menor a lo que realmente se va a ejecutar en el ejercicio 2024 y visto que al proyecto "Mantenimiento de Espacios Públicos para Municipio de Pando " se lo presupuestó por un monto mayor a lo que se va a ejecutar, se solicita aumentar el proyecto " Reparación Caminería -Municipio de Pando" y disminuir el proyecto "Mantenimiento de Espacios Públicos para Municipio de Pando " por un monto de \$ 275.330, quedando el proyecto " Reparación Caminería -Municipio de Pando" con un total de \$ 24.514.000 y el proyecto "Mantenimiento de Espacios Públicos para Municipio de Pando " con un total de \$ 1.603.330.

2.5 Departamento de Colonia - Municipio de Colonia Miguelete

El Municipio de Colonia Miguelete, presenta una solicitud de modificación de su POA y Compromiso de Gestión, que configura un POA 2024 reformulado con los siguientes proyectos y presupuesto:

		SÍNTESIS DEL POA ACTUAL				SÍNTESIS DEL POA REFORMULADO				Importe a Aj.	Observ.
		Presupuesto	Literal B	Literal C	Literal D	Presupuesto	Literal B	Literal C	Literal D		
Continuación de obras de cordón cuneta	FIGM2024/1278	\$ 4.580.485	\$ 4.580.485	\$ 0	\$ 0	4580485,00	\$ 4.580.485	\$ 0	\$ 0	-	
LUMINARIAS Y TRACTOR CON ACCESORIO.	FIGM2024/1279	\$ 1.034.458	\$ 0	\$ 1.034.458	\$ 0					- 1.034.458	Se baja Lit. C
ACONDICIONAMIENTO DE ESPACIOS VERDES	FIGM2024/1280	\$ 1.613.425	\$ 0	\$ 0	\$ 1.613.425	\$ 103.500	\$ 0	\$ 0	\$ 103.500	- 1.509.925	Se baja Lit. D
Acondicionamiento Sendero Peatonal y Sala Velatoria Municipal						\$ 1.509.925	\$ 0	\$ 0	\$ 1.509.925	1.509.925	Se sube Lit. D
Luminarias y Mini-tractor para corte pasto jardín						\$ 1.034.458	\$ 0	\$ 1.034.458	\$ 0	1.034.458	Se sube Lit. C
TOTAL POA 2024 COLONIA MIGUELETE		\$ 7.228.368	\$ 4.580.485	\$ 1.034.458	\$ 1.613.425	\$ 7.228.368	\$ 4.580.485	\$ 1.034.458	\$ 1.613.425		



Justificación: En el transcurso de estos meses se ve el deterioro de la Sala Velatoria Municipal y se consideró el cambio del POA Literal D para su acondicionamiento, También un cambio en el Literal "C" ya que no se había especificado bien el nombre real del proyecto.

2.6 Departamento de Colonia - Municipio de Nueva Helvecia

El Municipio de Nueva Helvecia, presenta una solicitud de modificación de su POA y Compromiso de Gestión, que configura un POA 2024 reformulado con los siguientes proyectos y presupuesto:

		SÍNTESIS DEL POA ACTUAL				SÍNTESIS DEL POA REFORMULADO					
		Presupuesto	Literal B	Literal C	Literal D	Presupuesto	Literal B REPLANIFICA DO	Literal C REPLANIFICA DO	Literal D REPLANIFICA DO	Importe a Aj.	Observ.
Estación de llegada y salida pasajeros etapa 2	FIGM2024/1281	\$ 4.072.501	\$ 4.072.501	\$ 0	\$ 0	\$ 4.072.501	\$ 4.072.501	\$ 0	\$ 0	-	
Organización del tránsito en Nueva Helvecia	FIGM2024/1282	\$ 2.215.868	\$ 0	\$ 2.215.868	\$ 0	\$ 2.215.868	\$ 0	\$ 2.215.868	\$ 0	-	
Más cultura, apoyo social y deportivo. Eventos de Nueva Helvecia	FIGM2024/1283	\$ 1.613.425	\$ 0	\$ 0	\$ 1.613.425	\$ 1.613.425	\$ 0	\$ 0	\$ 1.613.425	-	
TOTAL POA 2024 NUEVA HELVECIA		\$ 7.901.794	\$ 4.072.501	\$ 2.215.868	\$ 1.613.425	\$ 7.901.794	\$ 4.072.501	\$ 2.215.868	\$ 1.613.425	-	

Justificación: Solicitamos una reformulación en el Lit C, en el proyecto Organización Tránsito en Nueva Helvecia, realizado el concurso a precio de los ordenadores de Tránsito por un monto de \$ 1.245.612 resta asignar \$940.256 que en Sesión de Municipio se decide invertir en refugios peatonales.

2.7 Departamento de Colonia - Municipio de Tarariras

El Municipio de Tarariras, presenta una solicitud de modificación de su POA y Compromiso de Gestión, que configura un POA 2024 reformulado con los siguientes proyectos y presupuesto:

		SÍNTESIS DEL POA ACTUAL				SÍNTESIS DEL POA REFORMULADO				Importe a Aj.	Observ.
		Presupuesto	Literal B	Literal C	Literal D	Presupuesto	Literal B	Literal C	Literal D		
ALUMBRADO CAMINERO RUTA 22	FIGM2024/1288	\$ 1.000.000	\$ 1.000.000	\$ 0	\$ 0	\$ 1.000.000	\$ 1.000.000	\$ 0	\$ 0		
CORDON CUNETAS BARRIO "LOS SAUCES" COLUCCACION DE CANOS Y REALIZACION DE CAMARAS PLUVIALES EN AVDA. 300 METROS DE CORDON CUNETAS EN CALLES DE LA LOCALIDAD.	FIGM2024/1289	\$ 400.000	\$ 400.000	\$ 0	\$ 0	\$ 400.000	\$ 400.000	\$ 0	\$ 0		
REALIZACION DE CANCHAS DE FRONTON REALIZACION DE TERMINAL DE OMNIBUS	FIGM2024/1292	\$ 1.000.000	\$ 1.000.000	\$ 0	\$ 0	\$ 1.000.000	\$ 1.000.000	\$ 0	\$ 0		
ESCUENARIO: REALIZACION DE PISO, EXSTRUCTURA PARA TECHO Y LIMPIKA DE DOS MOTOS DE TRES RUEDAS	FIGM2024/1294	\$ 1.280.484	\$ 0	\$ 1.280.484	\$ 0	\$ 1.280.484	\$ 0	\$ 1.280.484	\$ 0		
COMPRKA DE HERRAMIENTAS Y MAQUINARIAS PARA MANTENIMIENTO	FIGM2024/1295	\$ 269.000	\$ 0	\$ 269.000	\$ 0	\$ 269.000	\$ 0	\$ 269.000	\$ 0		
COMPRKA Y PLANTACION DE ARBOLES GASTOS DE FUNCIONAMIENTO DE LA OFICINA DEL MUNICIPIO COLABORACION Y APOTO A INSTITUCIONES	FIGM2024/1296	\$ 210.000	\$ 0	\$ 0	\$ 210.000	\$ 210.000	\$ 0	\$ 0	\$ 210.000		
LIMPIKA Y COLUCCACION DE CAMARAS DE VIDEOVIGILANCIA	FIGM2024/1297	\$ 1.051.753	\$ 0	\$ 0	\$ 1.051.753	\$ 1.051.753	\$ 0	\$ 0	\$ 1.051.753		
REPARACIONES, MANTENIMIENTO, LIMPIEZAS PODAS, DE ESPACIOS	FIGM2024/1300	\$ 71.672	\$ 0	\$ 0	\$ 71.672	\$ 71.672	\$ 0	\$ 0	\$ 71.672		
TOTAL POA 2024 TARARIRAS		\$ 9.589.857	\$ 6.191.948	\$ 1.784.484	\$ 1.613.425	\$ 9.589.857	\$ 6.191.948	\$ 1.784.484	\$ 1.613.425		



Justificación: Solicitamos Reformulación del POA 2024. Se solicita cambiar el proyecto del literal B "colocación de caños y realización de cámaras pluviales en Avda. Kennedy", este cambio se debe a que, desde principio de año contábamos con que la Intendencia Municipal, nos proveería varios caños para este proyecto. Hace un tiempo estamos reclamando a la Intendencia de Colonia los caños, sin recibir respuesta clara al respecto. Es por eso que decidimos cambiarlo, porque el presupuesto que tenía el Municipio no es suficiente y los tiempos son acotados, y no llegaríamos a cumplir con el POA. Con el mismo monto realizaremos una vereda, especie de caminero, en el espacio paralelo a Avda. Kennedy entre calle Trinidad y UVU. Son unos 378mts. lineales.

2.8 Departamento de Lavalleja - Municipio de Mariscal

El Municipio de Mariscal, presenta una solicitud de modificación de su POA y Compromiso de Gestión, que configura un POA 2024 reformulado con los siguientes proyectos y presupuesto:

		SÍNTESIS DEL POA ACTUAL				SÍNTESIS DEL POA REFORMULADO				Importe a Aj.	Observ.
		Presupuesto	Literal B	Literal C	Literal D	Presupuesto	Literal B	Literal C	Literal D		
Acondicionamiento de pluviales y calles del Municipio de Mariscal	FIGM2024/1325	\$ 2.320.643	\$ 2.320.643	\$ 0	\$ 0	\$ 1.420.643	\$ 1.420.643	\$ 0	\$ 0	900.000	Se Baja Lit. B
Acondicionamiento y equipamiento recreativo de espacios públicos	FIGM2024/1326	\$ 373.992	\$ 0	\$ 373.992	\$ 0	\$ 373.992	\$ 0	\$ 373.992	\$ 0	-	
Promoción y apoyo de eventos, expresiones artísticas y culturales	FIGM2024/1327	\$ 207.641	\$ 0	\$ 207.641	\$ 0	\$ 207.641	\$ 0	\$ 207.641	\$ 0	0,00	
Fortalecimiento de la Infraestructura del Municipio	FIGM2024/1328	\$ 454.834	\$ 0	\$ 454.834	\$ 0	\$ 454.834	\$ 0	\$ 454.834	\$ 0	0,00	
Fortalecimiento de la Infraestructura Deportiva del Municipio	FIGM2024/1329	\$ 3.934.068	\$ 2.320.643	\$ 0	\$ 1.613.425	\$ 3.934.068	\$ 2.320.643	\$ 0	\$ 1.613.425	0,00	
Fortalecimiento de la Red de Alumbrado Público del Municipio						\$ 900.000	\$ 900.000	\$ 0	\$ 0	-900000,00	Se Sube Lit. B
TOTAL POA 2024 MARISCALA		\$ 7.291.178	\$ 4.641.286	\$ 1.036.467	\$ 1.613.425	\$ 7.291.178	\$ 4.641.286	\$ 1.036.467	\$ 1.613.425	0,00	

Justificación: Se solicita modificar el Plan Operativo Anual (POA) del año 2024 transfiriendo fondos del proyecto de Acondicionamiento de pluviales y calles al proyecto de Fortalecimiento de la Red Pública del Municipio. Esto tiene como propósito principal la sustitución y mejora de la infraestructura en zonas que son usualmente visitadas por la población. Se priorizará la intervención en espacios de esparcimiento y áreas de encuentro ciudadano, con el objetivo de mejorar la iluminación, lo que contribuirá a una mayor seguridad y comodidad para todos los residentes.



3. RECURSOS Y TRANSFERENCIAS DEL FONDO DE INCENTIVO A LA GESTIÓN MUNICIPAL 2024

3.1. Aspectos Generales

La siguiente tabla incluye los montos transferidos por cada literal, que corresponden a las cuotas del literal A, y a los adelantos del 20% de los literales B, C y D, correspondientes a los 118 POA 2024 aprobados en meses pasados y el POA puesto a consideración en este mes.

RESUMEN DE RECURSOS Y TRANSFERENCIAS DEL FONDO DE INCENTIVO A LA GESTIÓN MUNICIPAL 2024					
RECURSOS	LITERAL A	LITERAL B	LITERAL C	LITERAL D	TOTAL
FIGM 2024 (a)	222.167.125	1.492.418.981	403.356.481	201.678.125	2.319.620.712
TRANSFERENCIAS	LITERAL A	LITERAL B	LITERAL C	LITERAL D	TOTAL
2/2/2024	18.513.875				18.513.875
9/2/2024		224.244.403	62.597.807	27.428.225	314.270.435
13/3/2024	18.513.875		10.721.483	4.312.458	33.547.816
21/3/2024		32.037.493			32.037.493
22/3/2024	18.513.875	28.149.166	9.538.049	8.438.332	64.639.422
9/4/2024		30.941.218	8.862.899	3.549.535	43.353.652
30/4/2024	18.513.875	32.845.078	12.554.552	5.140.849	69.054.354
7/5/2024		3.090.855	875.437	968.055	4.934.347
24/05 y 27/05/24	18.513.875	100.957.761	11.449.316	6.515.425	137.436.377
31/05/24 y 06/06/24		4.187.171	1.151.782	1.290.740	6.629.693
26/6/2024	18.513.875	50.798.423	25.463.282	7.120.548	101.896.128
ByD 6/8-C7/8		9.584.662	1.641.582	1.613.425	12.839.669
31/7/2024	18.513.875	77.786.712	32.880.120	8.342.539	137.523.246
ByD 6/8-C7/8	-	1.036.143	204.129	322.685	1.562.957
13/8/2024			357.171	250.400	607.571
2/9/2024	18.513.875	36.801.107	13.346.834	8.925.320	77.587.136
10/9/2024		11.677.143	2.288.485	1.613.425	15.579.053
10/9/2024		13.706.100	1.758.437	3.236.525	18.701.062
16/9/2024		43.929.322	12.600.668	748.128	57.278.118
cert./2024	18.513.875	77.544.464	27.834.666	7.923.582	131.816.587
POA's Set/24		1.627.719	362.848	322.685	2.313.252
					-
TRANSFERENCIAS ACUMULADAS (b)	166.624.875	780.944.940	236.489.547	98.062.881	1.282.122.243
SALDO (a-b)	55.542.250	711.474.041	166.866.934	103.615.244	1.037.498.469
% Transferencias Acumuladas	75,00%	52,33%	58,63%	48,62%	55,27%

En el **Anexo 1** se detallan los recursos del FIGM del año 2024 asignados por Municipio y las transferencias acumulada.



3.2. Certificaciones

A la fecha se han procesado 190 certificaciones de avance de proyectos del año 2024, las cuales cumplen con los requerimientos, por un monto total de \$ 141.628.387. El monto que se transfiere a las intendencias, con destino a los municipios es menor, dado que descuenta la proporción del adelanto realizados/¹. En este caso se les transfiere un monto total de \$ 113.302.712 (literales B, C y D del Fondo de Incentivo para la Gestión Municipal), de acuerdo a lo siguiente:

Concepto	Importe \$
<i>Literal B Certificaciones</i>	77.544.464
<i>Literal C Certificaciones</i>	27.834.666
<i>Literal D Certificaciones</i>	7.923.582
Total	113.302.712

En el **Anexo 2** se detallan por municipio los proyectos aprobados, el avance certificado y las transferencias por literal del fondo de incentivo para la gestión municipal 2024.

¹ La devolución del adelanto transferido en cada uno de los literales, se descuenta a medida que se presenten los certificados de avance de ejecución (en cada certificado se descuenta un 20%).

ANEXO 1

RECURSOS Y TRANSFERENCIAS 2024 POR MUNICIPIO

Setiembre/24 - incluye anticipo de 1 POA puesto a consideración de la CSD de este mes.
Incluye la cuota del literal A del mes y las transferencias correspondientes a certificaciones, que están en trámite.

DEPARTAMENTO / MUNICIPIO	RECURSOS FIGM 2024	TRANSFERENCIAS ACUMULADAS	SALDO	% Transferencias
Artigas	51.131.091	21.029.526	30.101.565	41,1%
Baltasar Brum	11.456.604	4.747.560	6.709.044	41,4%
Bella Unión	28.632.772	9.591.008	19.041.764	33,5%
Tomás Gomensoro	11.041.715	6.690.958	4.350.757	60,6%
Canelones	539.980.697	310.330.575	229.650.122	57,5%
18 de mayo	32.862.373	30.409.383	2.452.990	92,5%
Aguas Corrientes	6.099.492	4.321.725	1.777.767	70,9%
Atlántida	6.770.611	5.548.204	1.222.407	81,9%
Barros Blancos	38.414.242	9.314.202	29.100.040	24,2%
Canelones	20.217.981	7.472.231	12.745.750	37,0%
Ciudad de La Costa	24.765.411	9.769.635	14.995.776	39,4%
Colonia Nicolich	23.392.813	19.977.598	3.415.215	85,4%
Empalme Olmos	10.696.850	4.900.769	5.796.081	45,8%
La Floresta	11.283.169	4.190.698	7.092.471	37,1%
La Paz	19.019.952	10.132.692	8.887.260	53,3%
Las Piedras	57.631.723	35.020.867	22.610.856	60,8%
Los Cerrillos	12.493.555	5.229.080	7.264.475	41,9%
Migues	13.157.810	12.085.849	1.071.961	91,9%
Montes	7.320.427	3.639.615	3.680.812	49,7%
Pando	32.767.058	20.493.499	12.273.559	62,5%
Parque del Plata	6.894.923	4.688.806	2.206.117	68,0%
Paso Carrasco	10.432.813	4.610.098	5.822.715	44,2%
Progreso	14.633.746	8.297.777	6.335.969	56,7%
Salinas	11.866.923	4.374.644	7.492.279	36,9%
San Antonio	10.881.396	4.761.979	6.119.417	43,8%
San Bautista	9.235.022	4.966.462	4.268.560	53,8%
San Jacinto	14.278.802	9.093.897	5.184.905	63,7%
San Ramón	11.501.897	7.731.763	3.770.134	67,2%
Santa Lucía	16.784.706	6.201.687	10.583.019	36,9%
Santa Rosa	12.025.554	6.716.330	5.309.224	55,9%
Sauce	17.008.835	10.833.803	6.175.032	63,7%
Soca	13.180.329	8.774.696	4.405.633	66,6%
Suárez	27.934.868	16.332.037	11.602.831	58,5%
Tala	18.237.318	16.052.536	2.184.782	88,0%
Toledo	28.190.098	14.388.013	13.802.085	51,0%

ANEXO 1

RECURSOS Y TRANSFERENCIAS 2024 POR MUNICIPIO

Setiembre/24 - incluye anticipo de 1 POA puesto a consideración de la CSD de este mes.
Incluye la cuota del literal A del mes y las transferencias correspondientes a certificaciones, que están en trámite.

DEPARTAMENTO / MUNICIPIO	RECURSOS FIGM 2024	TRANSFERENCIAS ACUMULADAS	SALDO	% Transferencias
Cerro Largo	155.666.940	107.187.287	48.479.653	68,9%
Aceguá	9.375.416	6.305.082	3.070.334	67,3%
Arbolito	8.288.403	3.489.546	4.798.857	42,1%
Arévalo	8.476.622	7.535.866	940.756	88,9%
Bañado de Medina	10.147.362	6.223.466	3.923.896	61,3%
Centurión	8.964.249	4.855.515	4.108.734	54,2%
Cerro de las Cuentas	8.714.357	6.337.758	2.376.599	72,7%
Fraile Muerto	10.939.489	5.902.425	5.037.064	54,0%
Isidoro Noblía	12.811.402	9.078.804	3.732.598	70,9%
Las Cañas	9.989.435	5.350.904	4.638.531	53,6%
Plácido Rosas	8.830.229	4.162.224	4.668.005	47,1%
Quebracho (CL)	8.049.840	5.987.753	2.062.087	74,4%
Ramón Trigo	8.345.650	3.915.732	4.429.918	46,9%
Río Branco	25.056.237	24.611.480	444.757	98,2%
Tres Islas	8.278.293	6.666.532	1.611.761	80,5%
Tupambaé	9.399.956	6.764.200	2.635.756	72,0%
Colonia	123.119.636	66.846.069	56.273.567	54,3%
Carmelo	18.436.580	4.707.327	13.729.253	25,5%
Colonia Miguelete	9.005.705	2.861.472	6.144.233	31,8%
Colonia Valdense	6.861.881	3.279.353	3.582.528	47,8%
Florencio Sánchez	10.912.661	8.814.015	2.098.646	80,8%
Juan Lacaze	15.665.611	7.581.122	8.084.489	48,4%
La Paz (Co)	6.710.172	4.689.219	2.020.953	69,9%
Nueva Helvecia	9.679.131	7.381.766	2.297.365	76,3%
Nueva Palmira	12.981.659	10.021.864	2.959.795	77,2%
Ombúes de Lavalle	9.828.755	5.274.719	4.554.036	53,7%
Rosario	11.670.287	5.933.860	5.736.427	50,8%
Tarariras	11.367.194	6.301.352	5.065.842	55,4%
Durazno	26.403.129	7.235.689	19.167.440	27,4%
Sarandí del Yí	15.055.012	3.988.534	11.066.478	26,5%
Villa del Carmen	11.348.117	3.247.155	8.100.962	28,6%
Flores	5.159.098	2.223.284	2.935.814	43,1%
Ismael Cortinas	5.159.098	2.223.284	2.935.814	43,1%
Florida	26.496.185	13.162.472	13.333.713	49,7%
Casupá	7.323.129	4.587.509	2.735.620	62,6%
Fray Marcos	9.660.451	4.760.198	4.900.253	49,3%
Sarandí Grande	9.512.605	3.814.765	5.697.840	40,1%
Lavalleja	37.432.915	20.011.136	17.421.779	53,5%
José Batlle y Ordóñez	9.609.180	5.572.827	4.036.353	58,0%
José Pedro Varela	10.841.772	6.353.623	4.488.149	58,6%
Solís de Mataojo	7.913.448	4.742.457	3.170.991	59,9%
Villa Mariscal	9.068.515	3.342.229	5.726.286	36,9%

ANEXO 1

RECURSOS Y TRANSFERENCIAS 2024 POR MUNICIPIO

Setiembre/24 - incluye anticipo de 1 POA puesto a consideración de la CSD de este mes.
Incluye la cuota del literal A del mes y las transferencias correspondientes a certificaciones, que están en trámite.

DEPARTAMENTO / MUNICIPIO	RECURSOS FIGM 2024	TRANSFERENCIAS ACUMULADAS	SALDO	% Transferencias
Maldonado	148.713.356	52.154.623	96.558.733	35,1%
Aiguá	11.194.391	3.712.217	7.482.174	33,2%
Garzón	8.912.199	2.759.971	6.152.228	31,0%
Maldonado	53.825.000	20.977.927	32.847.073	39,0%
Pan de Azúcar	13.343.595	3.646.251	9.697.344	27,3%
Piriápolis	14.066.685	8.651.366	5.415.319	61,5%
Punta del Este	9.861.118	2.949.755	6.911.363	29,9%
San Carlos	29.015.419	6.780.615	22.234.804	23,4%
Solís Grande	8.494.949	2.676.521	5.818.428	31,5%
Montevideo	666.217.647	462.842.534	203.375.113	69,5%
Municipio A	164.664.546	61.170.659	103.493.887	37,1%
Municipio B	32.473.915	28.542.573	3.931.342	87,9%
Municipio C	28.876.279	23.588.984	5.287.295	81,7%
Municipio CH	25.197.468	11.789.271	13.408.197	46,8%
Municipio D	152.798.088	131.535.523	21.262.565	86,1%
Municipio E	34.346.219	21.351.178	12.995.041	62,2%
Municipio F	146.766.930	135.704.428	11.062.502	92,5%
Municipio G	81.094.202	49.159.918	31.934.284	60,6%
Paysandú	81.792.481	22.191.843	59.600.638	27,1%
Chapicuy	9.221.247	4.120.128	5.101.119	44,7%
Guichón	16.262.608	4.230.053	12.032.555	26,0%
Lorenzo Geyres	9.592.122	2.895.956	6.696.166	30,2%
Piedras Coloradas	11.046.850	3.186.902	7.859.948	28,8%
Porvenir	13.315.936	1.332.999	11.982.937	10,0%
Quebracho	12.938.105	3.565.152	9.372.953	27,6%
Tambores	9.415.613	2.860.653	6.554.960	30,4%
Río Negro	45.585.591	25.138.777	20.446.814	55,1%
Nuevo Berlín	10.375.699	6.599.919	3.775.780	63,6%
San Javier	10.426.323	8.146.044	2.280.279	78,1%
Young	24.783.569	10.392.814	14.390.755	41,9%
Rivera	48.503.190	20.635.307	27.867.883	42,5%
Minas de Corrales	12.920.323	5.885.172	7.035.151	45,5%
Tranqueras	22.580.080	11.172.047	11.408.033	49,5%
Vichadero	13.002.787	3.578.088	9.424.699	27,5%
Rocha	51.679.171	17.825.405	33.853.766	34,5%
Castillos	16.883.748	5.968.985	10.914.763	35,4%
Chuy	13.208.850	3.619.302	9.589.548	27,4%
La Paloma	7.708.735	4.484.019	3.224.716	58,2%
Lascano	13.877.838	3.753.099	10.124.739	27,0%
Salto	72.161.115	42.572.090	29.589.025	59,0%
Belén	9.593.757	6.799.253	2.794.504	70,9%
Colonia Lavalleja	13.846.145	9.305.809	4.540.336	67,2%
Mataojo	10.482.180	5.385.393	5.096.787	51,4%
Rincón de Valentín	9.243.975	4.470.834	4.773.141	48,4%
San Antonio (Salto)	15.633.775	7.851.088	7.782.687	50,2%
Villa Constitución	13.361.283	8.759.713	4.601.570	65,6%

ANEXO 1

RECURSOS Y TRANSFERENCIAS 2024 POR MUNICIPIO

Setiembre/24 - incluye anticipo de 1 POA puesto a consideración de la CSD de este mes.
Incluye la cuota del literal A del mes y las transferencias correspondientes a certificaciones, que están en trámite.

DEPARTAMENTO / MUNICIPIO	RECURSOS FIGM 2024	TRANSFERENCIAS ACUMULADAS	SALDO	% Transferencias
San José	83.471.287	29.979.335	53.491.952	35,9%
Ciudad del Plata	40.318.626	14.365.150	25.953.476	35,6%
Ecilda Paullier	12.568.404	6.115.272	6.453.132	48,7%
Libertad	18.304.102	6.065.351	12.238.751	33,1%
Rodríguez	12.280.155	3.433.562	8.846.593	28,0%
Soriano	53.358.181	14.581.762	38.776.419	27,3%
Cardona	8.982.313	2.773.994	6.208.319	30,9%
Dolores	26.309.221	6.239.375	20.069.846	23,7%
José Enrique Rodó	9.453.150	2.868.162	6.584.988	30,3%
Palmitas	8.613.497	2.700.231	5.913.266	31,3%
Tacuarembó	42.797.063	11.492.006	31.305.057	26,9%
Ansina	13.178.049	3.613.141	9.564.908	27,4%
Paso de los Toros	17.518.970	4.481.326	13.037.644	25,6%
San Gregorio de Polanco	12.100.044	3.397.539	8.702.505	28,1%
Treinta y Tres	59.951.939	34.682.523	25.269.416	57,9%
Cerro Chato	8.769.789	6.696.474	2.073.315	76,4%
Gral. Enrique Martínez	9.695.633	6.666.614	3.029.019	68,8%
Rincón	9.353.871	4.534.767	4.819.104	48,5%
Santa Clara de Olimar	10.798.465	5.101.984	5.696.481	47,2%
Vergara	12.764.892	7.486.446	5.278.446	58,6%
Villa Sara	8.569.289	4.196.238	4.373.051	49,0%
Total general	2.319.620.712	1.282.122.243	1.037.498.469	55,3%

ANEXO 2 - PROYECTOS APROBADOS 2024 CON IMPORTES CERTIFICADO EN EL MES Y TRANSFERENCIAS POR LITERAL DEL FONDO DE INCENTIVO PARA LA GESTIÓN MUNICIPAL.

Notas:

- Lista de los proyectos correspondientes a los 123 POAS presentados en la sesión de la Comisión Sectorial de Descentralización.
- No incluye los proyectos financiados con el literal A del FIGM.

Departamento / Municipio / Proyecto [ID]	Total del Presupuesto	Monto Certificaciones acumuladas a la fecha	% Certificaciones acumuladas	MONTO CERTIFICADO_09	Suma de LIT B_9	LIT C_9	LIT D_9
Artigas	47.576.417	9.838.395	21%	2930989	2275672	0	69120
BALTASAR BRUM	9.679.267	1.848.386	19%	186127	148902	0	0
Compra de maquinaria							
[FIGM2024/1531]	4.832.044	813.044	16,83%	0	0	0	0
Ditusion a eventos deportivos y culturales [FIGM2024/1532]	330.000	240.000	72,73%	0	0	0	0
Imprevistos por obra Retorma Galpon del Norte [FIGM2024/1536]	300.000	12.475	4,16%	0	0	0	0
Mobiliario para sala multiuso [FIGM2024/1537]	91.000	91.000	100,00%	0	0	0	0
Paseo de los abuelos [FIGM2024/1534]	2.165.760	-	0,00%	0	0	0	0
Pista Pumptrack-Skate [FIGM2024/1533]	887.400	-	0,00%	0	0	0	0
Urbanización [FIGM2024/1535]	1.073.063	691.867	64,48%	186127	148902	0	0
BELLA UNIÓN	26.855.435	3.608.653	13%	0	0	0	0
Dependencias Municipales Seguras [FIGM2024/1160]	1.107.420	868.652	78,44%	0	0	0	0
Gestión Vial 3 [FIGM2024/1163]	9.161.424	-	0,00%	0	0	0	0
Urbanización Centro Poblado Cainsa [FIGM2024/1161]	9.689.931	-	0,00%	0	0	0	0
Urbanización Centro Poblado Mones Quintela [FIGM2024/1162]	6.896.660	2.740.001	39,73%	0	0	0	0
TOMÁS GOMENSORO	11.041.715	4.381.356	40%	2744862	2126770	0	69120
Adecuar la Urbanización, mediante intervenciones puntuales en algunos Adquisición de una barométrica. [FIGM2024/1165]	1.171.054	1.171.054	100,00%	0	0	0	0
ARTE EN MOVIMIENTO [FIGM2024/1170]	6.479.899	2.658.462	41,03%	2658462	2126770	0	0
BECAS ESTUDIANTILES Y CONTRATACIÓN DE REMISE PARA EL DIVIERTETE APRENDIENDO MUSICA [FIGM2024/1169]	276.855	170.400	61,55%	70400	0	0	56320
FÚTBOL PARA TODOS [FIGM2024/1168]	1.777.337	-	0,00%	0	0	0	0
Mejorar la iluminación y aspecto de los rincones infantiles de nuestras plazas RENACER DEL FORTIN DE LOS GAUCHOS [FIGM2024/1166]	237.304	-	0,00%	0	0	0	0
YOGA TERAPÉUTICO [FIGM2024/1164]	593.269	205.200	34,59%	0	0	0	0
	81.561	-	0,00%	0	0	0	0
	345.335	128.240	37,13%	0	0	0	0
	79.101	48.000	60,68%	16000	0	0	12800
Canelones	502.656.620	216.260.645	43%	42924006	26261275	5096585	2981344
18 DE MAYO	31.085.036	28.574.223	92%	4630032	3575974	128052	0
Asociativo [FIGM2024/1001]	3.489.807	1.800.335	51,59%	160065	0	128052	0
Compra de Materiales de Construcción y Arrendamientos [FIGM2024/1004]	7.195.204	7.195.204	100,00%	4469967	3575974	0	0
Consolidación barrio El Santo [FIGM2024/1002]	18.786.600	18.786.591	100,00%	0	0	0	0
Cultural, Deportivo y Social [FIGM2024/1003]	1.613.425	792.093	49,09%	0	0	0	0
AGUAS CORRIENTES	4.322.155	2.655.371	61%	1463393	0	153763	1016951
Educación, Cultura y Deporte [FIGM2024/1005]	1.613.425	1.613.425	100,00%	1271189	0	0	1016951
Mantenimiento de Espacios Públicos y Estructuras edilicias del Municipio de	623.963	453.777	72,72%	142924	0	114339	0

ANEXO 2 - PROYECTOS APROBADOS 2024 CON IMPORTES CERTIFICADO EN EL MES Y TRANSFERENCIAS POR LITERAL DEL FONDO DE INCENTIVO PARA LA GESTIÓN MUNICIPAL.

Notas:




- Lista de los proyectos correspondientes a los 123 POAS presentados en la sesión de la Comisión Sectorial de Descentralización.
- No incluye los proyectos financiados con el literal A del FIGM.

Departamento / Municipio / Proyecto [ID]	Total del Presupuesto	Monto Certificaciones acumuladas a la fecha	% Certificaciones acumuladas	MONTO CERTIFICADO_09	Suma de LIT B_9	LIT C_9	LIT D_9
Proyecto Asociativo Micro Region 1 (Aguas Corrientes ? Canelones ? Cerrillos Proyecto de Inversion Municipio de Aguas Corrientes [FIGM2024/1008]	399.698	194.840	48,75%	49280	0	39424	0
Proyecto Funcionamiento Literal B [FIGM2024/1009]	494.384	393.329	79,56%	0	0	0	0
ATLÁNTIDA	6.770.611	4.020.689	59%	621386	29516	341366	126226
Alquiler de Ss:HH y apoyo a Eventos [FIGM2024/1015]	796.629	583.917	73,30%	33970	0	27176	0
Alumbrado Público [FIGM2024/1013]	296.630	-	0,00%	0	0	0	0
Ciclovías [FIGM2024/1010]	874.072	663.173	75,87%	36895	29516	0	0
Mejora y Mantenimiento Edificio [FIGM2024/1012]	845.625	763.827	90,33%	157783	0	0	126226
Mejoras, mantenimiento y amoblamiento de Espacios Públicos . Participativo-Asociativo [FIGM2024/1014]	400.535	400.535	100,00%	205699	0	164559	0
Proyecto de Funcionamiento LIT A Municipio de Atlántida.	889.891	719.345	80,84%	187039	0	149631	0
Veredas [FIGM2024/1011]	1.777.337	-	0,00%	0	0	0	0
Veredas [FIGM2024/1011]	889.892	889.892	100,00%	0	0	0	0
BARROS BLANCOS	38.414.242	817.277	2%	0	0	0	0
Funcionamiento del Municipio de Barros Blancos- 100% Lit A [FIGM2024/1022]	1.777.337	-	0,00%	0	0	0	0
Plan Cultural, Social y Deportivo Municipal de Barros Blancos- 100% Proyecto Asociativo de Podas Municipio de Barros Blancos- Cuota parte Lit C	1.613.425	-	0,00%	0	0	0	0
Realizacion de espacio multiproposito (gimnasio) y obra en calle Felix Vasallo	1.483.153	817.277	55,10%	0	0	0	0
Recuperación, creación y mantenimiento de espacios públicos, creación de sendas	30.467.265	-	0,00%	0	0	0	0
de espacios públicos, creación de sendas	3.073.062	-	0,00%	0	0	0	0
CANELONES	18.440.644	3.063.880	17%	0	0	0	0
FUNCIONAMIENTO [FIGM2024/1023]	6.534.788	3.063.880	46,89%	0	0	0	0
OBRAS [FIGM2024/1025]	10.419.234	-	0,00%	0	0	0	0
PODAS Y MANTENIMINETO DE ESPACIOS VERDES [FIGM2024/1024]	1.486.622	-	0,00%	0	0	0	0
CIUDAD DE LA COSTA	22.988.074	4.798.776	21%	1347812	0	1078250	0
Asociativo Podas Microregion 5 [FIGM2024/1027]	1.384.276	326.667	23,60%	0	0	0	0
Ciudad de la Costa productiva [FIGM2024/1032]	2.966.305	1.347.812	45,44%	1347812	0	1078250	0
Eventos e Infraestructura [FIGM2024/1028]	1.483.152	-	0,00%	0	0	0	0
Funcionamiento y Mantenimiento del Municipio y Centros de Barrio Mejora Red Vial y Espacios Publicos [FIGM2024/1030]	2.732.213	497.537	18,21%	0	0	0	0
Obra Vial Colinas de Solymar [FIGM2024/1031]	3.597.505	-	0,00%	0	0	0	0
Social, Comunitario y Deportivo [FIGM2024/1029]	6.375.165	-	0,00%	0	0	0	0
Social, Comunitario y Deportivo [FIGM2024/1029]	4.449.458	2.626.760	59,04%	0	0	0	0
EMPALME OLMOS	8.919.513	2.229.838	25%	30129	0	8103	16000
APOYO A EVENTOS CULTURALES, DEPORTIVAS Y SOCIALES CAMBIAR LA PAVIMENTACION PASAR DE TOSCA A TRATAMIENTO DOBLE	1.200.793	577.169	48,07%	20000	0	0	16000
TOSCA A TRATAMIENTO DOBLE	6.492.254	1.284.786	19,79%	0	0	0	0

ANEXO 2 - PROYECTOS APROBADOS 2024 CON IMPORTES CERTIFICADO EN EL MES Y TRANSFERENCIAS POR LITERAL DEL FONDO DE INCENTIVO PARA LA GESTIÓN MUNICIPAL.

Notas:

- Lista de los proyectos correspondientes a los 123 POAS presentados en la sesión de la Comisión Sectorial de Descentralización.
- No incluye los proyectos financiados con el literal A del FIGM.

Departamento / Municipio / Proyecto [ID]	Total del Presupuesto	Monto Certificaciones acumuladas a la fecha	% Certificaciones acumuladas	MONTO CERTIFICADO_09	Suma de LIT B_9	LIT C_9	LIT D_9
MANENIMIENTO Y READECUACION DE ESPACIOS PÚBLICOS [FIGM2024/1040]	1.226.466	367.883	 30,00%	10129	0	8103	0
LA FLORESTA	9.505.832	1.195.667	 13%	374404	54390	164758	80376
Costeando Ideas 2024 [FIGM2024/1047]	395.508	-	 0,00%	0	0	0	0
Cuadrilla de podas [FIGM2024/1048]	840.453	448.426	 53,36%	173426	0	138741	0
Mejora en la accesibilidad del territorio [FIGM2024/1049]	4.374.206	-	 0,00%	0	0	0	0
Proyecto funcionamiento [FIGM2024/1046]	2.157.166	218.274	 10,12%	80978	54390	0	10393
Proyectos sociales, culturales y deportivos [FIGM2024/1050]	1.738.499	528.967	 30,43%	120000	0	26017	69983
LA PAZ	19.019.952	6.688.968	 35%	217177	70605	15250	87886
PROYECTO ASOCIATIVO MUNICIPIO DE LA PAZ [FIGM2024/1054]	688.161	-	 0,00%	0	0	0	0
PROYECTO DE FUNCIONAMIENTO MUNICIPIO DE LA PAZ (LITERAL A)	1.777.337	-	 0,00%	0	0	0	0
PROYECTO DE FUNCIONAMIENTO MUNICIPIO DE LA PAZ (LITERAL D)	1.613.425	1.121.123	 69,49%	109858	0	0	87886
PROYECTO DE INVERSION MUNICIPIO DE LA PAZ [FIGM2024/1051]	14.941.029	5.567.845	 37,27%	107319	70605	15250	0
LAS PIEDRAS	55.854.386	28.146.238	 50%	3302207	1909766	732000	0
Asociativo de Poda y Espacios Públicos Municipio de Las Piedras Unidad de Fondos Participativos Municipales [FIGM2024/1061]	1.613.425	-	 0,00%	0	0	0	0
Funcionamiento del Municipio de Las Piedras [FIGM2024/1059]	13.686.111	7.655.965	 55,94%	2387207	1909766	0	0
Pavimentación Barrio Jardín - Las Piedras [FIGM2024/1055]	7.218.010	5.352.358	 74,15%	0	0	0	0
Pavimentación Barrio Laures-Rama [FIGM2024/1057]	6.921.379	-	 0,00%	0	0	0	0
Reconstrucción de calles céntricas por afectación del Ferrocarril Central Repavimentación Batlle y Ordóñez [FIGM2024/1056]	11.173.083	11.173.083	 100,00%	0	0	0	0
LOS CERRILLOS	10.716.218	2.191.048	 20%	483324	372987	13672	0
PROYECTO FUNCIONAMIENTO Y MANTENIMIENTO DE LOCALES PROYECTO PODAS Y MANTENIMIENTO DE ESPACIOS PÚBLICOS DEL MUNICIPIO SISTEMA DE SENDEROS [FIGM2024/1064]	7.924.640	-	 0,00%	0	0	0	0
MIGUES	13.157.810	10.595.947	 81%	516084	238504	68588	105775
Bienestar animal [FIGM2024/1070]	98.878	-	 0,00%	0	0	0	0
Equipamiento y mejora de espacios públicos, readequación y equipamiento Festival anual de Migues, actividades previas y actividades relacionadas Fomento al emprendedurismo. [FIGM2024/1069]	6.337.754	6.274.435	 99,00%	376217	238504	23414	39055
Funcionamiento [FIGM2024/1068]	986.313	-	 0,00%	0	0	0	0
Mantenimiento de áreas verdes. [FIGM2024/1066]	642.700	392.277	 61,04%	56467	0	45174	0
Promoción de agenda cultural y apoyo a instituciones. [FIGM2024/1067]	791.014	638.400	 80,71%	83400	0	0	66720
Proyecto abastecimiento seguro de agua. [FIGM2024/1071]	148.315	-	 0,00%	0	0	0	0

ANEXO 2 - PROYECTOS APROBADOS 2024 CON IMPORTES CERTIFICADO EN EL MES Y TRANSFERENCIAS POR LITERAL DEL FONDO DE INCENTIVO PARA LA GESTIÓN MUNICIPAL.

Notas:

- Lista de los proyectos correspondientes a los 123 POAS presentados en la sesión de la Comisión Sectorial de Descentralización.
- No incluye los proyectos financiados con el literal A del FIGM.

Departamento / Municipio / Proyecto [ID]	Total del Presupuesto	Monto Certificaciones acumuladas a la fecha	% Certificaciones acumuladas	MONTO CERTIFICADO_09	Suma de LIT B_9	LIT C_9	LIT D_9
Tratamiento bituminoso simple en calles [FIGM2024/1065]	3.460.690	3.290.835	95,09%	0	0	0	0
MONTES	5.543.090	1.497.499	27%	10000	0	8000	0
Adquisición Tractor y Chirquera [FIGM2024/1076]	605.126	605.126	100,00%	0	0	0	0
Cultura y Deporte [FIGM2024/1079]	840.219	313.050	37,26%	10000	0	8000	0
Equipamiento y mejora de Espacios Públicos [FIGM2024/1077]	1.008.299	188.193	18,66%	0	0	0	0
Funcionamiento del Municipio [FIGM2024/1078]	197.754	124.140	62,77%	0	0	0	0
Inversión en Espacios Públicos [FIGM2024/1075]	1.992.110	-	0,00%	0	0	0	0
Plazoleta COVIMON [FIGM2024/1074]	899.582	266.990	29,68%	0	0	0	0
NICOLICH	21.615.476	17.901.881	83%	15321410	11760174	368098	128856
Fondo participativo del Municipio Nicolich - FIGM2024/1034	1.186.521	450.920	38,00%	59875	0	0	47900
Mantenimiento de espacios publicos - FIGM2024/1036 [FIGM2024/1034]	1.907.260	1.385.638	72,65%	459331	367465	0	0
Proyecto Asociativo Microrregional de podas - FIGM2024 [FIGM2024/1035]	1.411.277	653.336	46,29%	163334	0	130667	0
Proyecto de Inversión Asfaltado de calles en Colonia Nicolich, pudiendo ser en Proyecto mejora del funcionamiento del Municipio Nicolich - FIGM2024/1033	13.870.984	13.870.984	100,00%	13870984	11096787	0	0
Municipio Nicolich - FIGM2024/1033	3.239.434	1.541.003	47,57%	767886	295922	237431	80956
PANDO	30.989.721	16.203.196	52%	0	0	0	0
Comunicaciones Municipio de Pando [FIGM2024/1082]	395.507	353.005	89,25%	0	0	0	0
Fortalecimiento del Servicio del Municipio de Pando [FIGM2024/1081]	4.476.884	4.476.884	100,00%	0	0	0	0
Mantenimiento de espacios publicos para Municipio de Pando	1.878.660	886.236	47,17%	0	0	0	0
Reparación Camineria-Municipio Pando [FIGM2024/1083]	24.238.670	10.487.071	43,27%	0	0	0	0
PARQUE DEL PLATA	5.117.586	2.915.363	57%	261026	0	174535	34286
Actividades recreativas y socioculturales en el Municipio Parque del Plata y Las Apoyo a proyectos Municipio de Ninas y Niños en el Municipio de Parque del Calistenia Rambla las Toscas [FIGM2024/1092]	593.261	453.132	76,38%	0	0	0	0
Costeando Ideas edicion 2024 Municipio Parque del Plata y Las Toscas Cuadrilla de Poda Micro Region 4 integrado por los Municipios de Parque Fotogaleria a cielo abierto [FIGM2024/1086]	98.877	-	0,00%	0	0	0	0
Reacondicionamiento del paso en el Arroyo Solís Chico (sobre Rambla Lumen Recuperación Espacios Publicos [FIGM2024/1090]	296.630	296.630	100,00%	0	0	0	0
Senda Peatonal Av Argentina [FIGM2024/1089]	395.507	167.786	42,42%	0	0	0	0
cuadrilla de podas [FIGM2024/1095]	494.384	288.072	58,27%	35766	0	28613	0
ESTACIONAMIENTO PARA CENTRO DE SALUD [FIGM2024/1093]	296.630	223.870	75,47%	0	0	0	0
Reacondicionamiento del paso en el Arroyo Solís Chico (sobre Rambla Lumen Recuperación Espacios Publicos [FIGM2024/1090]	593.261	-	0,00%	0	0	0	0
Senda Peatonal Av Argentina [FIGM2024/1089]	1.039.400	741.380	71,33%	225260	0	145922	34286
cuadrilla de podas [FIGM2024/1095]	1.309.636	744.493	56,85%	0	0	0	0
PASO CARRASCO	8.655.476	1.932.505	22%	288311	0	159049	71600
compra de camion [FIGM2024/1097]	940.000	940.000	100,00%	0	0	0	0
cuadrilla de podas [FIGM2024/1095]	1.186.522	490.000	41,30%	0	0	0	0
ESTACIONAMIENTO PARA CENTRO DE SALUD [FIGM2024/1093]	2.302.764	-	0,00%	0	0	0	0

ANEXO 2 - PROYECTOS APROBADOS 2024 CON IMPORTES CERTIFICADO EN EL MES Y TRANSFERENCIAS POR LITERAL DEL FONDO DE INCENTIVO PARA LA GESTIÓN MUNICIPAL.

Notas:

- Lista de los proyectos correspondientes a los 123 POAS presentados en la sesión de la Comisión Sectorial de Descentralización.

- No incluye los proyectos financiados con el literal A del FIGM.

Departamento / Municipio / Proyecto [ID]	Total del Presupuesto	Monto Certificaciones acumuladas a la fecha	% Certificaciones acumuladas	MONTO CERTIFICADO_09	Suma de LIT B_9	LIT C_9	LIT D_9
insumos culturales [FIGM2024/1098]	673.425	215.122	<div style="width: 31.94%;"></div> 31,94%	89500	0	0	71600
mejoramiento de calles y canalizaciones [FIGM2024/1094]	1.315.895	-	<div style="width: 0%;"></div> 0,00%	0	0	0	0
mejoramiento de espacios publicos y via publica [FIGM2024/1096]	2.236.870	287.383	<div style="width: 12.85%;"></div> 12,85%	198811	0	159049	0
PROGRESO	14.633.746	5.491.872	<div style="width: 38%;"></div> 38%	0	0	0	0
Cancha multifuncion Espacio Verde Los Ingleses (Segunda etapa) - Literal D Consolidacion barrial San Pedro Segunda etapa - 70% Literal B [FIGM2024/1101]	-	-	#¡DIV/0!	0	0	0	0
Equipamiento de Espacios Públicos - Literal C [FIGM2024/1103]	6.049.354	1.532.760	<div style="width: 25.34%;"></div> 25,34%	0	0	0	0
Proyecto Asociativo - Podas [FIGM2024/1102]	1.775.428	840.120	<div style="width: 47.32%;"></div> 47,32%	0	0	0	0
Proyecto de Funcionamiento - Literal A [FIGM2024/1099]	825.622	529.918	<div style="width: 64.18%;"></div> 64,18%	0	0	0	0
Proyecto de funcionamiento - Literal B [FIGM2024/1100]	1.777.337	-	<div style="width: 0%;"></div> 0,00%	0	0	0	0
Obra Hidraulica - NUEVO [FIGM2024/1613]	2.592.580	2.589.074	<div style="width: 99.86%;"></div> 99,86%	0	0	0	0
SALINAS	10.089.586	1.279.660	<div style="width: 13%;"></div> 13%	90250	0	72200	0
Alquiler y Mantenimiento de Banos Públicos [FIGM2024/1110]	1.613.425	282.000	<div style="width: 67.42%;"></div> 67,42%	35250	0	28200	0
Desarrollo Cultural Sociedad y Deportes [FIGM2024/1109]	1.058.030	181.240	<div style="width: 17.13%;"></div> 17,13%	0	0	0	0
Mantenimiento de Espacios Públicos , Adquisición de Equipamientos de Plazas. Nomenclator y Carteleria Urbana [FIGM2024/1106]	395.507	-	<div style="width: 0%;"></div> 0,00%	0	0	0	0
Proyecto Participativo Costeando Ideas [FIGM2024/1107]	395.507	-	<div style="width: 0%;"></div> 0,00%	0	0	0	0
Recargo Perfilado Contormacion de Base Imprimación Reforzada Entorno Salud y Bienestar Animal [FIGM2024/1108]	4.725.715	313.000	<div style="width: 52.76%;"></div> 52,76%	0	0	0	0
Servicio de podas, Tala y Mantenimiento de Espacios Públicos. [FIGM2024/1105]	889.892	503.420	<div style="width: 56.57%;"></div> 56,57%	55000	0	44000	0
SAN ANTONIO	9.104.059	2.010.212	<div style="width: 22%;"></div> 22%	611864	489491	0	0
Acondicionamiento Urbano Municipio de San Antonio 2024 [FIGM2024/1117]	1.218.888	226.638	<div style="width: 18.59%;"></div> 18,59%	0	0	0	0
Ampliacion Senda Peatonal San Antonio [FIGM2024/1114]	2.302.676	-	<div style="width: 0%;"></div> 0,00%	0	0	0	0
Funcionamiento del Municipio [FIGM2024/1116]	940.763	146.059	<div style="width: 15.53%;"></div> 15,53%	0	0	0	0
Iluminacion de Senda Peatonal [FIGM2024/1115]	889.890	611.864	<div style="width: 68.76%;"></div> 68,76%	611864	489491	0	0
Realizacion y organizacion de eventos culturales y sociales [FIGM2024/1113]	1.613.425	1.025.651	<div style="width: 63.57%;"></div> 63,57%	0	0	0	0
Reparación de calles [FIGM2024/1118]	2.138.417	-	<div style="width: 0%;"></div> 0,00%	0	0	0	0
SAN BAUTISTA	7.457.685	2.677.408	<div style="width: 36%;"></div> 36%	188989	138142	0	13049
Comunicacion Institucional, gestion de Proyectos, Cultura y Deporte Equipamiento, maquinaria y herramientas [FIGM2024/1120]	1.613.425	826.288	<div style="width: 51.21%;"></div> 51,21%	16311	0	0	13049
Mejoras de infraestructura para el funcionamiento del Municipio [FIGM2024/1119]	1.269.233	997.092	<div style="width: 78.56%;"></div> 78,56%	0	0	0	0
Mejoras de vialidad y pluviales [FIGM2024/1119]	1.372.508	854.028	<div style="width: 62.22%;"></div> 62,22%	172678	138142	0	0
SAN JACINTO	12.501.465	6.575.754	<div style="width: 53%;"></div> 53%	3180555	2395483	148962	0

ANEXO 2 - PROYECTOS APROBADOS 2024 CON IMPORTES CERTIFICADO EN EL MES Y TRANSFERENCIAS POR LITERAL DEL FONDO DE INCENTIVO PARA LA GESTIÓN MUNICIPAL.

Notas:

- Lista de los proyectos correspondientes a los 123 POAS presentados en la sesión de la Comisión Sectorial de Descentralización.
- No incluye los proyectos financiados con el literal A del FIGM.

Departamento / Municipio / Proyecto [ID]	Total del Presupuesto	Monto Certificaciones acumuladas a la fecha	% Certificaciones acumuladas	MONTO CERTIFICADO_09	Suma de LIT B_9	LIT C_9	LIT D_9
Festividades Locales [FIGM2024/1127]	1.118.297	730.600	65,33%	730600	584480	0	0
Mantenimiento y mejora de espacio públicos [FIGM2024/1124]	1.613.425	966.793	59,92%	0	0	0	0
Maquinaria y herramienta [FIGM2024/1125]	1.525.056	867.848	56,91%	0	0	0	0
Proyecto asociativo de mantenimiento de espacios públicos [FIGM2024/1123]	1.646.757	733.611	44,55%	186202	0	148962	0
Proyecto Funcionamiento diario del Municipio [FIGM2024/1126]	1.654.088	1.204.855	72,84%	191706	153365	0	0
tratamiento bituminoso para la reparación de calles [FIGM2024/1128]	4.943.842	2.072.047	41,91%	2072047	1657638	0	0
SAN RAMON	9.724.560	5.567.318	57%	486848	239674	149804	0
ADQUISICION DE MAQUINARIA VIAL [FIGM2024/1131]	1.143.017	1.143.017	100,00%	0	0	0	0
CONTINUACION DE PLAN DE BITUMINIZACION URBANA COOPERACION INTERINSTITUCIONAL	3.460.689	-	0,00%	0	0	0	0
CON ENFASIS EN ESPACIOS PUBLICOS Y FUNCIONAMIENTO MUNICIPIO SAN RAMON ESPACIO PUBLICO	932.131	932.131	100,00%	110791	0	88633	0
PROMOCION DE ESPACIOS PUBLICOS CON ENFASIS EN LA CREACION DE REFACCION DE PLAZOLETA AVENIDA Y NOMENCLATOR [FIGM2024/1134]	1.613.425	1.613.425	100,00%	0	0	0	0
	1.685.406	1.304.033	77,37%	299593	239674	0	0
SANTA LUCÍA	16.784.706	2.334.020	14%	223622	69922	108975	0
Literal C.- Construcción de Plazas Barriales, Servicio de Poda y Ejecución Proyecto de Funcionamiento (Literal A) [FIGM2024/1140]	3.132.371	1.022.183	32,63%	136219	0	108975	0
Proyecto de Funcionamiento (Literal B) [FIGM2024/1142]	1.777.337	-	0,00%	0	0	0	0
Proyecto de Inversion y Mantenimiento - (Literal B 70%) Tratamiento en Calles Proyecto Tratamiento de Calle (Literal D) [FIGM2024/1141]	3.078.471	1.311.837	42,61%	87403	69922	0	0
	7.183.102	-	0,00%	0	0	0	0
	1.613.425	-	0,00%	0	0	0	0
SANTA ROSA	10.248.217	4.167.109	41%	442280	98033	50671	205120
Asociativo de Podas [FIGM2024/1135]	707.159	493.394	69,77%	63339	0	50671	0
Equipamiento, maquinaria y herramientas [FIGM2024/1137]	947.131	637.377	67,30%	0	0	0	0
Gestion Institucional, Deporte y Cultura [FIGM2024/1138]	1.613.425	1.152.643	71,44%	256400	0	0	205120
Inversion Publica [FIGM2024/1136]	4.886.352	-	0,00%	0	0	0	0
Mejoras de infraestructura para el funcionamiento del Municipio	2.094.150	1.883.695	89,95%	122541	98033	0	0
SAUCE	17.008.835	8.068.130	47%	0	0	0	0
Funcionamiento del Municipio de Sauce, Literal A [FIGM2024/1145]	1.777.337	-	0,00%	0	0	0	0
Funcionamiento del Municipio de Sauce. [FIGM2024/1146]	4.054.652	2.961.411	73,04%	0	0	0	0
Proyecto Inversion Municipio de Sauce. [FIGM2024/1147]	11.176.846	5.106.719	45,69%	0	0	0	0
SOCA	11.402.992	6.451.375	57%	1805655	1199180	109650	135694
Acondicionamiento Urbano del Municipio de Soca [FIGM2024/1148]	8.485.808	4.251.733	50,10%	1498975	1199180	0	0
Fortalecimiento de las capacidades del Municipio de Soca [FIGM2024/1149]	2.917.184	2.199.642	75,40%	306680	0	109650	135694
SUAREZ	26.157.531	12.209.418	47%	4594407	3282813	372187	20525

ANEXO 2 - PROYECTOS APROBADOS 2024 CON IMPORTES CERTIFICADO EN EL MES Y TRANSFERENCIAS POR LITERAL DEL FONDO DE INCENTIVO PARA LA GESTIÓN MUNICIPAL.

Notas:

- Lista de los proyectos correspondientes a los 123 POAS presentados en la sesión de la Comisión Sectorial de Descentralización.
- No incluye los proyectos financiados con el literal A del FIGM.

Departamento / Municipio / Proyecto [ID]	Total del Presupuesto	Monto Certificaciones acumuladas a la fecha	% Certificaciones acumuladas	MONTO CERTIFICADO_09	Suma de LIT B_9	LIT C_9	LIT D_9
Agenda Cultural, Deportes y Recreación. [FIGM2024/1044]	1.613.425	615.330	38,14%	25656	0	0	20525
Aporte de material para mantenimiento de calles [FIGM2024/1043]	1.750.956	579.500	33,10%	378200	0	302560	0
Consolidación barrial [FIGM2024/1041]	19.312.482	9.307.764	48,20%	3832669	3066135	0	0
Cooperativa de podas y mantenimiento de espacios públicos. [FIGM2024/1042]	1.334.837	793.558	59,45%	87034	0	69627	0
Funcionamiento Integral del Municipio. [FIGM2024/1045]	2.145.831	913.266	42,56%	270848	216678	0	0
TALA	18.237.318	14.284.427	78%	2231526	336621	509600	939000
Apoyo al Desarrollo Local en zonas Urbanas y Rurales [FIGM2024/1151]	1.613.425	1.504.167	93,23%	1173750	0	0	939000
Creacion, recuperacion en mantenimiento en paisajes naturales y igualando el acceso a propuestas sociodeportivas y espacios verdes para el	1.975.317	1.833.136	92,80%	637000	0	509600	0
Literal A [FIGM2024/1155]	1.777.337	-	0,00%	0	0	0	0
Mantenimiento del Municipio de Taia [FIGM2024/1150]	3.861.372	2.486.371	64,39%	398496	318797	0	0
Mejoramiento de Pluviales , camineria urbana y rural, y gestion de residuos	6.435.619	5.886.505	91,47%	22280	17824	0	0
TOLEDO	28.190.098	9.715.576	34%	201315	0	161052	0
Acondicionamiento y puesta en valor plaza Dr. Baltasar Brum Fase II y Gestion Operativa Municipio [FIGM2024/1157]	21.639.846	6.362.240	29,40%	0	0	0	0
Mejora en la gestion de espacios públicos [FIGM2024/1158]	1.613.425	1.613.425	100,00%	0	0	0	0
Promocion de la Agenda Cultural Local y Deporte Comunitario [FIGM2024/1159]	3.159.490	1.739.911	55,07%	201315	0	161052	0
Cerro Largo	134.338.896	76.738.661	57%	7540965	5440243	131373	461157
ACEGUÁ	9.375.416	4.315.585	46%	0	0	0	0
Construccion y mejoras de infraestructura deportiva de Aceguá	1.018.388	-	0,00%	0	0	0	0
Entubado de pluviales del Barrio Viejo, ampliación del cementerio y mejora de	1.613.425	939.330	58,22%	0	0	0	0
Fiestas del Pago [FIGM2024/1175]	692.138	568.542	82,14%	0	0	0	0
Funcionamiento [FIGM2024/1174]	797.741	422.255	52,93%	0	0	0	0
Nuevas obras para los Barrios Viejo y Centro. [FIGM2024/1176]	3.476.387	2.385.458	68,62%	0	0	0	0
Recursos para el tuncionamiento del Municipio [FIGM2024/1173]	1.777.337	-	0,00%	0	0	0	0
ARBOLITO	6.511.066	1.067.919	16%	242847	181039	13239	0
Actividades recreativas Culturales y Deportivas en el Municipio de Arbolito	839.732	121.549	14,47%	16549	0	13239	0
Ampliación de la red luminica de recorrido histórico en el Municipio de CREACION DE UN NUEVO ESPACIO PUBLICO CON VISTA PANORÁMICA DE	626.882	466.729	74,45%	222416	177933	0	0
Funcionamiento interno y externo del Municipio de Arbolito [FIGM2024/1182]	692.138	-	0,00%	0	0	0	0
Innovacion en lugares representativos de Arbolito. [FIGM2024/1183]	1.217.373	479.641	39,40%	3882	3106	0	0
Mejora y adecuación de la red vial en el Municipio de Arbolito [FIGM2024/1184]	959.105	-	0,00%	0	0	0	0
Proyectos comunitarios abocados a la salud de los pobladores	562.411	-	0,00%	0	0	0	0
	1.613.425	-	0,00%	0	0	0	0

ANEXO 2 - PROYECTOS APROBADOS 2024 CON IMPORTES CERTIFICADO EN EL MES Y TRANSFERENCIAS POR LITERAL DEL FONDO DE INCENTIVO PARA LA GESTIÓN MUNICIPAL.

Notas:

- Lista de los proyectos correspondientes a los 123 POAS presentados en la sesión de la Comisión Sectorial de Descentralización.
- No incluye los proyectos financiados con el literal A del FIGM.

Departamento / Municipio / Proyecto [ID]	Total del Presupuesto	Monto Certificaciones acumuladas a la fecha	% Certificaciones acumuladas	MONTO CERTIFICADO_09	Suma de LIT B_9	LIT C_9	LIT D_9
ARÉVALO	6.699.285	6.078.769	91%	292525	181960	15836	36223
Arevalo Limpio [FIGM2024/1186]	3.012.573	2.812.642	93,36%	112000	37540	15836	36223
Haciendo que brille el Pueblo [FIGM2024/1188]	741.576	346.069	46,67%	0	0	0	0
Mejora de la Infraestructura Rural y Urbana en la 9na Cerro Largo-Municipio	2.945.136	2.920.058	99,15%	180525	144420	0	0
BAÑADO DE MEDINA	10.147.362	4.020.577	40%	0	0	0	0
ADQUISICION DE UN CAMION FOTON/ DEPARTAMENTO DE CERRO LARGO	1.227.924	-	0,00%	0	0	0	0
ALUMBRADO PUBLICO BARRIO LOPEZ BENITEZ, DEPARTAMENTO DE CERRO	631.702	631.702	100,00%	0	0	0	0
Apoyo e incentivo a Emprendedores y ayuda Social. Aporte Deportivo- Cultural	903.734	597.177	66,08%	0	0	0	0
COMPRA DE HERRAMIENTA Y VEHICULO PARA MEJOR FUNCIONAMIENTO LITERAL A MUNICIPIO BANADO DE MEDINA/ DEPARTAMENTO DE CERRO	228.209	228.209	100,00%	0	0	0	0
MEJORA DE ESPACIOS PUBLICOS Y RECREATIVOS / DEPARTAMENTO DE MEJORA EN LA	326.293	304.928	93,45%	0	0	0	0
INFRAESTRUCTURA/DEPARTAMENTO DE MEJORAS CANCHA DE FUTBOL BANADO DE MEDINA Y BARRIO LOPEZ BENITEZ	373.754	17.500	4,68%	0	0	0	0
PLUVIALES BARRIO HIPODROMO, DEPARTAMENTO DE CERRO LARGO	1.016.454	1.016.454	100,00%	0	0	0	0
RECURSOS PARA EL MEJOR FUNCIONAMIENTO DEL MUNICIPIO/ REPARACION DE CALLES CON BALASTRO LOCALIDAD BAÑADO DE RIEGO BITUMINOSO BARRIO LOPEZ BENITEZ, DEPARTAMENTO DE CERRO	1.621.580	1.165.281	71,86%	0	0	0	0
876.642	-	0,00%	0	0	0	0	0
1.008.544	-	0,00%	0	0	0	0	0
CENTURIÓN	7.186.912	2.606.419	36%	297672	223738	14400	0
Apoyo a camineria rural y cercado y reparación del Municipio	3.315.474	1.315.593	39,68%	81690	65352	0	0
Apoyos-servicios -social y productivos [FIGM2024/1202]	837.096	326.796	39,04%	18000	0	14400	0
Colaboración con electrificación rural la Gloria [FIGM2024/1203]	1.613.425	-	0,00%	0	0	0	0
Para un mejor funcionamiento [FIGM2024/1204]	1.420.917	964.030	67,85%	197982	158386	0	0
CERRO DE LAS CUENTAS	6.937.020	4.521.692	65%	574701	263067	0	196694
Adquisición de Cilindro, adecuación y mantenimiento de red vial en el área Centro de Cercanía, y despliegue de actividades sociales y culturales en el Perfeccionamiento y fortalecimiento en la gestión del Municipio de Cerro de las Salas Comunal de Cerro de las Cuentas [FIGM2024/1205]	3.573.061	3.182.782	89,08%	298656	238925	0	0
1.613.425	467.333	28,97%	245868	0	0	196694	
881.549	871.577	98,87%	30177	24142	0	0	
868.985	-	0,00%	0	0	0	0	
FRACLE MUERTO	9.162.152	3.421.244	37%	0	0	0	0
Carnaval de Fraile Muerto 2024 del Municipio de fraile Muerto	1.483.152	1.483.152	100,00%	0	0	0	0
Construcción nueva Av. Toledo- Wenceslao Silveira del municipio de Festival 116º Aniversario Fraile Muerto y Elección de Reina de la playa de Fraile	1.977.537	285.740	14,45%	0	0	0	0
Funcionamiento del Hogar Estudiantil en Montevideo del Municipio de Fraile	1.483.152	1.483.152	100,00%	0	0	0	0
Mantenimiento de espacios Verdes del Municipio de Fraile Muerto	652.441	89.200	13,67%	0	0	0	0
435.058	80.000	18,39%	0	0	0	0	

ANEXO 2 - PROYECTOS APROBADOS 2024 CON IMPORTES CERTIFICADO EN EL MES Y TRANSFERENCIAS POR LITERAL DEL FONDO DE INCENTIVO PARA LA GESTIÓN MUNICIPAL.

Notas:

- Lista de los proyectos correspondientes a los 123 POAS presentados en la sesión de la Comisión Sectorial de Descentralización.
- No incluye los proyectos financiados con el literal A del FIGM.

Departamento / Municipio / Proyecto [ID]	Total del Presupuesto	Monto Certificaciones acumuladas a la fecha	% Certificaciones acumuladas	MONTO CERTIFICADO_09	Suma de LIT B_9	LIT C_9	LIT D_9
Modernización y embellecimiento de la playa del Municipio de Fraile Muerto	3.130.812	-	0,00%	0	0	0	0
ISIDORO NOBLÍA	11.034.065	6.923.739	63%	225155	40124	36000	104000
APOYO A LO CULTURAL DE NUESTROS PAGOS [FIGM2024/1218]	1.159.253	616.930	53,22%	45000	0	36000	0
Apoyo e incentivo a estudiantes de la localidad [FIGM2024/1217]	1.613.425	630.000	39,05%	130000	0	0	104000
DESARROLLO Y CRECIMIENTO DE LA LOCALIDAD [FIGM2024/1215]	5.782.979	3.198.401	55,31%	50155	40124	0	0
MEJORAS DE ESPACIOS PUBLICOS DE LA LOCALIDAD ISIDORO NOBLIA	2.478.408	2.478.408	100,00%	0	0	0	0
LAS CAÑAS	8.212.098	2.969.355	36%	0	0	0	0
Camineria Rural en Mantenimiento y Reparación [FIGM2024/1220]	869.111	177.000	20,37%	0	0	0	0
Cañas, seguimos creciendo. [FIGM2024/1219]	5.080.067	1.526.414	30,05%	0	0	0	0
Funcionamiento general del Municipio Cañas [FIGM2024/1222]	649.495	483.476	74,44%	0	0	0	0
Luz Clara, alumbrado en Cañas [FIGM2024/1221]	1.613.425	782.465	48,50%	0	0	0	0
PLÁCIDO ROSAS	7.052.892	1.773.306	25%	0	0	0	0
Continuar el plan de mejoramiento de la infraestructura vial de la localidad y Mantenimiento de Maquinas y vehículos. [FIGM2024/1482]	1.106.010	-	0,00%	0	0	0	0
Parque municipal Estacion Paso del Dragón. [FIGM2024/1480]	1.367.152	474.721	34,72%	0	0	0	0
Potenciar espacios públicos, áreas verdes y de esparcimiento, sitios de Promover el desarrollo y generar actividades y políticas: sociales, Reacondicionamiento de la rotonda en el Parque Paso del Dragón.	1.613.425	718.590	44,54%	0	0	0	0
791.015	-	0,00%	0	0	0	0	
QUEBRACHO	6.272.503	4.250.317	68%	82682	56546	9600	0
ADQUISICION Y DESARROLLO EN INFRAESTRUCUTURA [FIGM2024/1225]	1.613.425	988.604	61,27%	0	0	0	0
FORTALECIMIENTO DE LA COMUNIDAD DE QUEBRACHO [FIGM2024/1224]	821.151	592.245	72,12%	12000	0	9600	0
INVERSION LOGISTICA E INFRAESTRUCTURA [FIGM2024/1223]	2.819.724	1.907.667	67,65%	65416	52333	0	0
RECURSOS NECESARIOS PARA EL FUNCIONAMIENTO DEL MUNICIPIO.	1.018.203	761.801	74,82%	5266	4213	0	0
RAMÓN TRIGO	6.568.313	1.586.340	24%	0	0	0	0
Ampliación de la red luminica del Municipio de Ramón Trigo	494.384	-	0,00%	0	0	0	0
Aporte a actividades socio deportivas para la comunidad de Ramon Trigo	852.915	100.000	11,72%	0	0	0	0
Apoyo al fortalecimiento en el ambito educativo con ayuda en el transporte del Construccion de ciclo via y colocacion de luminarias [FIGM2024/1232]	880.003	434.424	49,37%	0	0	0	0
Mejora y acondicionamiento de la camineria urbana y rural.	733.422	-	0,00%	0	0	0	0
3.113.205	1.051.916	33,79%	0	0	0	0	
Seguimiento y contribucion en la prestacion de servicios en Ramon Trigo	494.384	-	0,00%	0	0	0	0
RIO BRANCO	23.278.900	23.278.377	100%	5102045	4081636	0	0
Carteleria para actividades [FIGM2024/1246]	800.902	800.902	100,00%	0	0	0	0
Compra de 1 Generador para Mantenimiento Vial [FIGM2024/1250]	98.877	98.877	100,00%	0	0	0	0

ANEXO 2 - PROYECTOS APROBADOS 2024 CON IMPORTES CERTIFICADO EN EL MES Y TRANSFERENCIAS POR LITERAL DEL FONDO DE INCENTIVO PARA LA GESTIÓN MUNICIPAL.

Notas:

- Lista de los proyectos correspondientes a los 123 POAS presentados en la sesión de la Comisión Sectorial de Descentralización.
- No incluye los proyectos financiados con el literal A del FIGM.

Departamento / Municipio / Proyecto [ID]	Total del Presupuesto	Monto Certificaciones acumuladas a la fecha	% Certificaciones acumuladas	MONTO CERTIFICADO_09	Suma de LIT B_9	LIT C_9	LIT D_9
Compra de 1 Plancha Vibradora [FIGM2024/1248]	59.326	59.326	100,00%	0	0	0	0
Compra de 1 Tractor [FIGM2024/1242]	395.507	395.112	99,90%	0	0	0	0
Compra de 1 Triciclo para el area de Mantenimiento Vial [FIGM2024/1247]	128.540	128.412	99,90%	0	0	0	0
Compra de 2 Motos [FIGM2024/1241]	138.428	138.428	100,00%	0	0	0	0
Compra de combustible [FIGM2024/1243]	822.410	822.410	100,00%	0	0	0	0
Compra de insumos para maquinaria [FIGM2024/1244]	543.823	543.823	100,00%	0	0	0	0
Compra de uniformes [FIGM2024/1249]	1.514.548	1.514.548	100,00%	0	0	0	0
Compra de viveres para Merendero [FIGM2024/1245]	494.384	494.384	100,00%	0	0	0	0
Construccion de Badenes y Hormigonado en calles [FIGM2024/1236]	2.274.167	2.274.167	100,00%	0	0	0	0
Construccion de un Anfiteatro [FIGM2024/1234]	2.615.120	2.615.120	100,00%	0	0	0	0
Entubado y Cordón Cuneta en barrios de la ciudad [FIGM2024/1235]	5.102.045	5.102.045	100,00%	5102045	4081636	0	0
Equipamiento de Cabanas Municipales [FIGM2024/1239]	870.116	870.116	100,00%	0	0	0	0
Organizacion de Festival Rio Branco le Canta al Yaguaron [FIGM2024/1233]	494.384	494.384	100,00%	0	0	0	0
Reacondicionamiento de calles [FIGM2024/1238]	3.460.690	3.460.690	100,00%	0	0	0	0
Reemplazo de luminarias y construccion de nueva red lumínica [FIGM2024/1237]	2.180.234	2.180.234	100,00%	0	0	0	0
Reconstruyendo sueños [FIGM2024/1240]	1.285.399	1.285.399	100,00%	0	0	0	0
TRES ISLAS	6.500.956	5.041.677	78%	285539	181551	0	46880
Acondicionamiento de red vial [FIGM2024/1257]	337.914	220.385	65,22%	0	0	0	0
Adquisicion de implementos para el Municipio de Tres Islas [FIGM2024/1256]	553.710	526.644	95,11%	0	0	0	0
Aportes a la comunidad [FIGM2024/1255]	721.801	460.726	63,83%	58600	0	0	46880
Apoyo cultural a la fiesta de Tres Islas [FIGM2024/1253]	326.294	326.294	100,00%	0	0	0	0
Funcionamiento del Municipio de Tres Islas [FIGM2024/1252]	1.186.522	1.177.947	99,28%	45561	36449	0	0
Implementacion de mejoras en el urbanismo y en el cuidado medio Mejora en infraestructura del Municipio de Tres Islas [FIGM2024/1254]	2.856.506	2.211.477	77,42%	181378	145102	0	0
	518.209	118.204	22,81%	0	0	0	0
TUPAMBAÉ	9.399.956	4.883.345	52%	437799	230582	42298	77360
Aporte socio educativo, cultural y deportivo a familias e instituciones del Desarrollo Productivo Tupambae [FIGM2024/1258]	1.613.425	914.792	56,70%	96700	0	0	77360
Funcionamiento Municipio [FIGM2024/1262]	1.483.153	983.831	66,33%	288227	230582	0	0
Mantenimiento de espacios verdes [FIGM2024/1260]	1.777.337	-	0,00%	0	0	0	0
Renegaración Urbana de Tupambae [FIGM2024/1259]	966.034	716.907	74,21%	52872	0	42298	0
	3.560.007	2.267.815	63,70%	0	0	0	0
Colonia	103.564.436	39.336.630	38%	5404333	2375990	827612	1119865
CARMELO	16.659.243	53.100	0%	0	0	0	0
Arbolado en la Ciudad de Carmelo [FIGM2024/1265]	138.428	53.100	38,36%	0	0	0	0

ANEXO 2 - PROYECTOS APROBADOS 2024 CON IMPORTES CERTIFICADO EN EL MES Y TRANSFERENCIAS POR LITERAL DEL FONDO DE INCENTIVO PARA LA GESTIÓN MUNICIPAL.

Notas:

- Lista de los proyectos correspondientes a los 123 POAS presentados en la sesión de la Comisión Sectorial de Descentralización.
- No incluye los proyectos financiados con el literal A del FIGM.

Departamento / Municipio / Proyecto [ID]	Total del Presupuesto	Monto Certificaciones acumuladas a la fecha	% Certificaciones acumuladas	MONTO CERTIFICADO_09	Suma de LIT B_9	LIT C_9	LIT D_9
Cordon Cuneta, Barrio Centenario y Lomas de Carmelo [FIGM2024/1263]	10.876.454	-	0,00%	0	0	0	0
Recuperacion de espacios Publicos [FIGM2024/1264]	5.644.361	-	0,00%	0	0	0	0
COLONIA MIGUELETE	7.228.368	103.500	1%	0	0	0	0
ACONDICIONAMIENTO DE ESPACIOS VERDES [FIGM2024/1280]	1.613.425	103.500	6,41%	0	0	0	0
Continuacion de obras de cordon cuneta [FIGM2024/1278]	4.580.485	-	0,00%	0	0	0	0
LUMINARIAS Y TRACTOR CON ACCESORIO. [FIGM2024/1279]	1.034.458	-	0,00%	0	0	0	0
COLONIA VALDENSE	5.084.544	1.161.807	23%	564926	0	128378	323563
Apoyo a instituciones locales de caracter cultural, recreativo, social y deportivo	276.855	-	0,00%	0	0	0	0
Compra e instalacion de equipamiento e insumos para espacios públicos y Construcción y remodelación de veredas en calles y espacios públicos del	1.866.873	1.161.807	62,23%	564926	0	128378	323563
	2.940.816	-	0,00%	0	0	0	0
FLORENCIO SANCHEZ	9.135.324	7.067.442	77%	258742	0	114951	92042
COLABORACION A INSTITUCIONES PARA EVENTOS SOCIALES, CULTURALES Y DE CONSTRUCCION DE CORDON CUNETA, CAMARAS Y BADENES EN CALLES DEL MUNICIPIO [FIGM2024/1270]	936.119	518.840	55,42%	97525	0	0	78020
MANTENIMIENTO DEL ESPACIO PUBLICO [FIGM2024/1272]	5.141.597	5.141.597	100,00%	0	0	0	0
MEJORAMIENTO DE ESPACIOS PUBLICOS [FIGM2024/1274]	238.787	224.037	93,82%	26499	0	21199	0
PREVENCION EN SEGURIDAD DE LOS FUNCIONARIOS [FIGM2024/1271]	1.075.141	822.909	76,54%	117190	0	93752	0
	1.521.207	198.860	13,07%	0	0	0	0
	222.473	161.199	72,46%	17528	0	0	14022
JUAN LACAZE	13.888.274	4.338.089	31%	1133367	489545	265510	151639
Apoyo a la comunidad [FIGM2024/1276]	5.192.342	2.630.273	50,66%	684227	142173	265510	139699
Avanzar en mejoramiento de espacios públicos y culturales [FIGM2024/1275]	8.245.065	1.544.996	18,74%	426870	329556	0	11940
Comunicacion Municipio [FIGM2024/1277]	450.867	162.820	36,11%	22270	17816	0	0
LA PAZ (CO)	4.932.835	2.962.067	60%	2512467	1886445	86240	37289
COMPRA DE UN MINITRACTOR CORTA CÉSPED [FIGM2024/1542]	261.120	219.000	83,87%	0	0	0	0
COMPRA DE UNA GARITA PARA UNA PARADA DE ÓMNIBUS EN LA PAZ C.P DOS CUADRAS Y MEDIA DE CORDON CUNETA [FIGM2024/1538]	230.600	230.600	100,00%	0	0	0	0
LA ANTORCHA DE LOS INMIGRANTES [FIGM2024/1544]	1.800.000	1.800.000	100,00%	1800000	1440000	0	0
MURO IDENTITARIO EN LA ENTRADA A LA PAZ (C.P) POR CAMINO DE LOS PARQUE CON LETRAS CORPORAES [FIGM2024/1543]	172.364	-	0,00%	0	0	0	0
VEINTE PICOS DE LUZ SOLAR EN LA SENDA PEATONAL [FIGM2024/1540]	920.000	-	0,00%	0	0	0	0
	962.230	154.411	16,05%	154411	0	86240	37289
	586.521	558.056	95,15%	558056	446445	0	0
NUEVA HELVECIA	7.901.794	5.585.511	71%	415671	0	0	332537
Estacion de llegada y salida pasajeros etapa 2 [FIGM2024/1281]	4.072.501	4.072.501	100,00%	0	0	0	0
Más cultura, apoyo social y deportivo. Eventos de Nueva Helvecia	1.613.425	1.513.010	93,78%	415671	0	0	332537
Organizacion del transito en Nueva Helvecia [FIGM2024/1282]	2.215.868	-	0,00%	0	0	0	0

ANEXO 2 - PROYECTOS APROBADOS 2024 CON IMPORTES CERTIFICADO EN EL MES Y TRANSFERENCIAS POR LITERAL DEL FONDO DE INCENTIVO PARA LA GESTIÓN MUNICIPAL.

Notas:

- Lista de los proyectos correspondientes a los 123 POAS presentados en la sesión de la Comisión Sectorial de Descentralización.
- No incluye los proyectos financiados con el literal A del FIGM.

Departamento / Municipio / Proyecto [ID]	Total del Presupuesto	Monto Certificaciones acumuladas a la fecha	% Certificaciones acumuladas	MONTO CERTIFICADO_09	Suma de LIT B_9	LIT C_9	LIT D_9
NUEVA PALMIRA	11.204.322	8.060.000	72%	0	0	0	0
Urbanización y embellecimiento barrio Norte de Nueva Palmira.	11.204.322	8.060.000	71,94%	0	0	0	0
OMBÚES DE LAVALLE	8.051.418	2.914.296	36%	519160	0	232533	182795
Colaborando con la comunidad [FIGM2024/1287]	1.613.425	1.613.425	100,00%	228494	0	0	182795
Construcción de cordon-cuneta Barrio Peñarol, Barrio Norte y calle Esteban Iluminación de bicisenda [FIGM2024/1286]	5.137.122	-	0,00%	0	0	0	0
	1.300.871	1.300.871	100,00%	290666	0	232533	0
ROSARIO	9.892.950	3.277.841	33%	0	0	0	0
Aporte a la Comunidad [FIGM2024/1546]	2.207.958	1.698.538	76,93%	0	0	0	0
Compra de maquinaria pesada [FIGM2024/1547]	1.613.425	1.579.303	97,89%	0	0	0	0
Desarrollo Parque Artigas [FIGM2024/1545]	6.071.567	-	0,00%	0	0	0	0
TARARIRAS	9.585.364	3.812.977	40%	0	0	0	0
300 METROS DE CORDON CUNETAS EN AVDA. KENNEDY [FIGM2024/1291]	900.000	-	0,00%	0	0	0	0
ALUMBRADO CAMINERO RUTA 22 [FIGM2024/1288]	1.000.000	307.436	30,74%	0	0	0	0
COLABORACION Y APOYO A INSTITUCIONES [FIGM2024/1299]	1.051.753	771.484	73,35%	0	0	0	0
COLOCACION DE CANOS Y REALIZACION DE CAMARAS PLUVIALES EN AVDA. COMPRA DE DOS MOTOS DE TRES RUEDAS [FIGM2024/1295]	831.145	-	0,00%	0	0	0	0
COMPRA DE TRACTOR CORTA CESPED [FIGM2024/1296]	269.000	269.000	100,00%	0	0	0	0
COMPRA Y COLOCACION DE CAMARAS DE VIDEOVIGILANCIA [FIGM2024/1300]	235.000	235.000	100,00%	0	0	0	0
COMPRA Y PLANTACION DE ARBOLES [FIGM2024/1297]	71.672	71.672	100,00%	0	0	0	0
CORDON CUNETAS BARRIO LOS SAUCES [FIGM2024/1289]	280.000	216.700	77,39%	0	0	0	0
ESCENARIO: REALIZACION DE PISO, EXTRUCTURA PARA TECHO Y GASTOS DE FUNCIONAMIENTO DE LA OFICINA DEL MUNICIPIO	395.507	-	0,00%	0	0	0	0
REALIZACION DE CANCHAS DE FRONTON [FIGM2024/1292]	1.280.484	501.682	39,18%	0	0	0	0
REALIZACION DE TERMINAL DE OMNIBUS [FIGM2024/1293]	210.000	43.773	20,84%	0	0	0	0
REPARACIONES, MANTENIMIENTO, LIMPIEZAS PODAS, DE ESPACIOS	1.000.000	921.720	92,17%	0	0	0	0
	1.560.803	-	0,00%	0	0	0	0
	500.000	474.510	94,90%	0	0	0	0
Durazno	22.848.455	-	0%	0	0	0	0
SARANDI DEL YI	13.277.675	-	0%	0	0	0	0
Tratamiento Bituminoso en la ciudad de Sarandí del Yí [FIGM2024/1484]	13.277.675	-	0,00%	0	0	0	0
VILLA DEL CARMEN	9.570.780	-	0%	0	0	0	0
Construcción de Cordon Cuneta en ciudad del Carmen [FIGM2024/1485]	9.570.780	-	0,00%	0	0	0	0
Flores	3.381.761	267.416	8%	267416	32000	0	181933
ISMAEL CORTINAS	3.381.761	267.416	8%	267416	32000	0	181933
Acondicionamiento de pluviales [FIGM2024/1505]	395.680	-	0,00%	0	0	0	0

ANEXO 2 - PROYECTOS APROBADOS 2024 CON IMPORTES CERTIFICADO EN EL MES Y TRANSFERENCIAS POR LITERAL DEL FONDO DE INCENTIVO PARA LA GESTIÓN MUNICIPAL.

Notas:

- Lista de los proyectos correspondientes a los 123 POAS presentados en la sesión de la Comisión Sectorial de Descentralización.
- No incluye los proyectos financiados con el literal A del FIGM.

Departamento / Municipio / Proyecto [ID]	Total del Presupuesto	Monto Certificaciones acumuladas a la fecha	% Certificaciones acumuladas	MONTO CERTIFICADO_09	Suma de LIT B_9	LIT C_9	LIT D_9
Adquisición de aires acondicionados para el Salón de Usos Múltiples (SUM)	148.315	-	0,00%	0	0	0	0
Adquisición de aparatos para complementar el Gimnasio Municipal	148.315	148.315	100,00%	148315	0	0	118652
Ampliación de red luminica en Avenida Artigas [FIGM2024/1502]	474.609	-	0,00%	0	0	0	0
Contratacion de espectáculos artísticos. [FIGM2024/1503]	494.384	-	0,00%	0	0	0	0
Creacion de espacio deportivo - recreativo en predio cedido por UTE	840.455	-	0,00%	0	0	0	0
La Villa se colorea [FIGM2024/1504]	79.101	79.101	100,00%	79101	0	0	63281
Reparación de techo del Centro de Barrio [FIGM2024/1501]	59.326	40.000	67,42%	40000	32000	0	0
Restauracion de salon de AFE para realizacion de eventos culturales	741.576	-	0,00%	0	0	0	0
Florida	21.164.174	6.163.300	29%	83475	9598	0	57182
CASUPÁ	5.545.792	2.681.689	48%	0	0	0	0
100% Bitumen - Consolidacion Barrio Buena Vida [FIGM2024/1487]	2.323.905	198.262	8,53%	0	0	0	0
Funcionamiento [FIGM2024/1486]	853.780	853.780	100,00%	0	0	0	0
Mejoras logísticas, iluminacion y herramientas [FIGM2024/1488]	1.086.435	1.039.767	95,70%	0	0	0	0
Piazza de la primer infancia y mejoras en necrópolis. [FIGM2024/1489]	1.281.672	589.880	46,02%	0	0	0	0
FRAY MARCOS	7.883.114	2.313.220	29%	83475	9598	0	57182
ASFALTO FRIO PARA BACHEO [FIGM2024/1581]	81.618	81.618	100,00%	0	0	0	0
CONTENEDORES DE RESIDUOS [FIGM2024/1582]	299.022	299.022	100,00%	0	0	0	0
FORTALECIMIENTO DE INICIATIVAS LOCALES [FIGM2024/1579]	1.613.425	348.999	21,63%	71477	0	0	57182
HERRAMIENTAS DE TRABAJO [FIGM2024/1583]	1.237.595	1.114.581	90,06%	0	0	0	0
ILUMINACION CALLES JUANA DE IBARBOUROU Y FLORIDA	469.000	469.000	100,00%	11998	9598	0	0
INFRAESTRUCTURA URBANA DE DESAGÜE [FIGM2024/1584]	4.182.454	-	0,00%	0	0	0	0
SARANDÍ GRANDE	7.735.268	1.168.391	15%	0	0	0	0
Mantenimiento de espacios publicos [FIGM2024/1493]	665.708	-	0,00%	0	0	0	0
Mantenimiento vial de la ciudad [FIGM2024/1490]	1.519.560	668.391	43,99%	0	0	0	0
Mejoras en necrópolis local [FIGM2024/1496]	400.000	-	0,00%	0	0	0	0
Pavimentacion en las calles de Sarandí Grande [FIGM2024/1491]	2.500.000	-	0,00%	0	0	0	0
Piazza del Monumento a la Madre [FIGM2024/1494]	500.000	-	0,00%	0	0	0	0
Programa Cultural [FIGM2024/1492]	1.550.000	500.000	32,26%	0	0	0	0
Seguridad Vial [FIGM2024/1495]	600.000	-	0,00%	0	0	0	0
Lavalleja	30.323.567	10.768.033	36%	2045335	1262891	373377	0
JOSÉ BATLLE Y ORDÓÑEZ	7.831.843	3.341.825	43%	1039471	767445	64131	0
Acondicionamiento y mejoras de la Infraestructura Edilicia del Municipio	1.582.030	1.456.408	92,06%	472078	377662	0	0

ANEXO 2 - PROYECTOS APROBADOS 2024 CON IMPORTES CERTIFICADO EN EL MES Y TRANSFERENCIAS POR LITERAL DEL FONDO DE INCENTIVO PARA LA GESTIÓN MUNICIPAL.

Notas:

- Lista de los proyectos correspondientes a los 123 POAS presentados en la sesión de la Comisión Sectorial de Descentralización.
- No incluye los proyectos financiados con el literal A del FIGM.

Departamento / Municipio / Proyecto [ID]	Total del Presupuesto	Monto Certificaciones acumuladas a la fecha	% Certificaciones acumuladas	MONTO CERTIFICADO_09	Suma de LIT B_9	LIT C_9	LIT D_9
Construcción de caballerizas en Centro Hípico [FIGM2024/1508]	791.014	-	0,00%	0	0	0	0
Fortalecimiento de la Infraestructura del Municipio [FIGM2024/1507]	1.024.364	73.898	7,21%	0	0	0	0
Fortalecimiento de la Red de Alumbrado Público del Municipio [FIGM2024/1510]	486.125	97.157	19,99%	16278	13022	0	0
Gestión de Residuos Sólidos del Municipio de José Batlle y Ordóñez	494.384	59.560	12,05%	0	0	0	0
Mantenimiento y acondicionamiento de la infraestructura deportiva del Municipio de José Batlle y Ordóñez	1.080.881	485.784	44,94%	380594	276201	28274	0
Mejora y Acondicionamiento de Pluviales y Calles del Municipio de José Batlle y Ordóñez	1.582.030	988.107	62,46%	125700	100560	0	0
Promoción y apoyo de eventos, expresiones artísticas, culturales y	791.015	180.911	22,87%	44821	0	35857	0
JOSÉ PEDRO VARELA	9.064.435	4.009.671	44%	0	0	0	0
Acondicionamiento de pluviales y calles del Municipio de José Pedro Varela	1.186.522	641.098	54,03%	0	0	0	0
Acondicionamiento Paisajístico de Espacios Verdes y arbolado urbano	1.156.377	272.895	23,60%	0	0	0	0
Gestión de Residuos Sólidos del Municipio de José Pedro Varela	855.136	447.588	52,34%	0	0	0	0
Mantenimiento y acondicionamiento de la infraestructura deportiva del Municipio de José Pedro Varela	1.613.425	381.078	23,62%	0	0	0	0
Mejora en la Red de Alumbrado Público de la localidad de José Pedro Varela	988.768	158.888	16,07%	0	0	0	0
Trabajo interinstitucional con la sociedad civil organizada y no organizada para	3.264.207	2.108.124	64,58%	0	0	0	0
MARISCALA	7.291.178	688.743	9%	0	0	0	0
Acondicionamiento de pluviales y calles del Municipio de Mariscal	2.320.643	38.400	1,65%	0	0	0	0
Acondicionamiento y equipamiento recreativo de espacios públicos	373.992	373.992	100,00%	0	0	0	0
Fortalecimiento de la Infraestructura del Municipio [FIGM2024/1328]	454.834	156.351	34,38%	0	0	0	0
Fortalecimiento de la Infraestructura Deportiva del Municipio	3.934.068	-	0,00%	0	0	0	0
Promoción y apoyo de eventos, expresiones artísticas y culturales	207.641	120.000	57,79%	0	0	0	0
SOLÍS DE MATAOJO	6.136.111	2.727.794	44%	1005864	495446	309246	0
Acondicionamiento de la infraestructura deportiva del Municipio de Solís de Matajojo	494.384	188.658	38,16%	0	0	0	0
Acondicionamiento de veredas del Municipio de Solís de Matajojo	1.061.576	335.810	31,63%	183950	147160	0	0
Acondicionamiento del espacio denominado el Granero para la Contenedor acondicionado con baños públicos accesibles [FIGM2024/1312]	1.514.970	-	0,00%	0	0	0	0
Educación y Concientización vial [FIGM2024/1318]	791.014	773.114	97,74%	773114	309246	309246	0
Fortalecimiento Institucional del Municipio de Solís de Matajojo	98.876	-	0,00%	0	0	0	0
Promoción y apoyo de eventos, expresiones artísticas y culturales	296.631	-	0,00%	0	0	0	0
Protección y Cuidado del Medio Ambiente [FIGM2024/1313]	1.087.645	942.015	86,61%	0	0	0	0
	791.015	488.197	61,72%	48800	39040	0	0
Maldonado	122.928.402	18.239.628	15%	5138433	0	3944656	166090
AIGUÁ	9.417.054	619.760	7%	0	0	0	0
Manejo de aguas pluviales y recuperación de calles. Parque Municipal " Dr. Esteban Agustoni "	4.028.757	-	0,00%	0	0	0	0
[FIGM2024/1304]	2.690.428	-	0,00%	0	0	0	0

ANEXO 2 - PROYECTOS APROBADOS 2024 CON IMPORTES CERTIFICADO EN EL MES Y TRANSFERENCIAS POR LITERAL DEL FONDO DE INCENTIVO PARA LA GESTIÓN MUNICIPAL.

Notas:

- Lista de los proyectos correspondientes a los 123 POAS presentados en la sesión de la Comisión Sectorial de Descentralización.

- No incluye los proyectos financiados con el literal A del FIGM.

Departamento / Municipio / Proyecto [ID]	Total del Presupuesto	Monto Certificaciones acumuladas a la fecha	% Certificaciones acumuladas	MONTO CERTIFICADO_09	Suma de LIT B_9	LIT C_9	LIT D_9
Plan MEVIR 3 [FIGM2024/1305]	505.027	-	0,00%	0	0	0	0
Plaza CAIF [FIGM2024/1302]	988.768	-	0,00%	0	0	0	0
Recuperación del rosedal de Plaza Gral. Artigas [FIGM2024/1303]	1.204.074	619.760	51,47%	0	0	0	0
GARZÓN	7.134.862	-	0%	0	0	0	0
Acondicionamiento de espacios públicos [FIGM2024/1307]	4.841.528	-	0,00%	0	0	0	0
Construcción de biciesenda en localidad La Juanita [FIGM2024/1306]	2.293.334	-	0,00%	0	0	0	0
MALDONADO	52.047.663	11.544.245	22%	5132315	0	3944656	161196
Apoyo social y emprendedor. [FIGM2024/1553]	1.613.425	1.613.425	100,00%	201495	0	0	161196
Infraestructura Centro Cultural Maldonado Nuevo. [FIGM2024/1549]	9.861.639	4.930.820	50,00%	4930820	0	3944656	0
Mejoramiento de la Infraestructura Municipal. [FIGM2024/1552]	5.000.000	5.000.000	100,00%	0	0	0	0
Mejoramiento veredas Barrios de Maldonado. [FIGM2024/1551]	17.572.599	-	0,00%	0	0	0	0
Mejoramiento veredas Centro Maldonado. [FIGM2024/1550]	18.000.000	-	0,00%	0	0	0	0
PIRIÁPOLIS	12.289.348	6.075.623	49%	6118	0	0	4894
CONSTRUCCION DE CABECERAS [FIGM2024/1308]	8.053.655	4.026.827	50,00%	0	0	0	0
LUMINARIAS Y EQUIPAMIENTO EN CASA DE LA CULTURA [FIGM2024/1310]	1.613.425	737.662	45,72%	6118	0	0	4894
SUMINISTRO DE CANOS PEAD PARA CANALIZACIÓN DE PLUVIALES	2.622.268	1.311.134	50,00%	0	0	0	0
PUNTA DEL ESTE	8.083.781	-	0%	0	0	0	0
veredas- cordón cuneta y lineal [FIGM2024/1585]	8.083.781	-	0,00%	0	0	0	0
SOLÍS GRANDE	6.717.612	-	0,00%	0	0	0	0
Soluciones en pluviales [FIGM2024/1598]	800.000	-	0,00%	0	0	0	0
Mejoras en Infraestructura Deportiva [FIGM2024/1599]	800.000	-	0,00%	0	0	0	0
Construcción de 3 Miradores y Acondicionamiento de 5 Solucion en luminarias [FIGM2024/1601]	2.066.612	-	0,00%	0	0	0	0
Acondicionamiento del Edificio Multipropósito	1.218.000	-	0,00%	0	0	0	0
1.833.000	-	0,00%	0	0	0	0	0
SAN CARLOS	27.238.082	-	0,00%	0	0	0	0
SEGUNDA ETAPA TECHADO ESCENARIO TEATRO DE VERANO SKATE PARK LA BARRA [FIGM2024/1615]	8.812.951	-	0,00%	0	0	0	0
18.425.131	-	0,00%	0	0	0	0	0
Montevideo	647.549.493	412.571.746	64%	61795909	32071270	15164425	2201032
MUNICIPIO A	162.887.209	34.075.275	21%	17336895	9423690	4146401	299425
Conformacion de cunetas y alcantarillado en el territorio del Municipio A	9.887.686	1.358.329	13,74%	1355742	1084594	0	0
Construcción de sendas peatonales en todo el territorio del Municipio A	9.887.684	5.005.417	50,62%	5005417	4004334	0	0
Equipamiento para el desarrollo de los centros culturales [FIGM2024/1332]	1.613.425	502.729	31,16%	374281	0	0	299425
Intervenciones Urbanas en espacios públicos del Municipio A	40.925.563	4.672.479	11,42%	1538393	1230714	0	0

ANEXO 2 - PROYECTOS APROBADOS 2024 CON IMPORTES CERTIFICADO EN EL MES Y TRANSFERENCIAS POR LITERAL DEL FONDO DE INCENTIVO PARA LA GESTIÓN MUNICIPAL.

Notas:

- Lista de los proyectos correspondientes a los 123 POAS presentados en la sesión de la Comisión Sectorial de Descentralización.
- No incluye los proyectos financiados con el literal A del FIGM.

Departamento / Municipio / Proyecto [ID]	Total del Presupuesto	Monto Certificaciones acumuladas a la fecha	% Certificaciones acumuladas	MONTO CERTIFICADO_09	Suma de LIT B_9	LIT C_9	LIT D_9
Limpieza de cunetas en el territorio del Municipio a [FIGM2024/1330]	5.932.611	3.751.434	63,23%	666808	533446	0	0
Mantenimiento del arbolado urbano en le territorio del municipio a Mejora de Pavimento Asfáltico de calles, en el territorio del Municipio A	26.909.603	12.951.001	48,13%	5183001	0	4146401	0
Mejora del Pavimento Economico (balasto) en el territorio del Municipio A	29.663.053	426.644	1,44%	0	0	0	0
Reacondicionamiento de inmuebles en el territorio del Municipio A	11.865.221	-	0,00%	0	0	0	0
Reparaciones y puestas a punto que se consideran necesarias realizar,	9.887.684	538.120	5,44%	538120	430496	0	0
Suministro y colocación de 200 columnas de hormigón para el alumbrado público	9.887.684	1.705.063	17,24%	1705063	1364050	0	0
Suministro y colocación de 4000 mts de cable preensablado y demás	3.164.059	3.164.059	100,00%	970070	776056	0	0
	3.262.936	-	0,00%	0	0	0	0
MUNICIPIO B	30.696.578	27.456.120	89%	2890404	702364	1381819	228140
Desarrollo de obras de infraestructura y compra de equipamiento en el marco	22.247.291	20.091.492	90,31%	1396979	372528	745055	0
Sensibilización, formación, sistematización Plan Cuidados Municipio	8.449.287	7.364.628	87,16%	1493425	329836	636764	228140
MUNICIPIO C	27.098.942	21.045.245	78%	3700000	0	2960000	0
Implementar la accesibilidad al medio físico, en diferentes areas dentro del	1.613.425	1.613.425	100,00%	0	0	0	0
Mejora y mantenimiento de la red vial del Municipio C. [FIGM2024/1344]	5.978.122	5.978.122	100,00%	0	0	0	0
Trabajos de arboricultura necesarios para el mantenimiento del arbolado	12.091.632	8.245.816	68,19%	2200000	0	1760000	0
Trabajos en arboricultura necesarios para el mantenimiento del arbolado	7.415.763	5.207.882	70,23%	1500000	0	1200000	0
MUNICIPIO CH	18.970.673	16.317.821	86%	1300890	0	1040712	0
Acondicionamiento de espacio publico, Plaza Grito de Asencio [FIGM2024/1353]	1.613.425	790.515	49,00%	0	0	0	0
Acondicionamiento de espacio publico, Plaza Luis Companys [FIGM2024/1350]	4.943.842	4.806.795	97,23%	0	0	0	0
Construccion de rampas de accesibilidad en el territorio del Municipio ch	5.014.900	3.961.771	79,00%	0	0	0	0
Reacondicionamiento de espacio público, Plazuela José Antonio Cabrera	-	3.545.560	#¡DIV/0!	1300890	0	1040712	0
Reacondicionamiento de esquinas en Pedro de la Sierra, Plazoleta Atanasio	971.511	-	0,00%	0	0	0	0
Reacondicionamiento de los espacios públicos ubicados en Av Ing Luis Ponce,	6.426.995	3.213.180	50,00%	0	0	0	0
MUNICIPIO D	151.020.751	124.997.968	83%	18770332	11145216	2420533	1450517
Barrido del Municipio D. [FIGM2024/1354]	19.921.931	14.056.322	70,56%	4283339	3426671	0	0
Complemento de los proyectos de limpieza: barrido y cunetas.	1.613.425	2.060.808	127,73%	1813146	0	0	1450517
Limpieza de Cunetas en el Municipio D. [FIGM2024/1358]	9.531.436	7.044.595	73,91%	0	0	0	0
Mantenimiento y mejora de las Areas Verdes del Municipio D.	14.018.743	12.641.197	90,17%	3025666	0	2420533	0
Plan Arbolado del Municipio D. [FIGM2024/1357]	35.892.294	33.919.394	94,50%	6649321	5319457	0	0
Plan Veredas del Municipio D. [FIGM2024/1356]	13.051.743	15.024.643	115,12%	2998860	2399088	0	0
Proyectos Viales del Municipio D. [FIGM2024/1355]	56.991.179	40.251.009	70,63%	0	0	0	0
MUNICIPIO E	32.568.882	17.007.995	52%	2011765	0	1453642	155770
Instalar infraestructura publica peatonal consistente en rampas y veredas den las	10.890.250	7.661.285	70,35%	0	0	0	0

ANEXO 2 - PROYECTOS APROBADOS 2024 CON IMPORTES CERTIFICADO EN EL MES Y TRANSFERENCIAS POR LITERAL DEL FONDO DE INCENTIVO PARA LA GESTIÓN MUNICIPAL.

Notas:

- Lista de los proyectos correspondientes a los 123 POAS presentados en la sesión de la Comisión Sectorial de Descentralización.
- No incluye los proyectos financiados con el literal A del FIGM.

Departamento / Municipio / Proyecto [ID]	Total del Presupuesto	Monto Certificaciones acumuladas a la fecha	% Certificaciones acumuladas	MONTO CERTIFICADO_09	Suma de LIT B_9	LIT C_9	LIT D_9
Mantenimiento de cunetas y levante de basurales en el territorio del Municipio e Realizar intervenciones viales en el territorio del municipio e	1.613.425	1.536.712	95,25%	194712	0	0	155770
Tratamiento de árboles en podas masivas, extracciones de ejemplares en	7.211.217	760.000	10,54%	760000	0	608000	0
MUNICIPIO F	144.989.593	131.716.890	91%	15785623	10800000	1761318	67180
CON F DE FUTBOL II [FIGM2024/1367]	22.016.480	19.754.768	89,73%	2201648	0	1761318	0
Mejoramiento de la trama vial del Municipio f, Montevideo	121.359.688	110.348.697	90,93%	13500000	10800000	0	0
RINCÓN DEL BAÑADO [FIGM2024/1366]	1.613.425	1.613.425	100,00%	83975	0	0	67180
MUNICIPIO G	79.316.865	39.954.432	50%	0	0	0	0
Compromiso con el ambiente es Contigo - Municipio G [FIGM2024/1556]	1.613.425	-	0,00%	0	0	0	0
Intervencion de diversos pavimentos en el Territorio del Municipio G	57.901.006	29.633.277	51,18%	0	0	0	0
Mejora de pavimento y Mantenimiento Areas Verdes [FIGM2024/1555]	19.802.434	10.321.155	52,12%	0	0	0	0
Paysandú	57.812.523	1.622.936	3%	688782	551026	0	0
CHAPICUY	7.443.910	1.622.936	22%	688782	551026	0	0
MEJORAMIENTO EN CALLES INTERNAS DEL CENTRO POBLADO DE CHAPICUY REPARACION Y APOYO A CANCHITA	3.443.910	688.782	20,00%	688782	551026	0	0
FUNDACIÓN CELESTE SEGUNDA ETAPA	4.000.000	934.154	23,35%	0	0	0	0
QUEBRACHO	11.160.768	-	0,00%	0	0	0	0
Inversion de Maquinaria y Herramienta para JUEGOS ESPACIOS PUBLICOS - Mejora de los espacios de Mejoras de gestion de residuos en Pueblo Arroyo Malo , Zona Adquisicion Bandera de Quebracho [FIGM2024/1622]	1.613.425	-	0,00%	0	0	0	0
Compras de Equipamiento para Oficina, Sala Velatoria y Reparacion Losa de Hormigon	500.000	-	0,00%	0	0	0	0
Puente Santa Kilda (Melonio) ILUMINACION PARA CANCHA DE FUTBOL 7, ELA 30 ARROYO	600.000	-	0,00%	0	0	0	0
Construccion de Cordón Cuneta [FIGM2024/1626]	167.601	-	0,00%	0	0	0	0
Compra de Piedra tipo 2 para Posterior Tratamiento	950.000	-	0,00%	0	0	0	0
	930.000	-	0,00%	0	0	0	0
	262.600	-	0,00%	0	0	0	0
	5.751.141	-	0,00%	0	0	0	0
	386.001	-	0,00%	0	0	0	0
TAMBORES	7.638.276	-	0%	0	0	0	0
Mejora de espacios municipales [FIGM2024/1560]	991.897	-	0,00%	0	0	0	0
Mejora de vias públicas del Municipio de Tambores. Etapa 4 [FIGM2024/1559]	5.032.954	-	0,00%	0	0	0	0
Mejorar la comunicacion e identitficacion turística del Municipio de Tambores.	1.613.425	-	0,00%	0	0	0	0
LORENZO GEYRES	7.814.785	-	0,00%	0	0	0	0
Continuación del plan de urbanización [FIGM2024/1597]	7.814.785	-	0,00%	0	0	0	0
GUICHON	14.485.271	-	0,00%	0	0	0	0
Cordón Cuneta y tratamiento bituminoso en barrio Centro Sur	14.485.271	-	0,00%	0	0	0	0

ANEXO 2 - PROYECTOS APROBADOS 2024 CON IMPORTES CERTIFICADO EN EL MES Y TRANSFERENCIAS POR LITERAL DEL FONDO DE INCENTIVO PARA LA GESTIÓN MUNICIPAL.

Notas:

- Lista de los proyectos correspondientes a los 123 POAS presentados en la sesión de la Comisión Sectorial de Descentralización.
- No incluye los proyectos financiados con el literal A del FIGM.

Departamento / Municipio / Proyecto [ID]	Total del Presupuesto	Monto Certificaciones acumuladas a la fecha	% Certificaciones acumuladas	MONTO CERTIFICADO_09	Suma de LIT B_9	LIT C_9	LIT D_9
PIEDRAS COLORADAS	9.269.513	-	0,00%	0	0	0	0
Ejecucion de obras de							
tratamiento bituminosos en	5.825.284	-	0,00%	0	0	0	0
Ejecucion de obras de							
tratamiento bituminoso en	3.444.229	-	0,00%	0	0	0	0
Río Negro	42.030.917	16.361.331	39%	2649465	1980626	87227	51720
NUEVO BERLIN	8.598.362	4.434.060	52%	745002	544282	0	51720
Acondicionamiento de gimnasio Centro Democrático. [FIGM2024/1373]	1.613.425	306.456	18,99%	64650	0	0	51720
Adquisición de Bachera [FIGM2024/1372]	1.334.838	1.312.838	98,35%	680352	544282	0	0
Adquisicion de camion con volcadora [FIGM2024/1374]	871.859	871.859	100,00%	0	0	0	0
Adquisicion de luminarias [FIGM2024/1370]	889.892	889.892	100,00%	0	0	0	0
Construcción y reparación vial [FIGM2024/1371]	3.065.183	640.075	20,88%	0	0	0	0
Eventos y Turismo. [FIGM2024/1368]	579.416	412.940	71,27%	0	0	0	0
Fiestas Tradicionales [FIGM2024/1369]	243.749	-	0,00%	0	0	0	0
SAN JAVIER	8.648.986	6.354.061	73%	1241041	905606	87227	0
adquisición de tractor [FIGM2024/1381]	988.769	926.640	93,72%	0	0	0	0
Alumbrado publico [FIGM2024/1375]	1.977.537	1.977.537	100,00%	0	0	0	0
Iluminacion en Plaza Libertad [FIGM2024/1378]	1.162.015	541.284	46,58%	109034	0	87227	0
juego inclusivo [FIGM2024/1377]	435.319	418.000	96,02%	418000	334400	0	0
pintura en acceso norte [FIGM2024/1380]	822.411	-	0,00%	0	0	0	0
RECUPERACION DE PARQUE 27 DE JULIO [FIGM2024/1376]	3.262.935	2.490.600	76,33%	714007	571206	0	0
samovar [FIGM2024/1379]	-	-	#¡DIV/0!	0	0	0	0
YOUNG	24.783.569	5.573.210	22%	663422	530738	0	0
Acondicionamiento de moteles y servicios públicos del balneario Paso de Administrar la partida FIGM (literal A) de forma eficiente según las necesidades de Ampliación Salón Comunal de Menatra [FIGM2024/1387]	2.966.305	547.218	18,45%	241340	193072	0	0
Brindar apoyo y servicios a distintas instituciones locales [FIGM2024/1383]	1.777.337	-	0,00%	0	0	0	0
Destoconador (accesorio para mini cargador) [FIGM2024/1388]	988.768	400.024	40,46%	283542	226834	0	0
Iluminemos nuestra ciudad [FIGM2024/1382]	3.955.074	2.992.072	75,65%	0	0	0	0
Mejoraremos nuestras calles [FIGM2024/1389]	584.887	-	0,00%	0	0	0	0
Presupuesto participativo y/o productivo: dar prioridad a los proyectos Promocion, ditusion y comunicacion de información de interés para nuestra [FIGM2024/1389]	4.251.706	138.540	3,26%	138540	110832	0	0
Turismo en Young [FIGM2024/1391]	4.943.842	-	0,00%	0	0	0	0
	3.010.087	-	0,00%	0	0	0	0
	1.613.425	803.218	49,78%	0	0	0	0
Rivera	43.171.179	10.002.599	23%	1572280	1257824	0	0
MINAS DE CORRALES	11.142.986	2.904.471	26%	0	0	0	0

ANEXO 2 - PROYECTOS APROBADOS 2024 CON IMPORTES CERTIFICADO EN EL MES Y TRANSFERENCIAS POR LITERAL DEL FONDO DE INCENTIVO PARA LA GESTIÓN MUNICIPAL.

Notas:

- Lista de los proyectos correspondientes a los 123 POAS presentados en la sesión de la Comisión Sectorial de Descentralización.
- No incluye los proyectos financiados con el literal A del FIGM.

Departamento / Municipio / Proyecto [ID]	Total del Presupuesto	Monto Certificaciones acumuladas a la fecha	% Certificaciones acumuladas	MONTO CERTIFICADO_09	Suma de LIT B_9	LIT C_9	LIT D_9
Camión Barométrica [FIGM2024/1562]	2.309.346	2.309.346	100,00%	0	0	0	0
Innovacion Camping Antonio Ocio [FIGM2024/1565]	1.000.000	595.125	59,51%	0	0	0	0
Obras de reacondicionamiento en Plaza de Deportes [FIGM2024/1563]	5.313.192	-	0,00%	0	0	0	0
Pavimentación Barrio San Gregorio [FIGM2024/1564]	2.520.448	-	0,00%	0	0	0	0
TRANQUERAS	20.802.743	7.098.128	34%	1572280	1257824	0	0
Compra de barométrica para el Municipio de Tranqueras	2.274.168	2.274.168	100,00%	0	0	0	0
Compra de camión [FIGM2024/1395]	3.559.565	1.779.782	50,00%	0	0	0	0
Construcción de cordón cuneta y badenes [FIGM2024/1393]	10.025.168	3.044.178	30,37%	1572280	1257824	0	0
Iluminación y mejora de espacios públicos [FIGM2024/1394]	4.943.842	-	0,00%	0	0	0	0
VICHADERO	11.225.450	-	0,00%	0	0	0	0
Tratamiento asfáltico en MEVIR 3 [FIGM2024/1603]	5.676.480	-	0,00%	0	0	0	0
GINNASIO DE VICHADERO FASE 1 [FIGM2024/1604]	5.548.970	-	0,00%	0	0	0	0
Rocha	44.569.823	4.474.306	10%	2018380	0	1614704	0
CASTILLOS	15.106.411	2.018.380	13%	2018380	0	1614704	0
Cancha Multiuso Barra de Valizas [FIGM2024/1568]	1.613.425	-	0,00%	0	0	0	0
Mejora ambiental y Tránsito del Barrio Uriarte [FIGM2024/1566]	11.474.606	-	0,00%	0	0	0	0
Nomenclator zona céntrica y vehículo para Sección Parques y Jardines	2.018.380	2.018.380	100,00%	2018380	0	1614704	0
CHUY	11.431.513	-	0%	0	0	0	0
Asfáltado calle Samuel Prilliac (741 mts) y otras [FIGM2024/1591]	11.431.513	-	0,00%	0	0	0	0
LA PALOMA	5.931.398	2.455.926	41%	0	0	0	0
150 aniversario de La Paloma [FIGM2024/1399]	624.657	-	0,00%	0	0	0	0
CENTRO CIVICO CABO SANTA MARIA (FASE 2) [FIGM2024/1396]	2.818.735	966.096	34,27%	0	0	0	0
Espacios Públicos Naturales [FIGM2024/1397]	1.499.238	563.310	37,57%	0	0	0	0
La Paloma limpia [FIGM2024/1398]	988.768	926.520	93,70%	0	0	0	0
LASCANO	12.100.501	-	0%	0	0	0	0
PAVIMENTACION DE CALLES [FIGM2024/1569]	12.100.501	-	0,00%	0	0	0	0
Salto	63.274.430	27.843.353	44%	3151030	1867803	469777	183244
BELEN	7.816.420	4.878.714	62%	460963	194853	0	173918
Apoyo al Deporte e Instituciones Municipio de Belén [FIGM2024/1400]	197.754	164.094	82,98%	0	0	0	0
Bateria de baños en Costanera Sur Municipio de Belén [FIGM2024/1406]	247.192	71.400	28,88%	71400	0	0	57120
Carnaval y Eventos Municipio de Belén [FIGM2024/1401]	692.138	692.138	100,00%	0	0	0	0
Compra de Combustible Municipio de Belén [FIGM2024/1409]	1.779.783	1.470.318	82,61%	243566	194853	0	0
Construcción de cancha de césped sintético en Municipio de Belén	1.091.582	905.688	82,97%	0	0	0	0

ANEXO 2 - PROYECTOS APROBADOS 2024 CON IMPORTES CERTIFICADO EN EL MES Y TRANSFERENCIAS POR LITERAL DEL FONDO DE INCENTIVO PARA LA GESTIÓN MUNICIPAL.

Notas:

- Lista de los proyectos correspondientes a los 123 POAS presentados en la sesión de la Comisión Sectorial de Descentralización.
- No incluye los proyectos financiados con el literal A del FIGM.

Departamento / Municipio / Proyecto [ID]	Total del Presupuesto	Monto Certificaciones acumuladas a la fecha	% Certificaciones acumuladas	MONTO CERTIFICADO_09	Suma de LIT B_9	LIT C_9	LIT D_9
Gastos de funcionamiento del Municipio de Belén [FIGM2024/1408]	296.631	251.935	84,93%	0	0	0	0
Mejoramiento de espacios publicos [FIGM2024/1405]	315.885	252.603	79,97%	0	0	0	0
Remodelacion de Gimnasio Municipal y Municipio de Belén [FIGM2024/1404]	213.312	145.997	68,44%	145997	0	0	116798
Remodelacion de Plaza Principal del Municipio de Belén [FIGM2024/1402]	2.487.759	834.541	33,55%	0	0	0	0
Taller de Carpinteria, Herreria y salon para uso de Funcionarios en Municipio	494.384	90.000	18,20%	0	0	0	0
COLONIA LAVALLEJA	12.068.808	6.948.812	58%	75000	0	60000	0
ADQUISICION DE INSUMOS VARIOS [FIGM2024/1419]	1.719.963	1.544.635	89,81%	0	0	0	0
AMPLIACION DE CEMENTERIO LOCAL [FIGM2024/1414]	1.613.425	559.420	34,67%	0	0	0	0
CONSTRUCCION DE CICLOVIA EN COLONIA LAVALLEJA DESDE PUEBLO	1.384.276	1.142.536	82,54%	0	0	0	0
CURSOS Y TALLERES [FIGM2024/1417]	524.561	220.000	41,94%	75000	0	60000	0
GESTION DE AGUA POTABLE [FIGM2024/1415]	642.700	128.542	20,00%	0	0	0	0
MANTENIMIENTO DE CAMINERIA RURAL Y DE LOS CENTROS POBLADOS	3.361.813	1.685.737	50,14%	0	0	0	0
MEJORA DE ESPACIOS PUBLICOS [FIGM2024/1418]	296.756	250.000	84,24%	0	0	0	0
MEJORAS EDIFICIAS CORRALON MUNICIPIO [FIGM2024/1416]	593.261	279.948	47,19%	0	0	0	0
NOMENCLATURA EN MIGLIARO Y LLUBERAS [FIGM2024/1410]	247.191	137.994	55,82%	0	0	0	0
SERVICIO DE RECOLECCION TERCERIZADO [FIGM2024/1411]	1.684.862	1.000.000	59,35%	0	0	0	0
MATAOJO	10.482.180	2.889.283	28%	1604283	1129649	153777	0
Camineria Rural del Municipio [FIGM2024/1590]	2.570.000	1.985.000	77,24%	700000	544747	15253	0
Contrapartidas de proyectos y Contingencias [FIGM2024/1586]	2.421.418	484.283	20,00%	484283	248902	138524	0
Funcionamiento del Municipio [FIGM2024/1588]	1.777.337	-	0,00%	0	0	0	0
Mantenimiento de alcantarillas y badenes [FIGM2024/1589]	2.100.000	420.000	20,00%	420000	336000	0	0
Tratamiento Bituminoso Sarandi y Quintana [FIGM2024/1587]	1.613.425	-	0,00%	0	0	0	0
RINCON DE VALENTIN	7.466.638	2.055.635	28%	660701	272561	256000	0
Brazos para luminarias [FIGM2024/1576]	300.000	299.730	99,91%	0	0	0	0
Compra de Luminaria [FIGM2024/1572]	1.955.536	-	0,00%	0	0	0	0
Compra de Materiales para Funcionamiento Interno	500.000	500.000	100,00%	320000	0	256000	0
Extension de Obra de Plaza en Pueblo Biassini [FIGM2024/1574]	260.000	157.318	60,51%	0	0	0	0
Extension de Obra de Sala Velatoria [FIGM2024/1575]	387.046	195.689	50,56%	0	0	0	0
Mejora de Frente Rincon de Valentin [FIGM2024/1577]	1.756.860	-	0,00%	0	0	0	0
Recoleccion de Residuos [FIGM2024/1573]	1.362.804	902.898	66,25%	340701	272561	0	0
Restauracion de cancha de Pueblo Biassini [FIGM2024/1571]	944.392	-	0,00%	0	0	0	0
SAN ANTONIO (SALTO)	13.856.438	4.683.500	34%	0	0	0	0
Alcantarilla Grande [FIGM2024/1423]	1.483.153	339.589	22,90%	0	0	0	0

ANEXO 2 - PROYECTOS APROBADOS 2024 CON IMPORTES CERTIFICADO EN EL MES Y TRANSFERENCIAS POR LITERAL DEL FONDO DE INCENTIVO PARA LA GESTIÓN MUNICIPAL.

Notas:

- Lista de los proyectos correspondientes a los 123 POAS presentados en la sesión de la Comisión Sectorial de Descentralización.
- No incluye los proyectos financiados con el literal A del FIGM.

Departamento / Municipio / Proyecto [ID]	Total del Presupuesto	Monto Certificaciones acumuladas a la fecha	% Certificaciones acumuladas	MONTO CERTIFICADO_09	Suma de LIT B_9	LIT C_9	LIT D_9
Ayuda a Instituciones. Talleres de capacitación. Micro emprendedores y Camineria, mantenimiento de caminos internos. Recarga de los caminos. Obras Canastas de alimentos y situaciones sociales carenciadas. [FIGM2024/1426]	766.740	276.014	36,00%	0	0	0	0
Compra de camion con elevador y canasto de trabajo en altura	1.613.426	-	0,00%	0	0	0	0
Mantener el funcionamiento general del Municipio. Mantenimiento de Recolección de residuos domiciliarios [FIGM2024/1424]	988.768	387.145	39,15%	0	0	0	0
Servicios esenciales, suministro de agua potable, alumbrado publico, servicio de Vivienda y canasta de materiales [FIGM2024/1421]	1.779.783	782.077	43,94%	0	0	0	0
	1.384.276	508.359	36,72%	0	0	0	0
	1.291.957	465.104	36,00%	0	0	0	0
VILLA CONSTITUCION	11.583.946	6.387.409	55%	350083	270740	0	9326
APOYO A EVENTOS CULTURALES [FIGM2024/1435]	1.497.984	369.000	24,63%	20000	6674	0	9326
ILUMINACION EN PARQUE GENERAL RIVERA [FIGM2024/1433]	296.630	296.630	100,00%	0	0	0	0
CONSTRUCCION DE ALCANTARILLAS [FIGM2024/1432]	2.076.414	958.751	46,17%	0	0	0	0
CONSTRUCCION DE INFRAESTRUCTURA DE PASEO COSTERO EN VILLA DESTINAR RECURSOS PARA COLABORAR EN EL FUNCIONAMIENTO DEL ILUMINACION LED PARA SAUCEDO Y PALOMAS [FIGM2024/1436]	4.943.842	2.516.245	50,90%	330083	264066	0	0
MEJORAS EN AVENIDA GENERAL ARTIGAS [FIGM2024/1434]	1.977.537	1.529.260	77,33%	0	0	0	0
PRESUPUESTO PARTICIPATIVO [FIGM2024/1430]	296.630	296.630	100,00%	0	0	0	0
San José	78.139.276	11.718.692	15%	981300	785040	0	0
CIUDAD DEL PLATA	40.318.626	6.654.867	17%	0	0	0	0
Adquisicion de Materiales de Construccion [FIGM2024/1446]	1.777.337	-	0,00%	0	0	0	0
Cancha multifuncional del Barrio Autódromo Sur, Avenida Tomas Penino Colocacion de red WIFI y camaras de seguridad en algunas plazas del Mantenimiento Camineria Urbana y Rural [FIGM2024/1438]	3.144.284	-	0,00%	0	0	0	0
Mantenimiento de Plaza Villa Rives y pintura en las canchas multifuncionales. Parque tematico en Antiteatro Municipal [FIGM2024/1437]	9.887.684	3.538.000	35,78%	0	0	0	0
Plaza en el barrio Monte Grande Espacio verde y de recreacion Km 29 ruta uno Proyecto Estadio ? Liga baby futbol Rincón [FIGM2024/1445]	1.977.537	705.000	35,65%	0	0	0	0
Proyecto Senda Peatonal- Escuela N 66 Barrio Sta. Victoria Km 32 R1 Vieja Proyecto Senda Peatonal- Escuela N°118 y Liceo de Playa Pascual	3.460.689	164.700	4,76%	0	0	0	0
	7.910.147	569.740	7,20%	0	0	0	0
	2.768.552	1.579.827	57,06%	0	0	0	0
	3.955.074	97.600	2,47%	0	0	0	0
	3.460.690	-	0,00%	0	0	0	0
ECILDAPULLIER	10.791.067	3.280.077	30,40%	981300	785040	0	0
PARADA CON SERVICIOS FASE II [FIGM2024/1447]	7.740.048	2.466.548	31,87%	981300	785040	0	0
REPOSICION DE EQUIPAMIENTO Y MATERIALES VARIOS [FIGM2024/1448]	3.051.019	813.529	26,66%	0	0	0	0
LIBERTAD	16.526.765	1.783.748	10,79%	0	0	0	0

ANEXO 2 - PROYECTOS APROBADOS 2024 CON IMPORTES CERTIFICADO EN EL MES Y TRANSFERENCIAS POR LITERAL DEL FONDO DE INCENTIVO PARA LA GESTIÓN MUNICIPAL.

Notas:

- Lista de los proyectos correspondientes a los 123 POAS presentados en la sesión de la Comisión Sectorial de Descentralización.
- No incluye los proyectos financiados con el literal A del FIGM.

Departamento / Municipio / Proyecto [ID]	Total del Presupuesto	Monto Certificaciones acumuladas a la fecha	% Certificaciones acumuladas	MONTO CERTIFICADO_09	Suma de LIT B_9	LIT C_9	LIT D_9
COMPRA DE 100 COMPOSTERAS [FIGM2024/1520]	200.000	-	0,00%	0	0	0	0
COMPRA DE CHIRQUERA TRITURADORA PARA BORDES [FIGM2024/1514]	160.000	-	0,00%	0	0	0	0
COMPRA DE TACHO CUNETERO PARA RETROEXCAVADORA [FIGM2024/1516]	100.000	93.360	93,36%	0	0	0	0
CONSTRUCCION DE SENDA PEATONAL EN CALLE LAVALLEJA [FIGM2024/1517]	3.000.000	-	0,00%	0	0	0	0
MANTENIMIENTO CAMINERIA RURAL [FIGM2024/1515]	1.500.000	1.329.572	88,64%	0	0	0	0
MEJORA DE ESPACIOS PUBLICOS [FIGM2024/1519]	300.000	46.116	15,37%	0	0	0	0
MEJORA PLAZA 33 Y PLAZA DE LOS FERIANTES EN LIBERTAD	1.000.000	314.700	31,47%	0	0	0	0
MEJORAS BARRIALES [FIGM2024/1522]	250.000	-	0,00%	0	0	0	0
PAVIMENTACION CALLES DE LA CIUDAD LIBERTAD [FIGM2024/1521]	10.016.765	-	0,00%	0	0	0	0
RODRIGUEZ	10.502.818	-	0,00%	0	0	0	0
Ampliación de Proyecto transitando seguro: Construcción de sendas	1.415.497	-	0,00%	0	0	0	0
Ampliación del proyecto: Creación de Cordón Cuneta en Rodríguez	1.613.425	-	0,00%	0	0	0	0
Creación de cordón cuneta en Barrio Concordia [NUEVO] [FIGM2024/1578]	7.473.896	-	0,00%	0	0	0	0
Remodelación del Salón Comunal [SUSPENDIDO] [FIGM2024/1451]	-	-	#DIV/0!	0	0	0	0
Soriano	46.248.833	-	0,00%	0	0	0	0
CARDONA	7.204.976	-	0,00%	0	0	0	0
Calles del Municipio de Cardona [FIGM2024/1592]	7.204.976	-	0,00%	0	0	0	0
JOSÉ ENRIQUE RODÓ	7.675.813	-	0,00%	0	0	0	0
CALLES DEL MUNICIPIO [FIGM2024/1593]	4.869.363	-	0,00%	0	0	0	0
CLIMATIZACION DE PISCINA [FIGM2024/1594]	1.193.025	-	0,00%	0	0	0	0
LAGO EN PARQUE 33 ORIENTALES [FIGM2024/1595]	1.613.425	-	0,00%	0	0	0	0
PALMITAS	6.836.160	-	0,00%	0	0	0	0
Construcción de piscina en Palmitas [FIGM2024/1596]	6.836.160	-	0,00%	0	0	0	0
DOLORES	24.531.884	-	0,00%	0	0	0	0
CALLES DEL MUNICIPIO [FIGM2024/1605]	13.831.884	-	0,00%	0	0	0	0
INCLUSIVIDAD [FIGM2024/1606]	500.000	-	0,00%	0	0	0	0
DEPORTE INFANTIL [FIGM2024/1607]	6.000.000	-	0,00%	0	0	0	0
ILUMINACION [FIGM2024/1608]	700.000	-	0,00%	0	0	0	0
PROTECTORA DE ANIMALES [FIGM2024/1609]	1.500.000	-	0,00%	0	0	0	0
PENINSULA TIMOTEO RAMOSPE [FIGM2024/1610]	2.000.000	-	0,00%	0	0	0	0
Treinta y Tres	49.287.917	24.050.105	48,80%	2436289	1373206	124930	450895
CERRO CHATO	6.992.452	6.150.854	87,96%	0	0	0	0
Fortalecimiento en la Gestión del Municipio de Cerro Chato	998.091	998.091	100,00%	0	0	0	0

ANEXO 2 - PROYECTOS APROBADOS 2024 CON IMPORTES CERTIFICADO EN EL MES Y TRANSFERENCIAS POR LITERAL DEL FONDO DE INCENTIVO PARA LA GESTIÓN MUNICIPAL.

Notas:

- Lista de los proyectos correspondientes a los 123 POAS presentados en la sesión de la Comisión Sectorial de Descentralización.
- No incluye los proyectos financiados con el literal A del FIGM.

Departamento / Municipio / Proyecto [ID]	Total del Presupuesto	Monto Certificaciones acumuladas a la fecha	% Certificaciones acumuladas	MONTO CERTIFICADO_09	Suma de LIT B_9	LIT C_9	LIT D_9
Mantenimiento de Flota del Municipio de Cerro Chato [FIGM2024/1453]	1.028.557	1.028.557	100,00%	0	0	0	0
Parque Lineal en el Municipio de Cerro Chato [FIGM2024/1454]	4.965.804	4.124.206	83,05%	0	0	0	0
(CHARQUEADA)	7.918.296	4.929.771	62,26%	630792	486167	7166	11300
3era Fase Apoyo y Fortalecimiento al Deporte, Cultura y Turismo de la 3era Fase Construcción del Corralón [FIGM2024/1458]	1.957.762	-	0,00%	0	0	0	0
4ta Fase Recambio y Ampliación de Luminaria Urbana del Municipio de Gral. Mejora en la recolección de residuos del Municipio de Charqueada	2.104.338	2.104.338	100,00%	601792	481434	0	0
	543.823	543.823	100,00%	0	0	0	0
RINCÓN	7.576.534	2.108.077	27,82%	659774	212000	66368	249451
Acción de Urbanización-Alumbrado en calles Coronilla, Envira, Zucara, Acción de Urbanización-Entubado en calles Jose Pedro Varela, parte de Apoyo a la cultura y turismo del Municipio de Rincón [FIGM2024/1528]	1.635.000	99.000	6,06%	0	0	0	0
Contratación de empresa terciarizada [FIGM2024/1527]	1.800.000	572.440	31,80%	265000	212000	0	0
	981.672	331.290	33,75%	241290	0	0	193032
	983.360	218.960	22,27%	82960	0	66368	0
Creación de plaza [FIGM2024/1526]	212.700	-	0,00%	0	0	0	0
Mantenimiento de flota del Municipio de Rincón [FIGM2024/1529]	631.753	92.624	14,66%	70524	0	0	56419
Playa de estacionamiento para camiones -Localidad de Rincón [FIGM2024/1523]	1.170.000	642.963	54,95%	0	0	0	0
Recuperación de espacio público-Creación de una pergola	162.049	150.800	93,06%	0	0	0	0
SANTA CLARA DE OLIMAR	9.021.128	3.104.307	34,41%	895414	524062	25492	166778
Adquisición de una camioneta para el Municipio de Santa Clara	872.094	-	0,00%	0	0	0	0
Ampliación y Mejora de la Red de Alumbrado Público de Santa Clara de Mejora de espacios Públicos en el Municipio de Santa Clara	1.483.153	548.333	36,97%	156160	124928	0	0
Mejora del Centro de Santa Clara [FIGM2024/1461]	2.867.428	1.275.524	44,48%	370504	104134	25492	166778
	3.798.453	1.280.450	33,71%	368750	295000	0	0
VERGARA	10.987.555	5.666.344	51,57%	250309	150977	25904	23366
Adquisición de contenedores para el Municipio de Vergara [FIGM2024/1466]	197.754	197.754	100,00%	0	0	0	0
Apoyo y Fortalecimiento al Deporte en Vergara [FIGM2024/1463]	1.666.075	1.037.447	62,27%	80571	64457	0	0
Construcción y acondicionamiento de nichos en necrópolis local FORTALECIMIENTO A LA CULTURA VERGARENSE [FIGM2024/1464]	260.749	179.516	68,85%	83400	66720	0	0
Mantenimiento de Espacios Verdes de la Ciudad de Vergara [FIGM2024/1469]	1.666.074	995.228	59,73%	30161	0	762	23366
	314.812	295.120	93,74%	24750	19800	0	0
Mantenimiento y compra de repuestos de la flota de vehículos del Municipio de Mejoramiento Urbano y Espacios Públicos de la Ciudad de Vergara	988.769	988.769	100,00%	0	0	0	0
Mejoramiento del Tránsito de Vergara Mediante la Adquisición de Insumos .	5.617.798	1.816.565	32,34%	0	0	0	0
	275.524	155.945	56,60%	31427	0	25142	0
VILLA SARA	6.791.952	2.090.752	30,78%	0	0	0	0
Ampliación de la Red de Alumbrado Público de Villa Sara [FIGM2024/1476]	791.015	-	0,00%	0	0	0	0
Mantenimiento de Calles En el Municipio de Villa Sara [FIGM2024/1477]	1.340.052	193.226	14,42%	0	0	0	0

ANEXO 2 - PROYECTOS APROBADOS 2024 CON IMPORTES CERTIFICADO EN EL MES Y TRANSFERENCIAS POR LITERAL DEL FONDO DE INCENTIVO PARA LA GESTIÓN MUNICIPAL.

Notas:

- Lista de los proyectos correspondientes a los 123 POAS presentados en la sesión de la Comisión Sectorial de Descentralización.

- No incluye los proyectos financiados con el literal A del FIGM.

Departamento / Municipio / Proyecto [ID]	Total del Presupuesto	Monto Certificaciones acumuladas a la fecha	% Certificaciones acumuladas	MONTO CERTIFICADO_09	Suma de LIT B_9	LIT C_9	LIT D_9
Mejora en el Equipamiento del Municipio de Villa Sara	1.070.827	602.906	56,30%	0	0	0	0
Mejora en La Cartelería del Municipio de Villa Sara [FIGM2024/1474]	617.077	-	0,00%	0	0	0	0
Mejora en la Gestión del Municipio de Villa Sara [FIGM2024/1471]	1.613.425	1.008.731	62,52%	0	0	0	0
Mejora en los Espacios Públicos en Villa Sara [FIGM2024/1472]	346.069	285.889	82,61%	0	0	0	0
Plaza Villa Sara Etapa III [FIGM2024/1473]	1.013.487	-	0,00%	0	0	0	0
Tacuarembó	37.465.052	-	0,00%	0	0	0	0
ANSINA	11.400.712	-	0,00%	0	0	0	0
MEJORA Y FORTALECIMIENTO DE LOS SERVICIOS EN EL	11.400.712	-	0,00%	0	0	0	0
SAN GREGORIO DE POLANCI	10.322.707	-	0,00%	0	0	0	0
MEJORA Y FORTALECIMIENTO DE LOS SERVICIOS EN EL	10.322.707	-	0,00%	0	0	0	0
PASO DE LOS TOROS	15.741.633	-	0,00%	0	0	0	0
MEJORA Y FORTALECIMIENTO DE LOS SERVICIOS EN EL	15.741.633	-	0,00%	0	0	0	0
Total general	2.098.332.171,00	886.257.776,00	42%	141.628.387,00	77.544.464,00	27.834.666,00	7.923.582,00