

La Oficina de Planeamiento y Presupuesto informa la realización de los siguientes desembolsos del Fondo de Incentivo para la Gestión Municipal 2024 (Ley 19.924 art. 664) según distribución y reglamento aprobado por la Comisión Sectorial de Descentralización según acta 231 de fecha 17/dic/20.

Nota:

- Se incluyen las transferencias de los literales B, C y D para los municipios cuyas Intendencias Departamentales tienen al día los Informes de Rendición de Cuentas.

FECHA DE TRANSFERENCIA LITERAL A,B, C y D DE LAS CERTIFICACIONES DE AVANCE DE PROYECTOS : 27/05/2024

	Municipio	Suma de LIT	Suma de LIT B	Suma de LIT	Suma de LIT	N° de Cuenta Bancaria transferencia para Municipios
Artigas	Baltasar Brum	148.111	52.035	193.980	72.800	
	Bella Unión	148.111	-	-	-	
	Tomás Gomensoro	148.111	-	-	-	
Total Artigas		444.333	52.035	193.980	72.800	BROU C/A \$U - N° 001516520-00023
Canelones	18 de mayo	148.111	7.113.141	183.261	60.610	
	Aguas Corrientes	148.111	209.184	4.050	47.744	
	Atlántida	148.111	-	54.305	-	
	Barros Blancos	148.111	-	160.384	-	
	Canelones	148.111	126.112	92.259	-	
	Ciudad de La Costa	148.111	-	379.475	-	
	Colonia Nicolich	148.111	122.869	229.250	109.573	
	Empalme Olmos	148.111	-	-	-	
	La Floresta	148.111	64.028	168.932	229.938	
	La Paz	148.111	206.820	44.671	75.155	
	Las Piedras	148.111	2.716.634	-	-	
	Los Cerrillos	148.111	259.978	34.181	-	
	Migues	148.111	-	-	94.880	
	Montes	148.111	-	-	48.000	
	Pando	148.111	1.996.426	86.958	-	
	Parque del Plata	148.111	-	-	-	
	Paso Carrasco	148.111	-	65.334	-	
	Progreso	148.111	-	-	-	
	Salinas	148.111	-	-	-	
	San Antonio	148.111	116.847	60.437	-	
	San Bautista	148.111	-	-	-	
	San Jacinto	148.111	94.354	131.262	-	
	San Ramón	148.111	496.000	45.171	-	
	Santa Lucía	148.111	75.335	299.983	-	
	Santa Rosa	148.111	448.212	41.013	195.520	
	Sauce	148.111	-	-	-	
	Soca	148.111	512.195	74.036	91.620	
Suárez	148.111	98.042	369.922	-		
Tala	148.111	462.727	65.875	-		
Toledo	148.111	1.789.385	71.290	63.714		
Total Canelones		4.443.330	16.908.289	2.662.049	1.016.754	BROU C/A \$U - N° 001518371-00024
Cerro Largo	Aceguá	148.111	-	-	-	
	Arbolito	148.111	-	-	-	
	Arévalo	148.111	396.936	145.249	184.368	
	Bañado de Medina	148.111	-	-	49.600	
	Centurión	148.111	-	-	-	
	Cerro de las Cuentas	148.111	233.545	-	-	
	Fraille Muerto	148.111	363.952	-	-	
	Isidoro Noblía	148.111	1.647.214	-	104.000	
	Las Cañas	148.111	356.928	-	-	
	Plácido Rosas	148.111	461.830	105.181	212.906	
	Quebracho (CL)	148.111	130.549	65.600	790.883	
	Ramón Trigo	148.111	290.296	12.000	78.006	
	Río Branco	148.111	-	-	-	
	Tres Islas	148.111	281.666	-	248.683	
	Tupambaé	148.111	483.974	114.957	155.120	
Total Cerro Largo		2.221.665	4.646.890	442.987	1.823.566	BROU C/A \$U - N° 001520086-00040
Colonia	Carmelo	148.111	-	-	-	
	Colonia Miguelete	148.111	-	-	-	
	Colonia Valdense	148.111	-	135.640	341.865	
	Florencio Sánchez	148.111	4.169.039	66.050	23.783	
	Juan Lacaze	148.111	-	-	-	
	La Paz (Co)	148.111	-	175.200	184.480	
	Nueva Helvecia	148.111	-	-	-	
	Nueva Palmira	148.111	-	-	-	
	Ombúes de Lavalle	148.111	-	166.025	182.230	
	Rosario	148.111	-	-	-	
Tarariras	148.111	700.225	188.000	289.400		
Total Colonia		1.629.221	4.869.264	730.915	1.021.758	BROU C/A \$U - N° 001522021-000029
Durazno	Sarandí del Yí	148.111	-	-	-	
	Villa del Carmen	148.111	-	-	-	
Total Durazno		296.222	-	-	-	BROU C/A \$U - N° 001525111-00014
Flores	Ismael Cortinas	148.111	-	-	-	
Total Flores		148.111	-	-	-	BROU C/A \$U - N° 001526182-00011
Florida	Casupá	148.111	-	-	-	
	Fray Marcos	148.111	-	-	-	
	Sarandí Grande	148.111	-	-	-	
Total Florida		444.333	-	-	-	BROU C/A \$U - N° 001526845-00008
Lavalleja	José Batlle y Ordóñez	148.111	-	-	-	
	José Pedro Varela	148.111	496.060	265.046	213.024	

Lavalleja	Solís de Mataojo	148.111	-	-	-	
	Villa Mariscal	148.111	-	-	-	
Total Lavalleja		592.444	496.060	265.046	213.024	BROU C/A \$U - N° 001529204-00002
Maldonado	Aiguá	148.111	-	495.808	-	
	Garzón	148.111	-	-	-	
	Maldonado	148.111	-	-	228.000	
	Pan de Azúcar	148.111	-	-	-	
	Piriápolis	148.111	-	-	-	
	Punta del Este	148.111	-	-	-	
	San Carlos	148.111	-	-	-	
	Solís Grande	148.111	-	-	-	
Total Maldonado		1.184.888	-	495.808	228.000	BROU C/A \$U - N° 00 1530 169 00039
Montevideo	Municipio A	148.111	535.301	-	-	
	Municipio B	148.111	1.231.858	2.443.872	197.625	
	Municipio C	148.111	2.391.249	-	645.370	
	Municipio CH	148.111	-	-	-	
	Municipio D	148.111	18.938.499	3.147.932	-	
	Municipio E	148.111	502.038	-	-	
	Municipio F	148.111	45.440.000	-	116.166	
	Municipio G	148.111	-	-	-	
Total Montevideo		1.184.888	69.038.945	5.591.804	959.161	BROU C/A \$U - N° 001551696-00127
Paysandú	Chapicuy	148.111	-	-	-	
	Guichón	148.111	-	-	-	
	Lorenzo Geyres	148.111	-	-	-	
	Piedras Coloradas	148.111	-	-	-	
	Porvenir	148.111	-	-	-	
	Quebracho	148.111	-	-	-	
	Tambores	148.111	-	-	-	
Total Paysandú		1.036.777	-	-	-	BROU C/A \$U - N° 001533613-00014
Rio Negro	Nuevo Berlín	148.111	-	-	-	
	San Javier	148.111	607.511	-	-	
	Young	148.111	352.050	-	347.360	
Total Rio Negro		444.333	959.561	-	347.360	BROU C/A \$U - N° 001535259-00073
Rivera	Minas de Corrales	148.111	-	-	-	
	Tranqueras	148.111	-	-	-	
	Vichadero	148.111	-	-	-	
Total Rivera		444.333	-	-	-	BROU C/A \$U - N° 001536201-00024
Rocha	Castillos	148.111	-	-	-	
	Chuy	148.111	-	-	-	
	La Paloma	148.111	-	-	-	
	Lascano	148.111	-	-	-	
Total Rocha		592.444	-	-	-	BROU C/A \$U - N° 001537797-00001
Salto	Belén	148.111	292.290	688.406	24.571	
	Colonia Lavalleja	148.111	656.454	-	283.568	
	Mataojo	148.111	-	-	-	
	Rincón de Valentín	148.111	268.050	-	-	
	San Antonio (Salto)	148.111	-	-	-	
	Villa Constitución	148.111	329.505	-	11.657	
Total Salto		888.666	1.546.299	688.406	319.796	BROU C/A \$U - N° 001539520-00005
San José	Ciudad del Plata	148.111	-	-	-	
	Eclida Paullier	148.111	-	-	-	
	Libertad	148.111	1.426.999	-	-	
	Rodríguez	148.111	-	-	-	
Total San José		592.444	1.426.999	-	-	BROU C/A \$U - N° 001541177-00019
Soriano	Cardona	148.111	-	-	-	
	Dolores	148.111	-	-	-	
	José Enrique Rodó	148.111	-	-	-	
	Palmitas	148.111	-	-	-	
Total Soriano		592.444	-	-	-	BROU C/A \$U - N° 001542907-00008
Tacuarembó	Ansina	148.111	-	-	-	BROU C/A \$U - N° 001544882-00029
	Paso de los Toros	148.111	-	-	-	BROU C/A \$U - N° 001544882-00030
	San Gregorio de Polanco	148.111	-	-	-	BROU C/A \$U - N° 001544882-00028
Total Tacuarembó		444.333	-	-	-	
Treinta y Tres	Cerro Chato	148.111	197.154	37.520	94.886	
	Gral. Enrique Martínez	148.111	16.158	24.464	38.578	
	Rincón	148.111	-	54.400	17.680	
	Santa Clara de Olimar	148.111	309.194	6.020	39.387	
	Vergara	148.111	415.042	27.206	-	
	Villa Sara	148.111	75.871	228.711	322.675	
Total Treinta y Tres		888.666	1.013.419	378.321	513.206	BROU C/A \$U - N° 001546230-00018
Total general		18.513.875	100.957.761	11.449.316	6.515.425	

ANEXO - PROYECTOS APROBADOS 2024 CON IMPORTES CERTIFICADO EN EL MES Y TRANSFERENCIAS POR LITERAL DEL FONDO DE INCENTIVO PARA LA GESTIÓN MUNICIPAL.

Notas:

- Lista de los proyectos correspondientes a los 108 POAS presentados en la sesión de la Comisión Sectorial de Descentralización de diciembre 2023, febrero, marzo y abril de 2024.
- No incluye los proyectos financiados con el literal A del FIGM.

	Presupuesto total del proyecto	Monto Certificaciones acumuladas a la fecha	% Certificaciones acumuladas	MONTO			
				CERTIFICADO_05	LIT B_05	LIT C_05	LIT D_05
Artigas	45.799.080	398.519	1%	398519	52035	193980	72800
BALTASAR BRUM	9.679.267	398.519	4%	398519	52035	193980	72800
Compra de maquinaria [FIGM2024/1531]	4.832.044	65.044	1%	65044	52035	0	0
Difusión a eventos deportivos y culturales [FIGM2024/1532]	330.000	230.000	70%	230000	0	184000	0
Imprevistos por obra Reforma Galpón del Norte [FIGM2024/1536]	300.000	12.475	4%	12475	0	9980	0
Mobiliario para sala multiuso [FIGM2024/1537]	91.000	91.000	100%	91000	0	0	72800
Paseo de los abuelos [FIGM2024/1534]	2.165.760	-	0%	0	0	0	0
Pista Pumptrack-Skate [FIGM2024/1533]	887.400	-	0%	0	0	0	0
Urbanización [FIGM2024/1535]	1.073.063	-	0%	0	0	0	0
BELLA UNIÓN	26.855.435	-	0%	0	0	0	0
Dependencias Municipales Seguras [FIGM2024/1160]	1.107.420	-	0%	0	0	0	0
Gestión Vial 3 [FIGM2024/1163]	9.161.424	-	0%	0	0	0	0
Urbanización Centro Poblado Cainsa [FIGM2024/1161]	9.689.931	-	0%	0	0	0	0
Urbanización Centro Poblado Mones Quintela [FIGM2024/1162]	6.896.660	-	0%	0	0	0	0
TOMÁS GOMENSORO	9.264.378	-	0%	0	0	0	0
Adecuar la Urbanización, mediante intervenciones puntuales en algunos barrios	1.171.054	-	0%	0	0	0	0
Adquisición de una barométrica. [FIGM2024/1165]	6.479.899	-	0%	0	0	0	0
ARTE EN MOVIMIENTO [FIGM2024/1170]	276.855	-	0%	0	0	0	0
DIVIERTETE APRENDIENDO MÚSICA [FIGM2024/1169]	237.304	-	0%	0	0	0	0
FÚTBOL PARA TODOS [FIGM2024/1168]	593.269	-	0%	0	0	0	0
Mejorar la iluminación y aspecto de los rincones infantiles de nuestras plazas [FIGM2024/1172]	81.561	-	0%	0	0	0	0
RENACER DEL FORTIN DE LOS GAUCHOS [FIGM2024/1166]	345.335	-	0%	0	0	0	0
YOGA TERAPÉUTICO [FIGM2024/1164]	79.101	-	0%	0	0	0	0
Canelones	486.660.587	66.296.681	14%	25733866	16908289	2662049	1016754
18 DE MAYO	31.085.036	16.907.339	54%	9196266	7113141	183261	60610
Asociativo [FIGM2024/1001]	3.489.807	507.183	15%	229076	0	183261	0
Compra de Materiales de Construcción y Arrendamientos [FIGM2024/1004]	7.195.204	1.395.973	19%	1395973	1116778	0	0
Consolidación barrio El Santo [FIGM2024/1002]	18.786.600	14.478.090	77%	7495454	5996363	0	0
Cultural, Deportivo y Social [FIGM2024/1003]	1.613.425	526.093	33%	75763	0	0	60610
AGUAS CORRIENTES	4.322.155	326.223	8%	326223	209184	4050	47744
Educación, Cultura y Deporte [FIGM2024/1005]	1.613.425	59.680	4%	59680	0	0	47744
Mantenimiento de Espacios Públicos y Estructuras edilicias del Municipio de Aguas Corrientes. [FIGM2024/1006]	623.963	5.063	1%	5063	0	4050	0
Proyecto Asociativo Micro Región 1 (Aguas Corrientes ? Canelones ? Cerrillos y Santa Lucía) - PODAS - [FIGM2024/1007]	399.698	-	0%	0	0	0	0
Proyecto de Inversión Municipio de Aguas Corrientes [FIGM2024/1008]	1.190.685	-	0%	0	0	0	0
Proyecto Funcionamiento Literal B [FIGM2024/1009]	494.384	261.480	53%	261480	209184	0	0
ATLÁNTIDA	4.993.274	1.444.528	29%	67881	0	54305	0

	Presupuesto total del proyecto	Monto Certificaciones acumuladas a la fecha	% Certificaciones acumuladas	MONTO			
				CERTIFICADO_05	LIT B_05	LIT C_05	LIT D_05
Alquiler de SS:HH y apoyo a Eventos [FIGM2024/1015]	796.629	459.584	58%	37881	0	30305	0
Alumbrado Público [FIGM2024/1013]	296.630	-	0%	0	0	0	0
Ciclovías [FIGM2024/1010]	874.072	132.030	15%	0	0	0	0
Mejora y Mantenimiento Edificio [FIGM2024/1012]	845.625	265.300	31%	0	0	0	0
Mejoras, mantenimiento y amoblamiento de Espacios Públicos . [FIGM2024/1016]	400.535	53.965	13%	0	0	0	0
Participativo-Asociativo [FIGM2024/1014]	889.891	257.710	29%	30000	0	24000	0
Veredas [FIGM2024/1011]	889.892	275.939	31%	0	0	0	0
BARROS BLANCOS	36.636.905	400.960	1%	200480	0	160384	0
Plan Cultural, Social y Deportivo Municipal de Barros Blancos- 100% Literal D [FIGM2024/1021]	1.613.425	-	0%	0	0	0	0
Proyecto Asociativo de Podas Municipio de Barros Blancos- Cuota parte Lit C	1.483.153	400.960	27%	200480	0	160384	0
Realización de espacio multipropósito (gimnasio) y obra en calle Felix Vasallo de la ciudad de Barros Blancos- 100% Literal B [FIGM2024/1020]	30.467.265	-	0%	0	0	0	0
Recuperación, creación y mantenimiento de espacios públicos, creación de sendas peatonales y nomenclatura en el Municipio de Barros Blancos- Cuota parte Lit C [FIGM2024/1019]	3.073.062	-	0%	0	0	0	0
CANELONES	18.440.644	1.567.317	8%	272964	126112	92259	0
FUNCIONAMIENTO [FIGM2024/1023]	6.534.788	1.567.317	24%	272964	126112	92259	0
OBRAS [FIGM2024/1025]	10.419.234	-	0%	0	0	0	0
PODAS Y MANTENIMINETO DE ESPACIOS VERDES [FIGM2024/1024]	1.486.622	-	0%	0	0	0	0
CIUDAD DE LA COSTA	22.988.074	1.460.261	6%	474344	0	379475	0
Asociativo Podas Microregión 5 [FIGM2024/1027]	1.384.276	-	0%	0	0	0	0
Ciudad de la Costa productiva [FIGM2024/1032]	2.966.305	-	0%	0	0	0	0
Eventos e Infraestructura [FIGM2024/1028]	1.483.152	-	0%	0	0	0	0
Funcionamiento y Mantenimiento del Municipio y Centros de Barrio [FIGM2024/1026]	2.732.213	-	0%	0	0	0	0
Mejora Red Vial y Espacios Públicos [FIGM2024/1030]	3.597.505	-	0%	0	0	0	0
Obra Vial Colinas de Solymar [FIGM2024/1031]	6.375.165	-	0%	0	0	0	0
Social, Comunitario y Deportivo [FIGM2024/1029]	4.449.458	1.460.261	33%	474344	0	379475	0
EMPALME OLMOS	8.919.513	197.744	2%	0	0	0	0
APOYO A EVENTOS CULTURALES, DEPORTIVAS Y SOCIALES [FIGM2024/1039]	1.200.793	115.000	10%	0	0	0	0
CAMBIAR LA PAVIMENTACION PASAR DE TOSCA A TRATAMIENTO DOBLE [FIGM2024/1038]	6.492.254	-	0%	0	0	0	0
MANTENIMIENTO Y READECUACIÓN DE ESPACIOS PÚBLICOS [FIGM2024/1040]	1.226.466	82.744	7%	0	0	0	0
LA FLORESTA	9.505.832	578.622	6%	578622	64028	168932	229938
Costeando Ideas 2024 [FIGM2024/1047]	395.508	-	0%	0	0	0	0
Cuadrilla de podas [FIGM2024/1048]	840.453	110.000	13%	110000	0	88000	0
Mejora en la accesibilidad del territorio [FIGM2024/1049]	4.374.206	-	0%	0	0	0	0
Proyecto funcionamiento [FIGM2024/1046]	2.157.166	95.328	4%	95328	64028	0	12235
Proyectos sociales, culturales y deportivos [FIGM2024/1050]	1.738.499	373.294	21%	373294	0	80932	217703
LA PAZ	17.242.615	3.303.443	19%	408308	206820	44671	75155
PROYECTO ASOCIATIVO MUNICIPIO DE LA PAZ [FIGM2024/1054]	688.161	-	0%	0	0	0	0

	Presupuesto total del proyecto	Monto Certificaciones acumuladas a la fecha	% Certificaciones acumuladas	MONTO			
				CERTIFICADO_05	LIT B_05	LIT C_05	LIT D_05
PROYECTO DE FUNCIONAMIENTO MUNICIPIO DE LA PAZ (LITERAL D) [FIGM2024/1052]	1.613.425	649.000	40%	93944	0	0	75155
PROYECTO DE INVERSIÓN MUNICIPIO DE LA PAZ [FIGM2024/1051]	14.941.029	2.654.443	18%	314364	206820	44671	0
LAS PIEDRAS	55.854.386	4.577.272	8%	3395792	2716634	0	0
Asociativo de Poda y Espacios Públicos Municipio de Las Piedras Unidad de Bacheo Mantenimiento de infraestructura [FIGM2024/1060]	8.620.593	-	0%	0	0	0	0
Fondos Participativos Municipales [FIGM2024/1061]	1.613.425	-	0%	0	0	0	0
Funcionamiento del Municipio de Las Piedras [FIGM2024/1059]	13.686.111	1.889.334	14%	707854	566283	0	0
Pavimentación Barrio Jardín - Las Piedras [FIGM2024/1055]	7.218.010	1.645.196	23%	1645196	1316157	0	0
Pavimentación Barrio Laures-Rama [FIGM2024/1057]	6.921.379	-	0%	0	0	0	0
Reconstrucción de calles céntricas por afectación del Ferrocarril Central [FIGM2024/1058]	6.621.785	-	0%	0	0	0	0
Repavimentación Batlle y Ordoñez [FIGM2024/1056]	11.173.083	1.042.742	9%	1042742	834194	0	0
LOS CERRILLOS	10.716.218	1.335.810	12%	367699	259978	34181	0
PROYECTO FUNCIONAMIENTO Y MANTENIMIENTO DE LOCALES MUNICIPALES Y ESPACIOS PÚBLICOS QUE CUENTA NUESTRO MUNICIPIO. [FIGM2024/1063]	2.198.317	1.164.906	53%	324973	259978	0	0
PROYECTO PODAS Y MANTENIMIENTO DE ESPACIOS PÚBLICOS DEL MUNICIPIO DE LOS CERRILLOS [FIGM2024/1062]	593.261	170.904	29%	42726	0	34181	0
SISTEMA DE SENDEROS [FIGM2024/1064]	7.924.640	-	0%	0	0	0	0
MIGUES	11.380.473	477.212	4%	118600	0	0	94880
Equipamiento y mejora de espacios públicos, readecuación y equipamiento de locales municipales, compra y mantenimiento de maquinaria y herramientas. [FIGM2024/1073]	6.337.754	20.033	0%	0	0	0	0
Mantenimiento de áreas verdes. [FIGM2024/1066]	642.700	119.379	19%	0	0	0	0
Promoción de agenda cultural y apoyo a instituciones. [FIGM2024/1067]	791.014	337.800	43%	118600	0	0	94880
Proyecto abastecimiento seguro de agua. [FIGM2024/1071]	148.315	-	0%	0	0	0	0
Tratamiento bituminoso simple en calles [FIGM2024/1065]	3.460.690	-	0%	0	0	0	0
MONTES	5.543.090	844.366	15%	60000	0	0	48000
Adquisición Tractor y Chirquera [FIGM2024/1076]	605.126	605.126	100%	0	0	0	0
Cultura y Deporte [FIGM2024/1079]	840.219	142.500	17%	0	0	0	0
Equipamiento y mejora de Espacios Públicos [FIGM2024/1077]	1.008.299	60.000	6%	60000	0	0	48000
Funcionamiento del Municipio [FIGM2024/1078]	197.754	36.740	19%	0	0	0	0
Inversión en Espacios Públicos [FIGM2024/1075]	1.992.110	-	0%	0	0	0	0
Plazoleta COVIMON [FIGM2024/1074]	899.582	-	0%	0	0	0	0
NICOLICH	21.615.476	1.421.980	7%	577116	122869	229250	109573
Fondo participativo del Municipio Nicolich - FIGM2024/1034 [FIGM2024/1036]	1.186.521	173.893	15%	94950	0	0	75960
Mantenimiento de espacios públicos - FIGM2024/1036 [FIGM2024/1034]	1.907.260	474.121	25%	0	0	0	0
Proyecto Asociativo Microrregional de podas - FIGM2024 [FIGM2024/1035]	1.411.277	326.668	23%	163334	0	130667	0

	Presupuesto total del proyecto	Monto Certificaciones acumuladas a la fecha	% Certificaciones acumuladas	MONTO			
				CERTIFICADO_05	LIT B_05	LIT C_05	LIT D_05
Proyecto de Inversión Asfaltado de calles en Colonia Nicolich, pudiendo ser en etapas, previendo la utilización del FIGM 2024 (etapa 1 - 2023 y etapa 2 - 2024). - FIGM2023/1032 [FIGM2024/1033]	13.870.984	-	0%	0	0	0	0
Proyecto mejora del funcionamiento del Municipio Nicolich - FIGM2024/1033 [FIGM2024/1037]	3.239.434	447.298	14%	318832	122869	98583	33613
PANDO	30.989.721	9.115.059	29%	2604230	1996426	86958	0
Comunicaciones Municipio de Pando [FIGM2024/1082]	395.507	353.005	89%	0	0	0	0
Fortalecimiento del Servicio del Municipio de Pando [FIGM2024/1081]	4.476.884	3.500.000	78%	0	0	0	0
Mantenimiento de espacios públicos para Municipio de Pando [FIGM2024/1080]	1.878.660	434.792	23%	108698	0	86958	0
Reparación Caminería-Municipio Pando [FIGM2024/1083]	24.238.670	4.827.262	20%	2495532	1996426	0	0
PARQUE DEL PLATA	5.117.586	-	0%	0	0	0	0
Actividades recreativas y socioculturales en el Municipio Parque del Plata y Las Toscas en 2024 [FIGM2024/1091]	593.261	-	0%	0	0	0	0
Apoyo a proyectos Municipio de Niñas y Niños en el Municipio de Parque del Plata y Las Toscas [FIGM2024/1088]	98.877	-	0%	0	0	0	0
Calistenia Rambla las Toscas [FIGM2024/1092]	296.630	-	0%	0	0	0	0
Costeando Ideas edición 2024 Municipio Parque del Plata y Las Toscas [FIGM2024/1085]	395.507	-	0%	0	0	0	0
Cuadrilla de Poda Micro Región 4 integrado por los Municipios de Parque del Plata y Las Toscas, Atlántida, Salinas y La Floresta [FIGM2024/1084]	494.384	-	0%	0	0	0	0
Fotogalería a cielo abierto [FIGM2024/1086]	296.630	-	0%	0	0	0	0
Reacondicionamiento del paso en el Arroyo Solis Chico (sobre Rambla Lumen Martínez Burle, entre Juan M. Blanes y calle G) [FIGM2024/1087]	593.261	-	0%	0	0	0	0
Recuperación Espacios Públicos [FIGM2024/1090]	1.039.400	-	0%	0	0	0	0
Senda Peatonal Av Argentina [FIGM2024/1089]	1.309.636	-	0%	0	0	0	0
PASO CARRASCO	8.655.476	452.289	5%	81667	0	65334	0
compra de camion [FIGM2024/1097]	840.453	-	0%	0	0	0	0
cuadrilla de podas [FIGM2024/1095]	1.186.522	326.667	28%	81667	0	65334	0
ESTACIONAMIENTO PARA CENTRO DE SALUD [FIGM2024/1093]	2.302.764	-	0%	0	0	0	0
insumos culturales [FIGM2024/1098]	772.972	125.622	16%	0	0	0	0
mejoramiento de calles y canalizaciones [FIGM2024/1094]	1.315.895	-	0%	0	0	0	0
mejoramiento de espacios publicos y via publica [FIGM2024/1096]	2.236.870	-	0%	0	0	0	0
PROGRESO	12.856.409	2.593.483	20%	0	0	0	0
Cancha multifunción Espacio Verde Los Ingleses (Segunda etapa) - Literal D [FIGM2024/1104]	1.613.425	-	0%	0	0	0	0
Consolidación barrial San Pedro Segunda etapa - 70% Literal B [FIGM2024/1101]	6.049.354	-	0%	0	0	0	0
Equipamiento de Espacios Públicos - Literal C [FIGM2024/1103]	1.775.428	800.320	45%	0	0	0	0
Proyecto Asociativo - Podas [FIGM2024/1102]	825.622	-	0%	0	0	0	0
Proyecto de funcionamiento - Literal B [FIGM2024/1100]	2.592.580	1.793.163	69%	0	0	0	0
SALINAS	10.089.586	310.740	3%	0	0	0	0
Alquiler y Mantenimiento de Baños Públicos [FIGM2024/1110]	418.249	70.500	17%	0	0	0	0

	Presupuesto total del proyecto	Monto Certificaciones acumuladas a la fecha	% Certificaciones acumuladas	MONTO			
				CERTIFICADO_05	LIT B_05	LIT C_05	LIT D_05
Desarrollo Cultural Sociedad y Deportes [FIGM2024/1109]	1.058.030	130.240	12%	0	0	0	0
Mantenimiento de Espacios Públicos , Adquisición de Equipamientos de Plazas. [FIGM2024/1111]	1.613.425	-	0%	0	0	0	0
Nomenclator y Cartelería Urbana [FIGM2024/1106]	395.507	-	0%	0	0	0	0
Proyecto Participativo Costeando Ideas [FIGM2024/1107]	395.507	-	0%	0	0	0	0
Recargo Perfilado Conformación de Base Imprimación Reforzada Entorno Municipio [FIGM2024/1112]	4.725.715	-	0%	0	0	0	0
Salud y Bienestar Animal [FIGM2024/1108]	593.261	-	0%	0	0	0	0
Servicio de podas, Tala y Mantenimiento de Espacios Públicos. [FIGM2024/1105]	889.892	110.000	12%	0	0	0	0
SAN ANTONIO	9.104.059	1.185.878	13%	221605	116847	60437	0
Acondicionamiento Urbano Municipio de San Antonio 2024 [FIGM2024/1117]	1.218.888	113.319	9%	75546	0	60437	0
Ampliación Senda Peatonal San Antonio [FIGM2024/1114]	2.302.676	-	0%	0	0	0	0
Funcionamiento del Municipio [FIGM2024/1116]	940.763	146.059	16%	146059	116847	0	0
Iluminación de Senda Peatonal [FIGM2024/1115]	889.890	-	0%	0	0	0	0
Realización y organización de eventos culturales y sociales [FIGM2024/1113]	1.613.425	926.500	57%	0	0	0	0
Reparación de calles [FIGM2024/1118]	2.138.417	-	0%	0	0	0	0
SAN BAUTISTA	7.457.685	1.157.753	16%	0	0	0	0
Comunicación Institucional, gestión de Proyectos, Cultura y Deporte [FIGM2024/1121]	1.613.425	442.453	27%	0	0	0	0
Equipamiento, maquinaria y herramientas [FIGM2024/1120]	1.269.233	33.950	3%	0	0	0	0
Mejoras de infraestructura para el funcionamiento del Municipio [FIGM2024/1122]	1.372.508	681.350	50%	0	0	0	0
Mejoras de vialidad y pluviales [FIGM2024/1119]	3.202.519	-	0%	0	0	0	0
SAN JACINTO	12.501.465	1.082.020	9%	282020	94354	131262	0
Festividades Locales [FIGM2024/1127]	1.118.297	-	0%	0	0	0	0
Mantenimiento y mejora de espacio públicos [FIGM2024/1124]	1.613.425	-	0%	0	0	0	0
Maquinaria y herramienta [FIGM2024/1125]	1.525.056	809.268	53%	9268	7414	0	0
Proyecto asociativo de mantenimiento de espacios públicos [FIGM2024/1123]	1.646.757	164.077	10%	164077	0	131262	0
Proyecto Funcionamiento diario del Municipio [FIGM2024/1126]	1.654.088	108.675	7%	108675	86940	0	0
tratamiento bituminoso para la reparación de calles [FIGM2024/1128]	4.943.842	-	0%	0	0	0	0
SAN RAMON	9.724.560	2.843.013	29%	676464	496000	45171	0
ADQUISICION DE MAQUINARIA VIAL [FIGM2024/1131]	1.143.017	1.143.017	100%	0	0	0	0
CONTINUACION DE PLAN DE BITUMINIZACION URBANA [FIGM2024/1130]	3.460.689	-	0%	0	0	0	0
COOPERACION INTERINSTITUCIONAL CON ENFASIS EN ESPACIOS PUBLICOS Y PARQUE RIO STA. LUCIA [FIGM2024/1132]	932.131	113.840	12%	0	0	0	0
FUNCIONAMIENTO MUNICIPIO SAN RAMON ESPACIO PUBLICO [FIGM2024/1133]	889.892	225.856	25%	56464	0	45171	0
PROMOCION DE ESPACIOS PUBLICOS CON ENFASIS EN LA CREACION DE AGENDA: CULTURAL, SOCIAL, DEPORTIVA Y RURAL	1.613.425	740.300	46%	0	0	0	0
REFACCION DE PLAZOLETA AVENIDA Y NOMENCLATOR [FIGM2024/1134]	1.685.406	620.000	37%	620000	496000	0	0
SANTA LUCÍA	15.007.369	698.663	5%	469148	75335	299983	0
Literal C.- Construcción de Plazas Barriales, Servicio de Poda y Ejecución de Calle [FIGM2024/1144]	3.132.371	374.979	12%	374979	0	299983	0
Proyecto de Funcionamiento (Literal B) [FIGM2024/1142]	3.078.471	323.684	11%	94169	75335	0	0
Proyecto de Inversión y Mantenimiento - (Literal B 70%) Tratamiento en Calles [FIGM2024/1143]	7.183.102	-	0%	0	0	0	0

	Presupuesto total del proyecto	Monto Certificaciones acumuladas a la fecha	% Certificaciones acumuladas	MONTO			
				CERTIFICADO_05	LIT B_05	LIT C_05	LIT D_05
Proyecto Tratamiento de Calle (Literal D) [FIGM2024/1141]	1.613.425	-	0%	0	0	0	0
SANTA ROSA	10.248.217	1.430.506	14%	855931	448212	41013	195520
Asociativo de Podas [FIGM2024/1135]	707.159	225.622	32%	51266	0	41013	0
Equipamiento, maquinaria y herramientas [FIGM2024/1137]	947.131	-	0%	0	0	0	0
Gestión Institucional, Deporte y Cultura [FIGM2024/1138]	1.613.425	614.619	38%	244400	0	0	195520
Inversion Publica [FIGM2024/1136]	4.886.352	-	0%	0	0	0	0
Mejoras de infraestructura para el funcionamiento del Municipio [FIGM2024/1139]	2.094.150	590.265	28%	560265	448212	0	0
SAUCE	15.231.498	886.923	6%	0	0	0	0
Funcionamiento del Municipio de Sauce. [FIGM2024/1146]	4.054.652	886.923	22%	0	0	0	0
Proyecto Inversión Municipio de Sauce. [FIGM2024/1147]	11.176.846	-	0%	0	0	0	0
SOCA	11.402.992	1.923.981	17%	847314	512195	74036	91620
Acondicionamiento Urbano del Municipio de Soca [FIGM2024/1148]	8.485.808	640.244	8%	640244	512195	0	0
Fortalecimiento de las capacidades del Municipio de Soca [FIGM2024/1149]	2.917.184	1.283.737	44%	207070	0	74036	91620
SUAREZ	26.157.531	1.266.809	5%	584954	98042	369922	0
Agenda Cultural, Deportes y Recreación. [FIGM2024/1044]	1.613.425	506.154	31%	0	0	0	0
Aporte de material para mantenimiento de calles [FIGM2024/1043]	1.750.956	201.300	11%	201300	0	161040	0
Consolidación barrial [FIGM2024/1041]	19.312.482	-	0%	0	0	0	0
Cooperativa de podas y mantenimiento de espacios públicos. [FIGM2024/1042]	1.334.837	348.136	26%	261102	0	208882	0
Funcionamiento Integral del Municipio. [FIGM2024/1045]	2.145.831	211.219	10%	122552	98042	0	0
TALA	16.459.981	2.978.246	18%	660753	462727	65875	0
Apoyo al Desarrollo Local en zonas Urbanas y Rurales [FIGM2024/1151]	1.613.425	330.417	20%	0	0	0	0
Creacion, recuperación en mantenimiento en paisajes naturales y patrimoniales del Municipio de Tala C [FIGM2024/1153]	1.975.317	285.271	14%	82344	0	65875	0
Igualando el acceso a propuestas sociodeportivas y espacios verdes para el entorno rural y urbano del Municipio de Tala [FIGM2024/1154]	2.574.248	1.056.702	41%	119664	95731	0	0
Mantenimiento del Municipio de Tala [FIGM2024/1150]	3.861.372	1.007.456	26%	256345	205076	0	0
Mejoramiento de Pluviales , camineria urbana y rural, y gestion de residuos atendiendo el ABC del Municipio de Tala [FIGM2024/1152]	6.435.619	298.400	5%	202400	161920	0	0
TOLEDO	26.412.761	3.528.241	13%	2405485	1789385	71290	63714
Acondicionamiento y puesta en valor plaza Dr. Baltasar Brum Fase II y Pavimentación circuito de transporte [FIGM2024/1156]	21.639.846	2.236.731	10%	2236731	1789385	0	0
Gestión Operativa Municipio [FIGM2024/1157]	1.613.425	391.784	24%	79642	0	0	63714
Mejora en la gestión de espacios publicos [FIGM2024/1158]	3.159.490	899.726	28%	89112	0	71290	0
Cerro Largo	129.006.885	29.209.791	23%	8641802	4646890	442987	1823566
ACEGUÁ	7.598.079	1.834.350	24%	0	0	0	0
Construcción y mejoras de infraestructura deportiva de Aceguá [FIGM2024/1177]	1.018.388	-	0%	0	0	0	0
Entubado de pluviales del Barrio Viejo, ampliación del cementerio y mejora de espacios verdes. [FIGM2024/1178]	1.613.425	-	0%	0	0	0	0
Fiestas del Pago [FIGM2024/1175]	692.138	568.542	82%	0	0	0	0
Funcionamiento [FIGM2024/1174]	797.741	-	0%	0	0	0	0
Nuevas obras para los Barrios Viejo y Centro. [FIGM2024/1176]	3.476.387	1.265.808	36%	0	0	0	0
ARBOLITO	6.511.066	83.650	1%	0	0	0	0
Actividades recreativas Culturales y Deportivas en el Municipio de Arbolito [FIGM2024/1185]	839.732	-	0%	0	0	0	0
Ampliación de la red lumínica de recorrido histórico en el Municipio de Arbolito. [FIGM2024/1180]	626.882	-	0%	0	0	0	0

	Presupuesto total del proyecto	Monto Certificaciones acumuladas a la fecha	% Certificaciones acumuladas	MONTO			
				CERTIFICADO_05	LIT B_05	LIT C_05	LIT D_05
CREACION DE UN NUEVO ESPACIO PUBLICO CON VISTA PANORÁMICA DE LA CRUZ DEL PAPA, INSERTA EN EL BARRIO AMÉRICO GUADALUPE [FIGM2024/1179]	692.138	-	0%	0	0	0	0
Funcionamiento interno y externo del Municipio de Arbolito [FIGM2024/1182]	1.217.373	83.650	7%	0	0	0	0
Innovacion en lugares representativos de Arbolito. [FIGM2024/1183]	959.105	-	0%	0	0	0	0
Mejora y adecuación de la red vial en el Municipio de Arbolito [FIGM2024/1184]	562.411	-	0%	0	0	0	0
Proyectos comunitarios abocados a la salud de los pobladores [FIGM2024/1181]	1.613.425	-	0%	0	0	0	0
ARÉVALO	6.699.285	2.805.584	42%	908192	396936	145249	184368
Arevalo Limpio [FIGM2024/1186]	3.012.573	1.085.180	36%	113510	38046	16050	36712
Haciendo que brille el Pueblo [FIGM2024/1188]	741.576	346.069	47%	346069	0	129199	147656
Mejora de la Infraestructura Rural y Urbana en la 9na Cerro Largo-Municipio [FIGM2024/1187]	2.945.136	1.374.335	47%	448613	358890	0	0
BAÑADO DE MEDINA	8.370.025	759.171	9%	62000	0	0	49600
ADQUISICION DE UN CAMION FOTON/ DEPARTAMENTO DE CERRO LARGO [FIGM2024/1196]	1.227.924	-	0%	0	0	0	0
ALUMBRADO PUBLICO BARRIO LOPEZ BENITEZ ,DEAPTAMENTO DE CERRO LARGO [FIGM2024/1189]	631.702	-	0%	0	0	0	0
Apoyo e incentivo a Emprendedores y ayuda Social. Aporte Deportivo- Cultural y Social a la Comunidad / DEPARTAMENTO DE CERRO LARGO [FIGM2024/1198]	903.734	106.000	12%	62000	0	0	49600
COMPRA DE HERRAMIENTA Y VEHICULO PARA MEJOR FUNCIONAMIENTO MUNICIPIO BAÑADO DE MEDINA/ DEPARTAMENTO DE CERRO LARGO [FIGM2024/1199]	228.209	228.209	100%	0	0	0	0
MEJORA DE ESPACIOS PUBLICOS Y RECREATIVOS / DEPARTAMENTO DE CERRO LARGO [FIGM2024/1194]	326.293	129.213	40%	0	0	0	0
MEJORA EN LA INFRAESTRUCTURA/DEPARTAMENTO DE CERRO LARGO [FIGM2024/1197]	155.189	59.326	38%	0	0	0	0
MEJORAS CANCHA DE FUTBOL BAÑADO DE MEDINA Y BARRIO LOPEZ BENITEZ /DEPARTAMENTO CERRO LARGO [FIGM2024/1193]	373.754	17.500	5%	0	0	0	0
PLUVIALES BARRIO HIPODROMO, DEAPTAMENTO DE CERRO LARGO [FIGM2024/1191]	1.016.454	-	0%	0	0	0	0
RECURSOS PARA EL MEJOR FUNCIONAMIENTO DEL MUNICIPIO/ DEPARTAMENTO DE CERRO LARGO [FIGM2024/1195]	1.621.580	218.923	14%	0	0	0	0
REPARACION DE CALLES CON BALASTRO LOCALIDAD BAÑADO DE MEDINA/DEPARTAMENTO DE CERRO LARGO [FIGM2024/1192]	876.642	-	0%	0	0	0	0
RIEGO BITUMINOSO BARRIO LOPEZ BENITEZ, DEAPTAMENTO DE CERRO LARGO [FIGM2024/1190]	1.008.544	-	0%	0	0	0	0
CENTURIÓN	7.186.912	761.033	11%	0	0	0	0
Apoyo a caminería rural y cercado y reparación del Municipio [FIGM2024/1201]	3.315.474	496.609	15%	0	0	0	0
Apoyos-servicios -social y productivos [FIGM2024/1202]	837.096	4.200	1%	0	0	0	0
Colaboracion con electrificacion rural la Gloria [FIGM2024/1203]	1.613.425	-	0%	0	0	0	0
Para un mejor funcionamiento [FIGM2024/1204]	1.420.917	260.224	18%	0	0	0	0
CERRO DE LAS CUENTAS	6.937.020	1.141.854	16%	291931	233545	0	0
Adquisicion de Cilindro, adecuacion y mantemiento de red vial en el area Urbana y Rural del Municipio, mejora de red luminica y pluviales. [FIGM2024/1206]	3.573.061	402.316	11%	0	0	0	0

	Presupuesto total del proyecto	Monto Certificaciones acumuladas a la fecha	% Certificaciones acumuladas	MONTO			
				CERTIFICADO_05	LIT B_05	LIT C_05	LIT D_05
Centro de Cercania, y despliegue de actividades sociales y culturales en el Municipio de Cerro de las Cuentas [FIGM2024/1208]	1.613.425	60.553	4%	0	0	0	0
Perfeccionamiento y fortalecimiento en la gestion del Municipio de Cerro de las Cuentas [FIGM2024/1207]	881.549	678.985	77%	291931	233545	0	0
Salon Comunal de Cerro de las Cuentas [FIGM2024/1205]	868.985	-	0%	0	0	0	0
FRAILE MUERTO	9.162.152	3.421.244	37%	454940	363952	0	0
Carnaval de Fraile Muerto 2024 del Municipio de fraile Muerto [FIGM2024/1209]	1.483.152	1.483.152	100%	0	0	0	0
Construccion nueva Av. Toledo- Wenceslao Silveira del municipio de Fraile Muerto [FIGM2024/1213]	1.977.537	285.740	14%	285740	228592	0	0
Festival 116º Aniversario Fraile Muerto y Elección de Reina de la playa de Fraile Muerto [FIGM2024/1210]	1.483.152	1.483.152	100%	0	0	0	0
Funcionamiento del Hogar Estudiantil en Montevideo del Municipio de Fraile Muerto [FIGM2024/1211]	652.441	89.200	14%	89200	71360	0	0
Mantenimiento de Espacios Verdes del Municipio de Fraile Muerto [FIGM2024/1212]	435.058	80.000	18%	80000	64000	0	0
Modernizacion y embellecimiento de la playa del Municipio de Fraile Muerto [FIGM2024/1214]	3.130.812	-	0%	0	0	0	0
ISIDORO NOBLÍA	11.034.065	5.259.816	48%	2189017	1647214	0	104000
APOYO A LO CULTURAL DE NUESTROS PAGOS [FIGM2024/1218]	1.159.253	571.930	49%	0	0	0	0
Apoyo e incentivo a estudiantes de la localidad [FIGM2024/1217]	1.613.425	175.000	11%	130000	0	0	104000
DESARROLLO Y CRECIMIENTO DE LA LOCALIDAD [FIGM2024/1215]	5.782.979	2.767.054	48%	1604017	1283214	0	0
MEJORAS DE ESPACIOS PÚBLICOS DE LA LOCALIDAD ISIDORO NOBLIA [FIGM2024/1216]	2.478.408	1.745.832	70%	455000	364000	0	0
LAS CAÑAS	8.212.098	973.834	12%	446160	356928	0	0
Caminería Rural en Mantenimiento y Reparación [FIGM2024/1220]	869.111	-	0%	0	0	0	0
Cañas, seguimos creciendo. [FIGM2024/1219]	5.080.067	652.867	13%	216000	172800	0	0
Funcionamiento general del Municipio Cañas [FIGM2024/1222]	649.495	320.967	49%	230160	184128	0	0
Luz Clara, alumbrado en Cañas [FIGM2024/1221]	1.613.425	-	0%	0	0	0	0
PLÁCIDO ROSAS	7.052.892	1.316.709	19%	974895	461830	105181	212906
Continuar el plan de mejoramiento de la infraestructura vial de la localidad y anexos. [FIGM2024/1478]	1.106.010	-	0%	0	0	0	0
Mantenimiento de Maquinas y vehículos. [FIGM2024/1482]	1.367.152	258.861	19%	258861	207089	0	0
Parque municipal Estación Paso del Dragón. [FIGM2024/1480]	1.292.997	318.426	25%	318426	254741	0	0
Potenciar espacios públicos, áreas verdes y de esparcimiento, sitios de interés para la comunidad. [FIGM2024/1479]	882.293	150.782	17%	131476	0	105181	0
Promover el desarrollo y generar actividades y políticas: sociales, culturales, deportivas. [FIGM2024/1483]	1.613.425	588.640	36%	266132	0	0	212906
Reacondicionamiento de la rotonda en el Parque Paso del Dragón. [FIGM2024/1481]	791.015	-	0%	0	0	0	0
QUEBRACHO	6.272.503	2.352.541	38%	1233790	130549	65600	790883
ADQUISICIÓN Y DESARROLLO EN INFRAESTRUCUTURA [FIGM2024/1225]	1.613.425	988.604	61%	988604	0	0	790883
FORTALECIMIENTO DE LA COMUNIDAD DE QUEBRACHO [FIGM2024/1224]	821.151	431.791	53%	82000	0	65600	0
INVERSIÓN LOGÍSTICA E INFRAESTRUCTURA [FIGM2024/1223]	2.819.724	491.968	17%	0	0	0	0
RECURSOS NECESARIOS PARA EL FUNCIONAMIENTO DEL MUNICIPIO. [FIGM2024/1226]	1.018.203	440.178	43%	163186	130549	0	0

	Presupuesto total del proyecto	Monto Certificaciones acumuladas a la fecha	% Certificaciones acumuladas	MONTO			
				CERTIFICADO_05	LIT B_05	LIT C_05	LIT D_05
RAMÓN TRIGO	6.568.313	962.318	15%	475378	290296	12000	78006
Ampliación de la red luminica del Municipio de Ramón Trigo [FIGM2024/1228]	494.384	-	0%	0	0	0	0
Aporte a actividades socio deportivas para la comunidad de Ramon Trigo [FIGM2024/1230]	852.915	60.000	7%	15000	0	12000	0
Apoyo al fortalecimiento en el ambito educativo con ayuda en el transporte del alumnado [FIGM2024/1231]	880.003	232.008	26%	97508	0	0	78006
Construccion de ciclo via y colocacion de luminarias [FIGM2024/1232]	733.422	-	0%	0	0	0	0
Mejora y acondicionamiento de la camineria urbana y rural. [FIGM2024/1227]	3.113.205	670.310	22%	362870	290296	0	0
Seguimiento y construccion en la prestacion de servicios en Ramon Trigo [FIGM2024/1229]	494.384	-	0%	0	0	0	0
RIO BRANCO	23.278.900	1.840.318	8%	0	0	0	0
Cartelería para actividades [FIGM2024/1246]	800.902	-	0%	0	0	0	0
Compra de 1 Generador para Mantenimiento Vial [FIGM2024/1250]	98.877	-	0%	0	0	0	0
Compra de 1 Plancha Vibradora [FIGM2024/1248]	59.326	-	0%	0	0	0	0
Compra de 1 Tractor [FIGM2024/1242]	395.507	395.112	100%	0	0	0	0
Compra de 1 Triciclo para el area de Mantenimiento Vial [FIGM2024/1247]	128.540	128.412	100%	0	0	0	0
Compra de 2 Motos [FIGM2024/1241]	138.428	-	0%	0	0	0	0
Compra de combustible [FIGM2024/1243]	822.410	822.410	100%	0	0	0	0
Compra de insumos para maquinaria [FIGM2024/1244]	543.823	-	0%	0	0	0	0
Compra de uniformes [FIGM2024/1249]	1.514.548	-	0%	0	0	0	0
Compra de víveres para Merendero [FIGM2024/1245]	494.384	-	0%	0	0	0	0
Construcción de Badenes y Hormigonado en calles [FIGM2024/1236]	2.274.167	-	0%	0	0	0	0
Construcción de un Anfiteatro [FIGM2024/1234]	2.615.120	-	0%	0	0	0	0
Entubado y Cordón Cuneta en barrios de la ciudad [FIGM2024/1235]	5.102.045	-	0%	0	0	0	0
Equipamiento de Cabañas Municipales [FIGM2024/1239]	870.116	-	0%	0	0	0	0
Organización de Festival Rio Branco le Canta al Yaguaron [FIGM2024/1233]	494.384	494.384	100%	0	0	0	0
Reacondicionamiento de calles [FIGM2024/1238]	3.460.690	-	0%	0	0	0	0
Reemplazo de luminarias y construcción de nueva red luminica [FIGM2024/1237]	2.180.234	-	0%	0	0	0	0
Reconstruyendo sueños [FIGM2024/1240]	1.285.399	-	0%	0	0	0	0
TRES ISLAS	6.500.956	3.912.940	60%	662936	281666	0	248683
Acondicionamiento de red vial [FIGM2024/1257]	337.914	220.385	65%	0	0	0	0
Adquisicion de implementos para el Municipio de Tres Islas [FIGM2024/1256]	553.710	526.644	95%	31014	0	0	24811
Aportes a la comunidad [FIGM2024/1255]	721.801	304.840	42%	279840	0	0	223872
Apoyo cultural a la fiesta de Tres Islas [FIGM2024/1253]	326.294	326.294	100%	0	0	0	0
Funcionamiento del Municipio de Tres Islas [FIGM2024/1252]	1.186.522	969.679	82%	49700	39760	0	0
Implementación de mejoras en el urbanismo y en el cuidado medio ambiental del Municipio de Tres Islas [FIGM2024/1251]	2.856.506	1.446.894	51%	302382	241906	0	0
Mejora en infraestructura del Municipio de Tres Islas [FIGM2024/1254]	518.209	118.204	23%	0	0	0	0
TUPAMBAÉ	7.622.619	1.784.429	23%	942563	483974	114957	155120
Aporte socio educativo, cultural y deportivo a familias e instituciones del Municipio [FIGM2024/1261]	1.613.425	375.300	23%	193900	0	0	155120
Desarrollo Productivo Tupambaé [FIGM2024/1258]	1.483.153	394.393	27%	221936	177549	0	0
Mantenimiento de espacios verdes [FIGM2024/1260]	966.034	355.645	37%	143696	0	114957	0
Renegaración Urbana de Tupambaé [FIGM2024/1259]	3.560.007	659.091	19%	383031	306425	0	0
Colonia	103.564.436	13.382.405	13%	8277419	4869264	730915	1021758
CARMELO	16.659.243	-	0%	0	0	0	0

	Presupuesto total del proyecto	Monto Certificaciones acumuladas a la fecha	% Certificaciones acumuladas	MONTO			
				CERTIFICADO_05	LIT B_05	LIT C_05	LIT D_05
Arbolado en la Ciudad de Carmelo [FIGM2024/1265]	138.428	-	0%	0	0	0	0
Cordón Cuneta, Barrio Centenario y Lomas de Carmelo [FIGM2024/1263]	10.876.454	-	0%	0	0	0	0
Recuperación de Espacios Públicos [FIGM2024/1264]	5.644.361	-	0%	0	0	0	0
COLONIA MIGUELETE	7.228.368	-	0%	0	0	0	0
ACONDICIONAMIENTO DE ESPACIOS VERDES [FIGM2024/1280]	1.613.425	-	0%	0	0	0	0
Continuación de obras de cordón cuneta [FIGM2024/1278]	4.580.485	-	0%	0	0	0	0
LUMINARIAS Y TRACTOR CON ACCESORIO. [FIGM2024/1279]	1.034.458	-	0%	0	0	0	0
COLONIA VALDENSE	5.084.544	596.881	12%	596881	0	135640	341865
Apoyo a instituciones locales de carácter cultural, recreativo, social y deportivo [FIGM2024/1268]	276.855	-	0%	0	0	0	0
para espacios públicos y herramientas para el funcionamiento del municipio. [FIGM2024/1267]	1.866.873	596.881	32%	596881	0	135640	341865
y espacios públicos del Municipio de Colonia Valdense. [FIGM2024/1266]	2.940.816	-	0%	0	0	0	0
FLORENCIO SANCHEZ	9.135.324	5.871.976	64%	5323589	4169039	66050	23783
EVENTOS SOCIALES, CULTURALES Y DE RECREACIÓN [FIGM2024/1273]	936.119	64.000	7%	0	0	0	0
Y BADENES EN CALLES DEL MUNICIPIO [FIGM2024/1269]	5.141.597	5.141.597	100%	5141597	4113278	0	0
LIMPIEZA DE FOSAS SEPTICAS DEL MUNICIPIO [FIGM2024/1270]	238.787	102.784	43%	31317	0	25054	0
MANTENIMIENTO DEL ESPACIO PUBLICO [FIGM2024/1272]	1.075.141	408.923	38%	51245	0	40996	0
MEJORAMIENTO DE ESPACIOS PUBLICOS [FIGM2024/1274]	1.521.207	99.430	7%	99430	55761	0	23783
PREVENCION EN SEGURIDAD DE LOS FUNCIONARIOS [FIGM2024/1271]	222.473	55.242	25%	0	0	0	0
JUAN LACAZE	13.888.274	-	0%	0	0	0	0
Apoyo a la comunidad [FIGM2024/1276]	5.192.342	-	0%	0	0	0	0
Avanzar en mejoramiento de espacios públicos y culturales [FIGM2024/1275]	8.245.065	-	0%	0	0	0	0
Comunicación Municipio [FIGM2024/1277]	450.867	-	0%	0	0	0	0
LA PAZ (CO)	4.932.835	449.600	9%	449600	0	175200	184480
COMPRA DE UN MINITRACTOR CORTA CÉSPED [FIGM2024/1542]	261.120	219.000	84%	219000	0	175200	0
COMPRA DE UNA GARITA PARA UNA PARADA DE ÓMNIBUS EN LA PAZ C.P [FIGM2024/1541]	230.600	230.600	100%	230600	0	0	184480
DOS CUADRAS Y MEDIA DE CORDÓN CUNETAS [FIGM2024/1538]	1.800.000	-	0%	0	0	0	0
LA ANTORCHA DE LOS INMIGRANTES [FIGM2024/1544]	172.364	-	0%	0	0	0	0
(C.P) POR CAMINO DE LOS COLONOS [FIGM2024/1539]	920.000	-	0%	0	0	0	0
PARQUE CON LETRAS CÓRPOREAS [FIGM2024/1543]	962.230	-	0%	0	0	0	0
VEINTE PICOS DE LUZ SOLAR EN LA SENDA PEATONAL [FIGM2024/1540]	586.521	-	0%	0	0	0	0
NUEVA HELVECIA	7.901.794	1.242.262	16%	0	0	0	0
Estación de llegada y salida pasajeros etapa 2 [FIGM2024/1281]	4.072.501	922.362	23%	0	0	0	0
Más cultura, apoyo social y deportivo. Eventos de Nueva Helvecia [FIGM2024/1283]	1.613.425	319.900	20%	0	0	0	0
Organización del tránsito en Nueva Helvecia [FIGM2024/1282]	2.215.868	-	0%	0	0	0	0
NUEVA PALMIRA	11.204.322	-	0%	0	0	0	0

	Presupuesto total del proyecto	Monto Certificaciones acumuladas a la fecha	% Certificaciones acumuladas	MONTO			
				CERTIFICADO_05	LIT B_05	LIT C_05	LIT D_05
Urbanización y embellecimiento barrio Norte de Nueva Palmira. [FIGM2024/1284]	11.204.322	-	0%	0	0	0	0
OMBÚES DE LAVALLE	8.051.418	1.024.748	13%	435318	0	166025	182230
Colaborando con la comunidad [FIGM2024/1287]	1.613.425	550.525	34%	227787	0	0	182230
Barrio Norte y calle Esteban Rochón [FIGM2024/1285]	5.137.122	-	0%	0	0	0	0
Iluminación de bicisenda [FIGM2024/1286]	1.300.871	474.223	36%	207531	0	166025	0
ROSARIO	9.892.950	1.174.695	12%	0	0	0	0
Aporte a la Comunidad [FIGM2024/1546]	2.207.958	1.174.695	53%	0	0	0	0
Compra de maquinaria pesada [FIGM2024/1547]	1.613.425	-	0%	0	0	0	0
Desarrollo Parque Artigas [FIGM2024/1545]	6.071.567	-	0%	0	0	0	0
TARARIRAS	9.585.364	3.022.243	32%	1472031	700225	188000	289400
300 METROS DE CORDON CUNETA EN AVDA. KENNEDY [FIGM2024/1291]	900.000	-	0%	0	0	0	0
ALUMBRADO CAMINERO RUTA 22 [FIGM2024/1288]	1.000.000	254.786	25%	254786	203829	0	0
COLABORACION Y APOYO A INSTITUCIONES [FIGM2024/1299]	1.051.753	639.172	61%	145050	0	0	116040
CAMARAS PLUVIALES EN AVDA. KENNEDY [FIGM2024/1290]	831.145	-	0%	0	0	0	0
COMPRA DE DOS MOTOS DE TRES RUEDAS [FIGM2024/1295]	269.000	269.000	100%	0	0	0	0
COMPRA DE TRACTOR CORTA CESPED [FIGM2024/1296]	235.000	235.000	100%	235000	0	188000	0
COMPRA Y COLOCACION DE CAMARAS DE VIDEOVIGILANCIA [FIGM2024/1300]	71.672	71.672	100%	0	0	0	0
COMPRA Y PLANTACION DE ARBOLES [FIGM2024/1297]	280.000	216.700	77%	216700	0	0	173360
CORDON CUNETA BARRIO LOS SAUCES [FIGM2024/1289]	395.507	-	0%	0	0	0	0
PARA TECHO Y CONSTRUCCION DE ESPACIO PARA ARTISTAS. [FIGM2024/1294]	1.280.484	501.682	39%	0	0	0	0
GASTOS DE FUNCIONAMIENTO DE LA OFICINA DEL MUNICIPIO [FIGM2024/1298]	210.000	20.274	10%	0	0	0	0
REALIZACION DE CANCHAS DE FRONTON [FIGM2024/1292]	1.000.000	632.916	63%	439454	351563	0	0
REALIZACION DE TERMINAL DE OMNIBUS [FIGM2024/1293]	1.560.803	-	0%	0	0	0	0
PODAS, DE ESPACIOS PUBLICOS DE LA LOCALIDAD [NUEVO] [FIGM2024/1548]	500.000	181.041	36%	181041	144833	0	0
Durazno	22.848.455	-	0%	0	0	0	0
SARANDI DEL YÍ	13.277.675	-	0%	0	0	0	0
Tratamiento Bituminoso en la ciudad de Sarandí del Yí [FIGM2024/1484]	13.277.675	-	0%	0	0	0	0
VILLA DEL CARMEN	9.570.780	-	0%	0	0	0	0
Construcción de Cordón Cuneta en ciudad del Carmen [FIGM2024/1485]	9.570.780	-	0%	0	0	0	0
Flores	3.381.761	-	0%	0	0	0	0
ISMAEL CORTINAS	3.381.761	-	0%	0	0	0	0
Acondicionamiento de pluviales [FIGM2024/1505]	395.680	-	0%	0	0	0	0
Adquisición de aires acondicionados para el Salón de Usos Múltiples (SUM) [FIGM2024/1497]	148.315	-	0%	0	0	0	0
Adquisición de aparatos para complementar el Gimnasio Municipal [FIGM2024/1498]	148.315	-	0%	0	0	0	0
Ampliación de red lumínica en Avenida Artigas [FIGM2024/1502]	474.609	-	0%	0	0	0	0

	Presupuesto total del proyecto	Monto Certificaciones acumuladas a la fecha	% Certificaciones acumuladas	MONTO			
				CERTIFICADO_05	LIT B_05	LIT C_05	LIT D_05
Contratación de espectáculos artísticos. [FIGM2024/1503]	494.384	-	0%	0	0	0	0
Creación de espacio deportivo - recreativo en predio cedido por UTE [FIGM2024/1500]	840.455	-	0%	0	0	0	0
La Villa se colorea [FIGM2024/1504]	79.101	-	0%	0	0	0	0
Reparación de techo del Centro de Barrio [FIGM2024/1501]	59.326	-	0%	0	0	0	0
Restauración de salón de AFE para realización de eventos culturales [FIGM2024/1499]	741.576	-	0%	0	0	0	0
Florida	13.281.060	1.962.368	15%	0	0	0	0
CASUPÁ	5.545.792	1.962.368	35%	0	0	0	0
100 % Bitumen - Consolidación Barrio Buena Vida [FIGM2024/1487]	2.323.905	198.262	9%	0	0	0	0
Funcionamiento [FIGM2024/1486]	853.780	733.839	86%	0	0	0	0
Mejoras logísticas, iluminación y herramientas [FIGM2024/1488]	1.086.435	919.767	85%	0	0	0	0
Plaza de la primer infancia y mejoras en necrópolis. [FIGM2024/1489]	1.281.672	110.500	9%	0	0	0	0
SARANDÍ GRANDE	7.735.268	-	0%	0	0	0	0
Mantenimiento de espacios públicos [FIGM2024/1493]	665.708	-	0%	0	0	0	0
Mantenimiento vial de la ciudad [FIGM2024/1490]	1.519.560	-	0%	0	0	0	0
Mejoras en necrópolis local [FIGM2024/1496]	400.000	-	0%	0	0	0	0
Pavimentación en las calles de Sarandí Grande [FIGM2024/1491]	2.500.000	-	0%	0	0	0	0
Plaza del Monumento a la Madre [FIGM2024/1494]	500.000	-	0%	0	0	0	0
Programa Cultural [FIGM2024/1492]	1.550.000	-	0%	0	0	0	0
Seguridad Vial [FIGM2024/1495]	600.000	-	0%	0	0	0	0
Lavalleja	30.323.567	1.543.443	5%	1217662	496060	265046	213024
JOSÉ BATLLE Y ORDÓÑEZ	7.831.843	-	0%	0	0	0	0
Infraestructura Edilicia del Municipio [FIGM2024/1512]	1.582.030	-	0%	0	0	0	0
Construcción de caballerizas en Centro Hípico [FIGM2024/1508]	791.014	-	0%	0	0	0	0
Fortalecimiento de la Infraestructura del Municipio [FIGM2024/1507]	1.024.364	-	0%	0	0	0	0
Fortalecimiento de la Red de Alumbrado Público del Municipio [FIGM2024/1510]	486.125	-	0%	0	0	0	0
Gestión de Residuos Sólidos del Municipio de José Batlle y Ordóñez [FIGM2024/1509]	494.384	-	0%	0	0	0	0
infraestructura deportiva del Municipio de José Batlle y Ordóñez [FIGM2024/1513]	1.080.881	-	0%	0	0	0	0
del Municipio de José Batlle y Ordóñez [FIGM2024/1506]	1.582.030	-	0%	0	0	0	0
Promoción y apoyo de eventos, expresiones artísticas, culturales y turísticas [FIGM2024/1511]	791.015	-	0%	0	0	0	0
JOSÉ PEDRO VARELA	9.064.435	1.543.443	17%	1217662	496060	265046	213024
Acondicionamiento de pluviales y calles del Municipio de José Pedro Varela [FIGM2024/1321]	1.186.522	123.650	10%	123650	98920	0	0
Acondicionamiento Paisajístico de Espacios Verdes y arbolado urbano [FIGM2024/1322]	1.156.377	100.161	9%	99196	79357	0	0
Gestión de Residuos Sólidos del Municipio de José Pedro Varela [FIGM2024/1324]	855.136	-	0%	0	0	0	0
infraestructura deportiva del Municipio de José Pedro Varela [FIGM2024/1323]	1.613.425	266.280	17%	266280	0	0	213024
Mejora en la Red de Alumbrado Público de la localidad de José Pedro Varela [FIGM2024/1320]	988.768	29.082	3%	0	0	0	0

	Presupuesto total del proyecto	Monto Certificaciones acumuladas a la fecha	% Certificaciones acumuladas	MONTO			
				CERTIFICADO_05	LIT B_05	LIT C_05	LIT D_05
organizada y no organizada para atender las demandas y necesidades de la población en el	3.264.207	1.024.270	31%				
MARISCALA	7.291.178	-	0%	728536	317783	265046	0
Acondicionamiento de pluviales y calles del Municipio de Mariscal [FIGM2024/1325]	2.320.643	-	0%	0	0	0	0
Acondicionamiento y equipamiento recreativo de espacios públicos [FIGM2024/1326]	373.992	-	0%	0	0	0	0
Fortalecimiento de la Infraestructura del Municipio [FIGM2024/1328]	454.834	-	0%	0	0	0	0
Fortalecimiento de la Infraestructura Deportiva del Municipio [FIGM2024/1329]	3.934.068	-	0%	0	0	0	0
Promoción y apoyo de eventos, expresiones artísticas y culturales [FIGM2024/1327]	207.641	-	0%	0	0	0	0
SOLÍS DE MATAOJO	6.136.111	-	0%	0	0	0	0
deportiva del Municipio de Solís de Mataojo [FIGM2024/1315]	494.384	-	0%	0	0	0	0
Acondicionamiento de veredas del Municipio de Solís de Mataojo [FIGM2024/1316]	1.061.576	-	0%	0	0	0	0
Granero para la realización de actividades deportivas [FIGM2024/1317]	1.514.970	-	0%	0	0	0	0
Contenedor acondicionado con baños públicos accesibles [FIGM2024/1312]	791.014	-	0%	0	0	0	0
Educación y Concientización vial [FIGM2024/1318]	98.876	-	0%	0	0	0	0
Fortalecimiento Institucional del Municipio de Solís de Mataojo [FIGM2024/1314]	296.631	-	0%	0	0	0	0
Promoción y apoyo de eventos, expresiones artísticas y culturales [FIGM2024/1311]	1.087.645	-	0%	0	0	0	0
Protección y Cuidado del Medio Ambiente [FIGM2024/1313]	791.015	-	0%	0	0	0	0
Maldonado	80.888.927	904.760	1%	904760	0	495808	228000
AIGUÁ	9.417.054	619.760	7%	619760	0	495808	0
Manejo de aguas pluviales y recuperación de calles. [FIGM2024/1301]	4.028.757	-	0%	0	0	0	0
Parque Municipal " Dr. Esteban Agustoni " [FIGM2024/1304]	2.690.428	-	0%	0	0	0	0
Plan MEVIR 3 [FIGM2024/1305]	505.027	-	0%	0	0	0	0
Plaza CAIF [FIGM2024/1302]	988.768	-	0%	0	0	0	0
Recuperación del rosedal de Plaza Gral. Artigas [FIGM2024/1303]	1.204.074	619.760	51%	619760	0	495808	0
GARZÓN	7.134.862	-	0%	0	0	0	0
Acondicionamiento de espacios públicos [FIGM2024/1307]	4.841.528	-	0%	0	0	0	0
Construcción de biciesenda en localidad La Juanita [FIGM2024/1306]	2.293.334	-	0%	0	0	0	0
MALDONADO	52.047.663	285.000	1%	285000	0	0	228000
Apoyo social y emprendedor. [FIGM2024/1553]	1.613.425	285.000	18%	285000	0	0	228000
Infraestructura Centro Cultural Maldonado Nuevo. [FIGM2024/1549]	9.861.639	-	0%	0	0	0	0
Mejoramiento de la Infraestructura Municipal. [FIGM2024/1552]	5.000.000	-	0%	0	0	0	0
Mejoramiento veredas Barrios de Maldonado. [FIGM2024/1551]	17.572.599	-	0%	0	0	0	0
Mejoramiento veredas Centro Maldonado. [FIGM2024/1550]	18.000.000	-	0%	0	0	0	0
PIRIÁPOLIS	12.289.348	-	0%	0	0	0	0
CONSTRUCCIÓN DE CABECERAS [FIGM2024/1308]	8.053.655	-	0%	0	0	0	0
LUMINARIAS Y EQUIPAMIENTO EN CASA DE LA CULTURA [FIGM2024/1310]	1.613.425	-	0%	0	0	0	0
SUMINISTRO DE CAÑOS PEAD PARA CANALIZACIÓN DE PLUVIALES [FIGM2024/1309]	2.622.268	-	0%	0	0	0	0
Montevideo	651.998.951	166.855.692	26%	94487388	69038945	5591804	959161


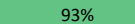
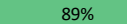




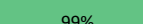










	Presupuesto total del proyecto	Monto Certificaciones acumuladas a la fecha	% Certificaciones acumuladas	MONTO			
				CERTIFICADO_05	LIT B_05	LIT C_05	LIT D_05
MUNICIPIO A	162.887.209	1.159.818	1%	669126	535301	0	0
Conformación de cunetas y alcantarillado en el territorio del Municipio A [FIGM2024/1333]	9.887.686	-	0%	0	0	0	0
Construcción de sendas peatonales en todo el territorio del Municipio A [FIGM2024/1335]	9.887.684	-	0%	0	0	0	0
Equipamiento para el desarrollo de los centros culturales [FIGM2024/1332]	1.613.425	-	0%	0	0	0	0
Intervenciones Urbanas en espacios públicos del Municipio A [FIGM2024/1339]	40.925.563	-	0%	0	0	0	0
Limpieza de cunetas en el territorio del Municipio a [FIGM2024/1330]	5.932.611	1.159.818	20%	669126	535301	0	0
Mantenimiento del arbolado urbano en le territorio del municipio a [FIGM2024/1340]	26.909.603	-	0%	0	0	0	0
Mejora de Pavimento Asfáltico de calles, en el territorio del Municipio A [FIGM2024/1334]	29.663.053	-	0%	0	0	0	0
Mejora del Pavimento Económico (balasto) en el territorio del Municipio A [FIGM2024/1338]	11.865.221	-	0%	0	0	0	0
Reacondicionamiento de inmuebles en el territorio del Municipio A [FIGM2024/1341]	9.887.684	-	0%	0	0	0	0
Reparaciones y puestas a punto que se consideran necesarias realizar, orientadas a la Recuperación de las condiciones óptimas de los espacios públicos del Municipio A y que se han ido perdiendo con el tiempo. [FIGM2024/1331]	9.887.684	-	0%	0	0	0	0
hormigón para el alumbrado público en el territorio del Municipio A. [FIGM2024/1336]	3.164.059	-	0%	0	0	0	0
Suministro y colocación de 4000 mts de cable preensamblado y demás complementos usados para la instalación del mismo por mejora en las redes eléctricas del Alumbrado Publico dentro del Territorio Municipio A . [FIGM2024/1337]	3.262.936	-	0%	0	0	0	0
MUNICIPIO B	30.696.578	17.252.396	56%	4841693	1231858	2443872	197625
Desarrollo de obras de infraestructura y compra de equipamiento en el marco del Plan de Cuidados Municipios B: Entorno Diagonal Fabini [FIGM2024/1342]	22.247.291	13.520.558	61%	3548025	946140	1892280	0
Sensibilización, formación, sistematización Plan Cuidados Municipio B [FIGM2024/1343]	8.449.287	3.731.838	44%	1293668	285718	551592	197625
MUNICIPIO C	27.098.942	3.795.773	14%	3795773	2391249	0	645370
diferentes areas dentro del territorio en el Municipio C. [FIGM2024/1347]	1.613.425	806.712	50%	806712	0	0	645370
Mejora y mantenimiento de la red vial del Municipio C. [FIGM2024/1344]	5.978.122	2.989.061	50%	2989061	2391249	0	0
Trabajos de arboricultura necesarios para el mantenimiento del arbolado público del Municipio C - Plan de poda 2024	12.091.632	-	0%	0	0	0	0
mantenimiento del arbolado público del Municipio C. [FIGM2024/1346]	7.415.763	-	0%	0	0	0	0
MUNICIPIO CH	23.420.131	-	0%	0	0	0	0
Acondicionamiento de espacio público, Plaza Grito de Asencio [FIGM2024/1353]	1.613.425	-	0%	0	0	0	0
Acondicionamiento de espacio público, Plaza Luis Companys [FIGM2024/1350]	4.943.842	-	0%	0	0	0	0
Construcción de rampas de accesibilidad en el territorio del Municipio ch [FIGM2024/1348]	5.014.900	-	0%	0	0	0	0
Reacondicionamiento de espacio público, Plazuela José Antonio Cabrera [FIGM2024/1351]	4.449.458	-	0%	0	0	0	0
Sierra, Plazoleta Atanasio Sierra y Plazoleta Joaquín Muñoz [FIGM2024/1349]	971.511	-	0%	0	0	0	0
Reacondicionamiento de los espacios públicos ubicados en Av Ing Luis Ponce, Av Dr Francisco Soca, Av Dr Américo Ricaldoni, Simón Bolívar / Av Dr Francisco Soca, Leonor Hortiou, Gral José Brito del Pino / Av Dr Francisco Soca, Gral José Esteban Brito del Pino y Feliciano Rodríguez [FIGM2024/1352]	6.426.995	-	0%	0	0	0	0
MUNICIPIO D	151.020.751	80.672.694	53%	27608040	18938499	3147932	0
Barrido del Municipio D. [FIGM2024/1354]	19.921.931	9.772.983	49%	3605993	2884794	0	0

	Presupuesto total del proyecto	Monto Certificaciones acumuladas a la fecha	% Certificaciones acumuladas	MONTO			
				CERTIFICADO_05	LIT B_05	LIT C_05	LIT D_05
Complemento de los proyectos de limpieza: barrido y cunetas. [FIGM2024/1360]	1.613.425	-	0%	0	0	0	0
Limpieza de Cunetas en el Municipio D. [FIGM2024/1358]	9.531.436	2.734.912	29%	0	0	0	0
Mantenimiento y mejora de las Áreas Verdes del Municipio D. [FIGM2024/1359]	14.018.743	5.607.709	40%	3934915	0	3147932	0
Plan Arbolado del Municipio D. [FIGM2024/1357]	35.892.294	16.082.298	45%	0	0	0	0
Plan Veredas del Municipio D. [FIGM2024/1356]	13.051.743	6.223.783	48%	883318	706654	0	0
Proyectos Viales del Municipio D. [FIGM2024/1355]	56.991.179	40.251.009	71%	19183814	15347051	0	0
MUNICIPIO E	32.568.882	1.434.261	4%	627548	502038	0	0
Instalar infraestructura publica peatonal consistente en rampas y veredas den las calles internas dentro del territorio del Municipio e [FIGM2024/1361]	10.890.250	627.548	6%	627548	502038	0	0
Mantenimiento de cunetas y levante de basurales en el territorio del Municipio e [FIGM2024/1362]	1.613.425	806.713	50%	0	0	0	0
Realizar intervenciones viales en el territorio del municipio e [FIGM2024/1364]	7.211.217	-	0%	0	0	0	0
Tratamiento de árboles en podas masivas, extracciones de ejemplares en mal estado, zanjeos, ,corte de raíces, reparación de veredas y marcos de fosas. [FIGM2024/1363]	12.853.990	-	0%	0	0	0	0
MUNICIPIO F	144.989.593	62.540.750	43%	56945208	45440000	0	116166
CON F DE FUTBOL II [FIGM2024/1367]	22.016.480	4.453.314	20%	0	0	0	0
Mejoramiento de la trama vial del Municipio f, Montevideo [FIGM2024/1365]	121.359.688	56.800.000	47%	56800000	45440000	0	0
RINCÓN DEL BAÑADO [FIGM2024/1366]	1.613.425	1.287.436	80%	145208	0	0	116166
MUNICIPIO G	79.316.865	-	0%	0	0	0	0
Compromiso con el ambiente es Contigo - Municipio G [FIGM2024/1556]	1.613.425	-	0%	0	0	0	0
Intervencion de diversos pavimentos en el Territorio del Municipio G [FIGM2024/1554]	57.901.006	-	0%	0	0	0	0
Mejora de pavimento y Mantenimiento Areas Verdes [FIGM2024/1555]	19.802.434	-	0%	0	0	0	0
Paysandú	15.082.186	-	0%	0	0	0	0
CHAPICUY	7.443.910	-	0%	0	0	0	0
CENTRO POBLADO DE CHAPICUY [FIGM2024/1558]	3.443.910	-	0%	0	0	0	0
REPARACIÓN Y APOYO A CANCHITA FUNDACIÓN CELESTE SEGUNDA ETAPA [FIGM2024/1557]	4.000.000	-	0%	0	0	0	0
TAMBORES	7.638.276	-	0%	0	0	0	0
Mejora de espacios municipales [FIGM2024/1560]	991.897	-	0%	0	0	0	0
Mejora de vías públicas del Municipio de Tambores. Etapa 4 [FIGM2024/1559]	5.032.954	-	0%	0	0	0	0
del Municipio de Tambores. Etapa 4 [FIGM2024/1561]	1.613.425	-	0%	0	0	0	0
Río Negro	40.253.580	5.588.681	14%	1633651	959561	0	347360
NUEVO BERLIN	8.598.362	307.989	4%	0	0	0	0
Acondicionamiento de gimnasio Centro Democrático. [FIGM2024/1373]	1.613.425	-	0%	0	0	0	0
Adquisición de Bachera [FIGM2024/1372]	1.334.838	-	0%	0	0	0	0
Adquisicion de camión con volcadora [FIGM2024/1374]	1.038.206	-	0%	0	0	0	0
Adquisicion de luminarias [FIGM2024/1370]	889.892	307.989	35%	0	0	0	0
Construcción y reparación vial [FIGM2024/1371]	3.065.183	-	0%	0	0	0	0
Eventos y Turismo. [FIGM2024/1368]	413.069	-	0%	0	0	0	0
Fiestas Tradicionales [FIGM2024/1369]	243.749	-	0%	0	0	0	0

	Presupuesto total del proyecto	Monto Certificaciones acumuladas a la fecha	% Certificaciones acumuladas	MONTO			
				CERTIFICADO_05	LIT B_05	LIT C_05	LIT D_05
SAN JAVIER	8.648.986	1.866.589	22%	759389	607511	0	0
adquisición de tractor [FIGM2024/1381]	988.769	926.640	94%	0	0	0	0
Alumbrado publico [FIGM2024/1375]	1.977.537	939.949	48%	759389	607511	0	0
Iluminacion en Plaza Libertad [FIGM2024/1378]	1.162.015	-	0%	0	0	0	0
juego inclusivo [FIGM2024/1377]	435.319	-	0%	0	0	0	0
pintura en acceso norte [FIGM2024/1380]	822.411	-	0%	0	0	0	0
RECUPERACION DE PARQUE 27 DE JULIO [FIGM2024/1376]	2.471.921	-	0%	0	0	0	0
samovar [FIGM2024/1379]	791.014	-	0%	0	0	0	0
YOUNG	23.006.232	3.414.103	15%	874262	352050	0	347360
públicos del balneario Paso de las Piedras [FIGM2024/1386]	2.966.305	-	0%	0	0	0	0
Ampliación Salón Comunal de Menafra [FIGM2024/1387]	988.768	-	0%	0	0	0	0
Brindar apoyo y servicios a distintas instituciones locales [FIGM2024/1383]	3.955.074	2.539.841	64%	0	0	0	0
Destoconador (accesorio para mini cargador) [FIGM2024/1388]	584.887	-	0%	0	0	0	0
Iluminemos nuestra ciudad [FIGM2024/1382]	4.251.706	-	0%	0	0	0	0
Mejoraremos nuestras calles [FIGM2024/1389]	4.943.842	-	0%	0	0	0	0
prioridad a los proyectos mas querido por nuestra población dentro de la asignación	3.010.087	-	0%	0	0	0	0
información de interés para nuestra ciudad [FIGM2024/1385]	1.613.425	434.200	27%	434200	0	0	347360
Turismo en Young [FIGM2024/1391]	692.138	440.062	64%	440062	352050	0	0
Rivera	31.945.729	-	0%	0	0	0	0
MINAS DE CORRALES	11.142.986	-	0%	0	0	0	0
Camión Barométrica [FIGM2024/1562]	2.309.346	-	0%	0	0	0	0
Innovación Camping Antonio Oclo [FIGM2024/1565]	1.000.000	-	0%	0	0	0	0
Obras de reacondicionamiento en Plaza de Deportes [FIGM2024/1563]	5.313.192	-	0%	0	0	0	0
Pavimentación Barrio San Gregorio [FIGM2024/1564]	2.520.448	-	0%	0	0	0	0
TRANQUERAS	20.802.743	-	0%	0	0	0	0
Compra de barométrica para el Municipio de Tranqueras [FIGM2024/1392]	2.274.168	-	0%	0	0	0	0
Compra de camión [FIGM2024/1395]	3.559.565	-	0%	0	0	0	0
Construcción de cordón cuneta y badenes [FIGM2024/1393]	10.025.168	-	0%	0	0	0	0
Iluminación y mejora de espacios públicos [FIGM2024/1394]	4.943.842	-	0%	0	0	0	0
Rocha	33.138.310	-	0%	0	0	0	0
CASTILLOS	15.106.411	-	0%	0	0	0	0
Cancha Multiuso Barra de Valizas [FIGM2024/1568]	1.613.425	-	0%	0	0	0	0
Mejora ambiental y Tránsito del Barrio Uriarte [FIGM2024/1566]	11.474.606	-	0%	0	0	0	0
Nomenclator zona céntrica y vehículo para Sección Parques y Jardines [FIGM2024/1567]	2.018.380	-	0%	0	0	0	0
LA PALOMA	5.931.398	-	0%	0	0	0	0
150 aniversario de La Paloma [FIGM2024/1399]	624.657	-	0%	0	0	0	0
CENTRO CÍVICO CABO SANTA MARÍA (FASE 2) [FIGM2024/1396]	2.818.735	-	0%	0	0	0	0

	Presupuesto total del proyecto	Monto Certificaciones acumuladas a la fecha	% Certificaciones acumuladas	MONTO			
				CERTIFICADO_05	LIT B_05	LIT C_05	LIT D_05
Espacios Públicos Naturales [FIGM2024/1397]	1.499.238	-	0%	0	0	0	0
La Paloma limpia [FIGM2024/1398]	988.768	-	0%	0	0	0	0
LASCANO	12.100.501	-	0%	0	0	0	0
PAVIMENTACION DE CALLES [FIGM2024/1569]	12.100.501	-	0%	0	0	0	0
Salto	52.792.250	9.430.273	18%	3193127	1546299	688406	319796
BELEN	7.816.420	3.108.479	40%	1256584	292290	688406	24571
Apoyo al Deporte e Instituciones Municipio de Belén [FIGM2024/1400]	197.754	117.094	59%	10000	8000	0	0
Batería de baños en Costanera Sur Municipio de Belén [FIGM2024/1406]	247.192	-	0%	0	0	0	0
Carnaval y Eventos Municipio de Belén [FIGM2024/1401]	692.138	692.138	100%	0	0	0	0
Compra de Combustible Municipio de Belén [FIGM2024/1409]	1.779.783	651.206	37%	149780	119824	0	0
Construcción de cancha de césped sintético en Municipio de Belén [FIGM2024/1403]	1.091.582	860.508	79%	860508	0	688406	0
Gastos de funcionamiento del Municipio de Belén [FIGM2024/1408]	296.631	154.269	52%	120269	96215	0	0
Mejoramiento de espacios públicos [FIGM2024/1405]	315.885	-	0%	0	0	0	0
Remodelación de Gimnasio Municipal y Municipio de Belén [FIGM2024/1404]	213.312	-	0%	0	0	0	0
Remodelación de Plaza Principal del Municipio de Belén [FIGM2024/1402]	2.487.759	590.876	24%	116027	68251	0	24571
Funcionarios en Municipio de Belén [FIGM2024/1407]	494.384	42.388	9%	0	0	0	0
COLONIA LAVALLEJA	12.068.808	3.530.134	29%	1175027	656454	0	283568
ADQUISICIÓN DE INSUMOS VARIOS [FIGM2024/1419]	1.719.963	557.864	32%	0	0	0	0
AMPLIACIÓN DE CEMENTERIO LOCAL [FIGM2024/1414]	1.613.425	354.460	22%	354460	0	0	283568
LAVALLEJA DESDE PUEBLO LLUBERAS A P. MIGLIARO [FIGM2024/1413]	1.384.276	156.031	11%	156031	124825	0	0
CURSOS Y TALLERES [FIGM2024/1417]	524.561	40.000	8%	0	0	0	0
GESTION DE AGUA POTABLE [FIGM2024/1415]	642.700	128.542	20%	128542	102834	0	0
MANTENIMIENTO DE CAMINERÍA RURAL Y DE LOS CENTROS POBLADOS [FIGM2024/1412]	3.361.813	1.331.243	40%	0	0	0	0
MEJORA DE ESPACIOS PUBLICOS [FIGM2024/1418]	296.756	250.000	84%	250000	200000	0	0
MEJORAS EDILICIAS CORRALON MUNICIPIO [FIGM2024/1416]	593.261	-	0%	0	0	0	0
NOMENCLATURA EN MIGLIARO Y LLUBERAS [FIGM2024/1410]	247.191	137.994	56%	137994	110395	0	0
SERVICIO DE RECOLECCIÓN TERCERIZADO [FIGM2024/1411]	1.684.862	574.000	34%	148000	118400	0	0
RINCON DE VALENTIN	7.466.638	515.682	7%	335063	268050	0	0
Brazos para luminarias [FIGM2024/1576]	300.000	-	0%	0	0	0	0
Compra de Luminaria [FIGM2024/1572]	1.955.536	-	0%	0	0	0	0
Compra de Materiales para Funcionamiento Interno [FIGM2024/1570]	500.000	-	0%	0	0	0	0
Extensión de Obra de Plaza en Pueblo Biassini [FIGM2024/1574]	260.000	157.318	61%	0	0	0	0
Extensión de Obra de Sala Velatoria [FIGM2024/1575]	387.046	23.301	6%	0	0	0	0
Mejora de Frente Rincón de Valentín [FIGM2024/1577]	1.756.860	-	0%	0	0	0	0
Recolección de Residuos [FIGM2024/1573]	1.362.804	335.063	25%	335063	268050	0	0

	Presupuesto total del proyecto	Monto Certificaciones acumuladas a la fecha	% Certificaciones acumuladas	MONTO			
				CERTIFICADO_05	LIT B_05	LIT C_05	LIT D_05
Restauración de cancha de Pueblo Biassini [FIGM2024/1571]	944.392	-	0%	0	0	0	0
SAN ANTONIO (SALTO)	13.856.438	612.515	4%	0	0	0	0
Alcantarilla Grande [FIGM2024/1423]	1.483.153	23.912	2%	0	0	0	0
Micro emprendedores y Eventos [FIGM2024/1425]	766.740	-	0%	0	0	0	0
Recarga de los caminos. Obras accesorias y canalización de pluviales. [FIGM2024/1422]	3.955.074	272.719	7%	0	0	0	0
Canastas de alimentos y situaciones sociales carenciadas. [FIGM2024/1426]	593.261	118.652	20%	0	0	0	0
Compra de camion con elevador y canasto de trabajo en altura [FIGM2024/1420]	1.613.426	-	0%	0	0	0	0
Municipio. Mantenimiento de maquinaria y de Artículos de oficina. [FIGM2024/1428]	988.768	197.232	20%	0	0	0	0
Recolección de residuos domiciliarios [FIGM2024/1424]	1.779.783	-	0%	0	0	0	0
alumbrado publico, servicio de barométrica [FIGM2024/1427]	1.384.276	-	0%	0	0	0	0
Vivienda y canasta de materiales [FIGM2024/1421]	1.291.957	-	0%	0	0	0	0
VILLA CONSTITUCION	11.583.946	1.663.463	14%	426453	329505	0	11657
APOYO A EVENTOS CULTURALES [FIGM2024/1435]	1.497.984	124.000	8%	25000	8343	0	11657
APOYO EN INSTALACION DE ILUMINACION EN PARQUE GENERAL RIVERA [FIGM2024/1433]	296.630	-	0%	0	0	0	0
CONSTRUCCION DE ALCANTARILLAS [FIGM2024/1432]	2.076.414	-	0%	0	0	0	0
COSTERO EN VILLA CONSTITUCION [FIGM2024/1431]	4.943.842	495.623	10%	243704	194963	0	0
FUNCIONAMIENTO DEL MUNICIPIO [FIGM2024/1429]	1.977.537	932.145	47%	157749	126199	0	0
ILUMINACION LED PARA SAUCEDO Y PALOMAS [FIGM2024/1436]	297.155	111.695	38%	0	0	0	0
MEJORAS EN AVENIDA GENERAL ARTIGAS [FIGM2024/1434]	197.754	-	0%	0	0	0	0
PRESUPUESTO PARTICIPATIVO [FIGM2024/1430]	296.630	-	0%	0	0	0	0
San José	76.361.939	1.783.748	2%	1783748	1426999	0	0
CIUDAD DEL PLATA	38.541.289	-	0%	0	0	0	0
Avenida Tomas Penino al Sur y Ruta Uno Nueva km29. [FIGM2024/1440]	3.144.284	-	0%	0	0	0	0
en algunas plazas del Municipio. [FIGM2024/1443]	1.976.632	-	0%	0	0	0	0
Mantenimiento Caminería Urbana y Rural [FIGM2024/1438]	9.887.684	-	0%	0	0	0	0
Mantenimiento de Plaza Villa Rives y pintura en las canchas multifuncionales. [FIGM2024/1441]	1.977.537	-	0%	0	0	0	0
Parque temático en Anfiteatro Municipal [FIGM2024/1437]	3.460.689	-	0%	0	0	0	0
de recreación Km 29 ruta uno vieja [FIGM2024/1444]	7.910.147	-	0%	0	0	0	0
Proyecto Estadio ? Liga baby futbol Rincón [FIGM2024/1445]	2.768.552	-	0%	0	0	0	0
Proyecto Senda Peatonal- Escuela N 66 Barrio Sta. Victoria Km 32 R1 Vieja [FIGM2024/1442]	3.955.074	-	0%	0	0	0	0
Proyecto Senda Peatonal- Escuela N°118 y Liceo de Playa Pascual [FIGM2024/1439]	3.460.690	-	0%	0	0	0	0
ECILDAPAUILLER	10.791.067	-	0%	0	0	0	0
PARADA CON SERVICIOS FASE II [FIGM2024/1447]	7.740.048	-	0%	0	0	0	0
REPOSICIÓN DE EQUIPAMIENTO Y MATERIALES VARIOS [FIGM2024/1448]	3.051.019	-	0%	0	0	0	0

	Presupuesto total del proyecto	Monto Certificaciones acumuladas a la fecha	% Certificaciones acumuladas	MONTO			
				CERTIFICADO_05	LIT B_05	LIT C_05	LIT D_05
LIBERTAD	16.526.765	1.783.748	 11%	1783748	1426999	0	0
COMPRA DE 100 COMPOSTERAS [FIGM2024/1520]	200.000	-	0%	0	0	0	0
COMPRA DE CHIRQUERA TRITURADORA PARA BORDES [FIGM2024/1514]	160.000	-	0%	0	0	0	0
COMPRA DE TACHO CUNETERO PARA RETROEXCAVADORA [FIGM2024/1516]	100.000	93.360	 93%	93360	74688	0	0
CONSTRUCCION DE SENDA PEATONAL EN CALLE LAVALLEJA [FIGM2024/1517]	3.000.000	-	0%	0	0	0	0
MANTENIMIENTO CAMINERIA RURAL [FIGM2024/1515]	1.500.000	1.329.572	 89%	1329572	1063658	0	0
MEJORA DE ESPACIOS PUBLICOS [FIGM2024/1519]	300.000	46.116	 15%	46116	36893	0	0
MEJORA PLAZA 33 Y PLAZA DE LOS FERIAENTES EN LIBERTAD [FIGM2024/1518]	1.000.000	314.700	 31%	314700	251760	0	0
MEJORAS BARRIALES [FIGM2024/1522]	250.000	-	0%	0	0	0	0
PAVIMENTACION CALLES DE LA CIUDAD LIBERTAD [FIGM2024/1521]	10.016.765	-	0%	0	0	0	0
RODRIGUEZ	10.502.818	-	0%	0	0	0	0
Construcción de sendas peatonales en la Ciudad de Rodríguez [FIGM2024/1449]	1.415.497	-	0%	0	0	0	0
Ampliación del proyecto: Creación de Cordón Cuneta en Rodríguez [FIGM2024/1450]	1.613.425	-	0%	0	0	0	0
Creación de cordón cuneta en Barrio Concordia [NUEVO] [FIGM2024/1578]	7.473.896	-	0%	0	0	0	0
Remodelación del Salón Comunal [SUSPENDIDO] [FIGM2024/1451]	-	-	#¡DIV/0!	0	0	0	0
Treinta y Tres	49.287.917	11.343.757	 23%	2381182	1013419	378321	513206
CERRO CHATO	6.992.452	3.824.751	 55%	411949	197154	37520	94886
Fortalecimiento en la Gestión del Municipio de Cerro Chato [FIGM2024/1452]	998.091	985.394	 99%	0	0	0	0
Mantenimiento de Flota del Municipio de Cerro Chato [FIGM2024/1453]	1.028.557	895.804	 87%	46900	0	37520	0
Parque Lineal en el Municipio de Cerro Chato [FIGM2024/1454]	4.965.804	1.943.553	 39%	365049	197154	0	94886
GRAL. ENRIQUE MARTINEZ (CHARQUEADA)	7.918.296	2.105.610	 27%	99000	16158	24464	38578
Cultura y Turismo de la Charqueada [FIGM2024/1455]	3.312.373	2.105.610	 64%	99000	16158	24464	38578
3era Fase Construcción del Corralón [FIGM2024/1458]	1.957.762	-	0%	0	0	0	0
Urbana del Municipio de Gral. Enrique Martínez [FIGM2024/1456]	2.104.338	-	0%	0	0	0	0
Mejora en la recolección de residuos del Municipio de Charqueada [FIGM2024/1457]	543.823	-	0%	0	0	0	0
RINCÓN	7.576.534	739.063	 10%	90100	0	54400	17680
Coronilla, Envira, Zucara, Arrayanes, Yatay, Espinillo y Ombu [FIGM2024/1525]	1.635.000	-	0%	0	0	0	0
Pedro Varela, parte de Coronilla, Yatay, Cina Cina y Ombu [FIGM2024/1524]	1.800.000	-	0%	0	0	0	0
Apoyo a la cultura y turismo del Municipio de Rincón [FIGM2024/1528]	981.672	90.000	 9%	0	0	0	0
Contratación de empresa terciarizada [FIGM2024/1527]	983.360	136.000	 14%	68000	0	54400	0
Creación de plaza [FIGM2024/1526]	212.700	-	0%	0	0	0	0
Mantenimiento de flota del Municipio de Rincón [FIGM2024/1529]	631.753	22.100	 3%	22100	0	0	17680
Playa de estacionamiento para camiones - Localidad de Rincón [FIGM2024/1523]	1.170.000	490.963	 42%	0	0	0	0
Recuperación de espacio publico-Creación de una pergola [FIGM2024/1530]	162.049	-	0%	0	0	0	0
SANTA CLARA DE OLIMAR	9.021.128	478.615	 5%	443251	309194	6020	39387

	Presupuesto total del proyecto	Monto Certificaciones acumuladas a la fecha	% Certificaciones acumuladas	MONTO			
				CERTIFICADO_05	LIT B_05	LIT C_05	LIT D_05
Adquisición de una camioneta para el Municipio de Santa Clara [FIGM2024/1459]	872.094	-	0%	0	0	0	0
Público de Santa Clara de Olimar [FIGM2024/1462]	1.483.153	207.115	14%	171751	137401	0	0
Mejora de espacios Públicos en el Municipio de Santa Clara [FIGM2024/1460]	2.867.428	87.500	3%	87500	24593	6020	39387
Mejora del Centro de Santa Clara [FIGM2024/1461]	3.798.453	184.000	5%	184000	147200	0	0
VERGARA	10.987.555	2.769.923	25%	552810	415042	27206	0
Adquisición de contenedores para el Municipio de Vergara [FIGM2024/1466]	197.754	-	0%	0	0	0	0
Apoyo y Fortalecimiento al Deporte en Vergara [FIGM2024/1463]	1.666.075	600.583	36%	95300	76240	0	0
Construcción y acondicionamiento de nichos en necrópolis local [FIGM2024/1465]	260.749	38.000	15%	38000	30400	0	0
FORTALECIMIENTO A LA CULTURA VERGARENSE [FIGM2024/1464]	1.666.074	362.840	22%	0	0	0	0
Mantenimiento de Espacios Verdes de la Ciudad de Vergara [FIGM2024/1469]	314.812	227.370	72%	59000	47200	0	0
de vehículos del Municipio de Vergara [FIGM2024/1467]	988.769	964.236	98%	34007	0	27206	0
Mejoramiento Urbano y Espacios Públicos de la Ciudad de Vergara [FIGM2024/1470]	5.617.798	560.994	10%	326503	261202	0	0
Mediante la Adquisición de Insumos . [FIGM2024/1468]	275.524	15.900	6%	0	0	0	0
VILLA SARA	6.791.952	1.425.795	21%	784072	75871	228711	322675
Ampliación de la Red de Alumbrado Público de Villa Sara [FIGM2024/1476]	791.015	-	0%	0	0	0	0
Mantenimiento de Calles En el Municipio de Villa Sara [FIGM2024/1477]	1.340.052	109.046	8%	94839	75871	0	0
Mejora en el Equipamiento del Municipio de Villa Sara [FIGM2024/1475]	1.070.827	602.906	56%	0	0	0	0
Mejora en La Cartelería del Municipio de Villa Sara [FIGM2024/1474]	617.077	-	0%	0	0	0	0
Mejora en la Gestión del Municipio de Villa Sara [FIGM2024/1471]	1.613.425	427.954	27%	403344	0	0	322675
Mejora en los Espacios Públicos en Villa Sara [FIGM2024/1472]	346.069	285.889	83%	285889	0	228711	0
Plaza Villa Sara Etapa III [FIGM2024/1473]	1.013.487	-	0%	0	0	0	0
Total general	1.866.615.620	308.700.118	17%	148.653.124	100.957.761	11.449.316	6.515.425