

La Oficina de Planeamiento y Presupuesto Solicita la realización de los siguientes desembolsos del Fondo de Incentivo para la Gestión Municipal 2024 (Ley 19.924 art. 664) según distribución y reglamento aprobado por la Comisión Sectorial de Descentralización según acta 231 de fecha 17/dic/20.

Nota:

- Se incluyen las transferencias de los literales B, C y D para los municipios cuyas Intendencias Departamentales tienen al día los Informes de Rendición de Cuentas.

	Municipio	LIT A - 07	Retención PNM 111 Mun	LIT A - a pagar a Municipios	LIT B - 07	LIT C - 07	LIT D - 07	TOTAL FIGM	N° de Cuenta Bancaria transferencia para Municipios
Artigas	Baltasar Brum	148.111	19.166	128.945	832.576	-	-	980.687	
	Bella Unión	148.111	19.166	128.945	-	-	-	148.111	
	Tomás Gomensoro	148.111	9.583	138.528	-	-	189.760	337.871	
Total Artigas		444.333	47.915	396.418	832.576	-	189.760	1.466.669	BROU C/A \$U - N° 001516520-00023
Canelones	18 de mayo	148.111	19.166	128.945	-	173.214	-	321.325	
	Aguas Corrientes	148.111	4.791	143.320	105.479	271.137	171.144	695.871	
	Atlántida	148.111	4.791	143.320	206.784	54.501	334.681	744.077	
	Barros Blancos	148.111	19.166	128.945	-	-	-	148.111	
	Canelones	148.111	19.166	128.945	247.616	181.147	-	576.874	
	Ciudad de La Costa	148.111	19.166	128.945	-	456.222	-	604.333	
	Colonia Nicolich	148.111	19.166	128.945	487.311	231.411	208.072	1.074.905	
	Empalme Olmos	148.111	9.583	138.528	-	-	-	148.111	
	La Floresta	148.111	9.583	138.528	-	-	-	148.111	
	La Paz	148.111	19.166	128.945	261.202	56.416	74.405	540.134	
	Las Piedras	148.111	19.166	128.945	2.760.606	-	-	2.908.717	
	Los Cerrillos	148.111	19.166	128.945	124.769	34.183	-	307.063	
	Migues	148.111	19.166	128.945	6.359.170	365.825	610.220	7.483.326	
	Montes	148.111	4.791	143.320	-	27.080	9.752	184.943	
	Pando	148.111	19.166	128.945	3.560.691	86.958	-	3.795.760	
	Parque del Plata	148.111	4.791	143.320	-	110.050	20.218	278.379	
	Paso Carrasco	148.111	4.791	143.320	-	-	-	148.111	
	Progreso	148.111	19.166	128.945	-	-	-	148.111	
	Salinas	148.111	9.583	138.528	-	188.200	-	336.311	
	San Antonio	148.111	9.583	138.528	-	90.655	79.321	318.087	
	San Bautista	148.111	9.583	138.528	-	-	30.665	178.776	
	San Jacinto	148.111	19.166	128.945	-	-	-	148.111	
	San Ramón	148.111	9.583	138.528	-	-	-	148.111	
Santa Lucía	148.111	19.166	128.945	168.075	28.800	-	344.986		
Santa Rosa	148.111	19.166	128.945	-	41.013	66.515	255.639		
Sauce	148.111	19.166	128.945	2.234.493	-	-	2.382.604		
Soca	148.111	19.166	128.945	-	75.293	93.177	316.581		
Suárez	148.111	19.166	128.945	3.043.112	69.627	7.515	3.268.365		
Tala	148.111	19.166	128.945	4.234.130	4.779	-	4.387.020		
Toledo	148.111	19.166	128.945	1.590.668	100.034	421.409	2.260.222		
Total Canelones		4.443.330	445.607	3.997.723	25.384.106	2.646.545	2.127.094	34.601.075	BROU C/A \$U - N° 001518371-00024
Cerro Largo	Aceguá	148.111	9.583	138.528	895.720	-	751.464	1.795.295	
	Arbolito	148.111	-	148.111	-	52.000	-	200.111	
	Arévalo	148.111	-	148.111	49.929	21.062	48.177	267.279	
	Bañado de Medina	148.111	9.583	138.528	-	505.362	37.600	691.073	
	Centurión	148.111	9.583	138.528	280.899	-	-	429.010	
	Cerro de las Cuentas	148.111	9.583	138.528	1.985.448	-	4.000	2.137.559	
	Fraile Muerto	148.111	9.583	138.528	-	-	-	148.111	
	Isidoro Noblía	148.111	-	148.111	312.705	-	104.000	564.816	
	Las Cañas	148.111	9.583	138.528	60.830	69.600	431.988	710.529	
	Plácido Rosas	148.111	9.583	138.528	-	-	-	148.111	
	Quebracho (CL)	148.111	4.791	143.320	724.952	69.789	-	942.852	
	Ramón Trigo	148.111	9.583	138.528	-	-	-	148.111	
	Río Branco	148.111	19.166	128.945	2.202.838	1.518.748	79.102	3.948.799	
	Tres Islas	148.111	9.583	138.528	298.720	-	24.000	470.831	
	Tupambaé	148.111	9.583	138.528	430.740	186.531	276.874	1.042.256	
Total Cerro Largo		2.221.665	119.787	2.101.878	7.242.781	2.423.092	1.757.205	13.644.743	BROU C/A \$U - N° 001520086-00040
Colonia	Carmelo	148.111	19.166	128.945	-	-	-	148.111	
	Colonia Miguelete	148.111	9.583	138.528	-	-	-	148.111	
	Colonia Valdense	148.111	4.791	143.320	-	-	-	148.111	
	Florencio Sánchez	148.111	-	148.111	-	194.565	117.216	459.892	
	Juan Lacaze	148.111	19.166	128.945	345.840	165.680	93.555	753.186	
	La Paz (Co)	148.111	4.791	143.320	-	-	-	148.111	
	Nueva Helvecia	148.111	9.583	138.528	-	-	445.951	594.062	
	Nueva Palmira	148.111	19.166	128.945	-	-	-	148.111	
	Ombúes de Lavalle	148.111	9.583	138.528	-	107.848	215.110	471.069	
	Rosario	148.111	9.583	138.528	-	101.950	-	250.061	
Tarariras	148.111	9.583	138.528	507.938	-	124.649	780.698		
Total Colonia		1.629.221	114.995	1.514.226	853.778	570.043	996.481	4.049.523	BROU C/A \$U - N° 001522021-000029
Durazno	Sarandí del Yí	148.111	19.166	128.945	-	-	-	148.111	
	Villa del Carmen	148.111	19.166	128.945	-	-	-	148.111	
Total Durazno		296.222	38.332	257.890	-	-	-	296.222	BROU C/A \$U - N° 001525111-00014
Flores	Ismael Cortinas	148.111	4.791	143.320	-	-	-	148.111	
Total Flores		148.111	4.791	143.320	-	-	-	148.111	BROU C/A \$U - N° 001526182-00011
Florida	Casupá	148.111	4.791	143.320	-	96.000	172.752	416.863	
	Fray Marcos	148.111	9.583	138.528	670.114	891.665	84.675	1.794.565	
	Sarandí Grande	148.111	9.583	138.528	-	-	-	148.111	

	Municipio	LIT A - 07	Retención PNM 111 Mun	LIT A - a pagar a Municipios	LIT B - 07	LIT C - 07	LIT D - 07	TOTAL FIGM	N° de Cuenta Bancaria transferencia para Municipios
Total Florida		444.333	23.957	420.376	670.114	987.665	257.427	2.359.539	BROU C/A \$U - N° 001526845-00008
Lavalleja	José Batlle y Ordóñez	148.111	9.583	138.528	-	-	-	148.111	
	José Pedro Varela	148.111	9.583	138.528	-	-	-	148.111	
	Solís de Mataojo	148.111	4.791	143.320	-	-	-	148.111	
	Villa Mariscal	148.111	9.583	138.528	30.720	435.963	-	614.794	
Total Lavalleja		592.444	33.540	558.904	30.720	435.963	-	1.059.127	BROU C/A \$U - N° 001529204-00002
Maldonado	Aiguá	148.111	9.583	138.528	-	-	-	148.111	
	Garzón	148.111	9.583	138.528	-	-	-	148.111	
	Maldonado	148.111	19.166	128.945	2.144.898	1.855.102	673.544	4.821.655	
	Pan de Azúcar	148.111	19.166	128.945	-	-	-	148.111	
	Piriápolis	148.111	19.166	128.945	-	-	-	148.111	
	Punta del Este	148.111	9.583	138.528	-	-	-	148.111	
	San Carlos	148.111	19.166	128.945	-	-	-	148.111	
	Solís Grande	148.111	4.791	143.320	-	-	-	148.111	
Total Maldonado		1.184.888	110.204	1.074.684	2.144.898	1.855.102	673.544	5.858.432	BROU C/A \$U - N° 00 1530 169 00039
Montevideo	Municipio A	148.111	19.166	128.945	684.910	-	-	833.021	
	Municipio B	148.111	19.166	128.945	907.721	1.806.263	91.424	2.953.519	
	Municipio C	148.111	9.583	138.528	-	7.802.959	-	7.951.070	
	Municipio CH	148.111	4.791	143.320	-	2.808.816	-	2.956.927	
	Municipio D	148.111	19.166	128.945	6.488.956	287.920	-	6.924.987	
	Municipio E	148.111	19.166	128.945	3.550.678	2.501.488	326.238	6.526.515	
	Municipio F	148.111	19.166	128.945	19.417.550	5.283.955	193.611	25.043.227	
	Municipio G	148.111	19.166	128.945	-	1.083.454	-	1.231.565	
Total Montevideo		1.184.888	129.370	1.055.518	31.049.815	21.574.855	611.273	54.420.831	BROU C/A \$U - N° 001551696-00127
Paysandú	Chapicuy	148.111	9.583	138.528	262.750	183.135	301.437	895.433	
	Guichón	148.111	19.166	128.945	-	-	-	148.111	
	Lorenzo Geyres	148.111	9.583	138.528	-	-	-	148.111	
	Piedras Coloradas	148.111		148.111	-	-	-	148.111	
	Porvenir	148.111	19.166	128.945	-	-	-	148.111	
	Quebracho	148.111	19.166	128.945	-	-	-	148.111	
	Tambores	148.111		148.111	-	-	-	148.111	
Total Paysandú		1.036.777	76.664	960.113	262.750	183.135	301.437	1.784.099	BROU C/A \$U - N° 001533613-00014
Río Negro	Nuevo Berlín	148.111	9.583	138.528	-	-	-	148.111	
	San Javier	148.111	9.583	138.528	-	-	-	148.111	
	Young	148.111	19.166	128.945	-	-	-	148.111	
Total Río Negro		444.333	38.332	406.001	-	-	-	444.333	BROU C/A \$U - N° 001535259-00073
Rivera	Minas de Corrales	148.111	19.166	128.945	126.960	95.220	95.220	465.511	
	Tranqueras	148.111	19.166	128.945	1.863.808	733.981	645.370	3.391.270	
	Vichadero	148.111	19.166	128.945	-	-	-	148.111	
Total Rivera		444.333	57.498	386.835	1.990.768	829.201	740.590	4.004.892	BROU C/A \$U - N° 001536201-00024
Rocha	Castillos	148.111		148.111	-	-	-	148.111	
	Chuy	148.111		148.111	-	-	-	148.111	
	La Paloma	148.111	4.791	143.320	772.877	450.648	-	1.371.636	
	Lascano	148.111		148.111	-	-	-	148.111	
Total Rocha		592.444	4.791	587.653	772.877	450.648	-	1.815.969	BROU C/A \$U - N° 001537797-00001
Salto	Belén	148.111	9.583	138.528	400.643	-	-	548.754	
	Colonia Lavalleja	148.111	19.166	128.945	543.283	68.960	-	760.354	
	Mataojo	148.111	9.583	138.528	-	-	-	148.111	
	Rincón de Valentín	148.111	9.583	138.528	-	-	-	148.111	
	San Antonio (Salto)	148.111	19.166	128.945	-	-	-	148.111	
	Villa Constitución	148.111	19.166	128.945	951.205	40.985	219.798	1.360.099	
Total Salto		888.666	86.247	802.419	1.895.131	109.945	219.798	3.113.540	BROU C/A \$U - N° 001539520-00005
San José	Ciudad del Plata	148.111	19.166	128.945	3.398.432	564.000	-	4.110.543	
	Ecida Paullier	148.111	19.166	128.945	-	145.472	163.265	456.848	
	Libertad	148.111	19.166	128.945	-	-	-	148.111	
	Rodríguez	148.111	19.166	128.945	-	-	-	148.111	
Total San José		592.444	76.664	515.780	3.398.432	709.472	163.265	4.863.613	BROU C/A \$U - N° 001541177-00019
Soriano	Cardona	148.111	9.583	138.528	-	-	-	148.111	
	Dolores	148.111	19.166	128.945	-	-	-	148.111	
	José Enrique Rodó	148.111	9.583	138.528	-	-	-	148.111	
	Palmitas	148.111	9.583	138.528	-	-	-	148.111	
Total Soriano		592.444	47.915	544.529	-	-	-	592.444	BROU C/A \$U - N° 001542907-00008
Tacuarembó	Ansina	148.111		148.111	-	-	-	148.111	BROU C/A \$U - N° 001544882-00029
	Paso de los Toros	148.111	19.166	128.945	-	-	-	148.111	BROU C/A \$U - N° 001544882-00030
	San Gregorio de Pol	148.111		148.111	-	-	-	148.111	BROU C/A \$U - N° 001544882-00028
Total Tacuarembó		444.333	19.166	425.167	-	-	-	444.333	
Treinta y Tres	Cerro Chato	148.111	9.583	138.528	-	-	-	148.111	
	Gral. Enrique Martínez	148.111	9.583	138.528	450.751	7.166	11.300	617.328	
	Rincón	148.111	9.583	138.528	-	-	-	148.111	
	Santa Clara de Olima	148.111	9.583	138.528	42.783	10.473	68.520	269.887	
	Vergara	148.111	9.583	138.528	764.432	86.815	121.546	1.120.904	
	Villa Sara	148.111	9.583	138.528	-	-	103.299	251.410	
Total Treinta y Tres		888.666	57.498	831.168	1.257.966	104.454	304.665	2.555.751	BROU C/A \$U - N° 001546230-00018
Total general		18.513.875	1.533.273	16.980.602	77.786.712	32.880.120	8.342.539	137.523.246	

ANEXO 2 - PROYECTOS APROBADOS 2024 CON IMPORTES CERTIFICADO EN EL MES Y TRANSFERENCIAS POR LITERAL DEL FONDO DE INCENTIVO PARA LA GESTIÓN MUNICIPAL.

Notas:

- Lista de los proyectos correspondientes a los 117 POAS presentados en la sesión de la Comisión Sectorial de Descentralización.
- No incluye los proyectos financiados con el literal A del FIGM.

	Presupuesto total del proyecto	Certificaciones acumuladas a la fecha	Suma de MONTO CERT	Suma de LIT B_07	Suma de LIT C_07	Suma de LIT D_07
Artigas	45.799.080	1.686.439	1277920	832576	0	189760
BALTASAR BRUM	9.679.267	1.449.239	1040720	832576	0	0
Compra de maquinaria [FIGM2024/1531]	4.832.044	813.044	748000	598400	0	0
Difusión a eventos deportivos y culturales [FIGM2024/1532]	330.000	240.000	0	0	0	0
Imprevistos por obra Reforma Galpón del Norte [FIGM2024/1536]	300.000	12.475	0	0	0	0
Mobiliario para sala multiuso [FIGM2024/1537]	91.000	91.000	0	0	0	0
Paseo de los abuelos [FIGM2024/1534]	2.165.760	-	0	0	0	0
Pista Pumptrack-Skate [FIGM2024/1533]	887.400	-	0	0	0	0
Urbanización [FIGM2024/1535]	1.073.063	292.720	292720	234176	0	0
BELLA UNIÓN	26.855.435	-	0	0	0	0
Dependencias Municipales Seguras [FIGM2024/1160]	1.107.420	-	0	0	0	0
Gestión Vial 3 [FIGM2024/1163]	9.161.424	-	0	0	0	0
Urbanización Centro Poblado Cainsa [FIGM2024/1161]	9.689.931	-	0	0	0	0
Urbanización Centro Poblado Mones Quintela [FIGM2024/1162]	6.896.660	-	0	0	0	0
TOMÁS GOMENSORO	9.264.378	237.200	237200	0	0	189760
Adecuar la Urbanización, mediante intervenciones puntuales en algunos barrios [FIGM2024/1167]	1.171.054	-	0	0	0	0
Adquisición de una barométrica. [FIGM2024/1165]	6.479.899	-	0	0	0	0
ARTE EN MOVIMIENTO [FIGM2024/1170]	276.855	-	0	0	0	0
DIVIERTETE APRENDIENDO MÚSICA [FIGM2024/1169]	237.304	-	0	0	0	0
FÚTBOL PARA TODOS [FIGM2024/1168]	593.269	205.200	205200	0	0	164160
Mejorar la iluminación y aspecto de los rincones infantiles de nuestras plazas [FIGM2024/1172]	81.561	-	0	0	0	0
RENACER DEL FORTIN DE LOS GAUCHOS [FIGM2024/1166]	345.335	-	0	0	0	0
YOGA TERAPÉUTICO [FIGM2024/1164]	79.101	32.000	32000	0	0	25600
Canelones	486.660.587	138.281.774	37697183	25384106	2646545	2127094
18 DE MAYO	31.085.036	22.529.963	216518	0	173214	0
Asociativo [FIGM2024/1001]	3.489.807	1.613.306	216518	0	173214	0
Compra de Materiales de Construcción y Arrendamientos [FIGM2024/1004]	7.195.204	1.395.973	0	0	0	0
Consolidación barrio El Santo [FIGM2024/1002]	18.786.600	18.786.591	0	0	0	0
Cultural, Deportivo y Social [FIGM2024/1003]	1.613.425	734.093	0	0	0	0
AGUAS CORRIENTES	4.322.155	1.010.923	684700	105479	271137	171144
Educación, Cultura y Deporte [FIGM2024/1005]	1.613.425	273.610	213930	0	0	171144
Mantenimiento de Espacios Públicos y Estructuras edilicias del Municipio de Aguas Corrientes. [FIGM2024/1006]	623.963	198.424	193361	0	154689	0
Proyecto Asociativo Micro Región 1 (Aguas Corrientes ? Canelones ? Cerrillos y Santa Lucía) - PODAS - [FIGM2024/1007]	399.698	145.560	145560	0	116448	0
Proyecto de Inversión Municipio de Aguas Corrientes [FIGM2024/1008]	1.190.685	-	0	0	0	0
Proyecto Funcionamiento Literal B [FIGM2024/1009]	494.384	393.329	131849	105479	0	0
ATLÁNTIDA	4.993.274	2.601.416	744957	206784	54501	334681
Alquiler de SS:HH y apoyo a Eventos [FIGM2024/1015]	796.629	510.877	23176	0	18541	0
Alumbrado Público [FIGM2024/1013]	296.630	-	0	0	0	0
Ciclovías [FIGM2024/1010]	874.072	152.030	20000	16000	0	0
Mejora y Mantenimiento Edificio [FIGM2024/1012]	845.625	535.300	150000	0	0	120000
Mejoras, mantenimiento y amoblamiento de Espacios Públicos. [FIGM2024/1016]	400.535	152.729	14950	0	11960	0
Participativo-Asociativo [FIGM2024/1014]	889.891	467.710	30000	0	24000	0
Veredas [FIGM2024/1011]	889.892	782.770	506831	190784	0	214681
BARROS BLANCOS	36.636.905	400.960	0	0	0	0
Plan Cultural, Social y Deportivo Municipal de Barros Blancos- 100% Literal D [FIGM2024/1021]	1.613.425	-	0	0	0	0
Proyecto Asociativo de Podas Municipio de Barros Blancos- Cuota parte Lit C [FIGM2024/1018]	1.483.153	400.960	0	0	0	0

	Presupuesto total del proyecto	Certificaciones acumuladas a la fecha	Suma de MONTO CERT	Suma de LIT B_07	Suma de LIT C_07	Suma de LIT D_07
Realización de espacio multipropósito (gimnasio) y obra en calle Felix Vasallo de la ciudad de Barros Blancos- 100% Literal B [FIGM2024/1020]	30.467.265	-	0	0	0	0
Recuperación, creación y mantenimiento de espacios públicos, creación de sendas peatonales y nomenclatura en el Municipio de Barros Blancos- Cuota parte Lit C [FIGM2024/1019]	3.073.062	-	0	0	0	0
CANELONES	18.440.644	2.668.473	535954	247616	181147	0
FUNCIONAMIENTO [FIGM2024/1023]	6.534.788	2.668.473	535954	247616	181147	0
OBRAS [FIGM2024/1025]	10.419.234	-	0	0	0	0
PODAS Y MANTENIMINETO DE ESPACIOS VERDES [FIGM2024/1024]	1.486.622	-	0	0	0	0
CIUDAD DE LA COSTA	22.988.074	2.854.743	570278	0	456222	0
Asociativo Podas Microregión 5 [FIGM2024/1027]	1.384.276	326.667	0	0	0	0
Ciudad de la Costa productiva [FIGM2024/1032]	2.966.305	-	0	0	0	0
Eventos e Infraestructura [FIGM2024/1028]	1.483.152	-	0	0	0	0
Funcionamiento y Mantenimiento del Municipio y Centros de Barrio [FIGM2024/1026]	2.732.213	497.537	0	0	0	0
Mejora Red Vial y Espacios Públicos [FIGM2024/1030]	3.597.505	-	0	0	0	0
Obra Vial Colinas de Solymar [FIGM2024/1031]	6.375.165	-	0	0	0	0
Social, Comunitario y Deportivo [FIGM2024/1029]	4.449.458	2.030.539	570278	0	456222	0
EMPALME OLMOS	8.919.513	312.565	0	0	0	0
APOYO A EVENTOS CULTURALES, DEPORTIVAS Y SOCIALES [FIGM2024/1039]	1.200.793	145.000	0	0	0	0
CAMBIAR LA PAVIMENTACION PASAR DE TOSCA A TRATAMIENTO DOBLE [FIGM2024/1038]	6.492.254	-	0	0	0	0
MANTENIMIENTO Y READECUACIÓN DE ESPACIOS PÚBLICOS [FIGM2024/1040]	1.226.466	167.565	0	0	0	0
LA FLORESTA	9.505.832	821.263	0	0	0	0
Costeando Ideas 2024 [FIGM2024/1047]	395.508	-	0	0	0	0
Cuadrilla de podas [FIGM2024/1048]	840.453	275.000	0	0	0	0
Mejora en la accesibilidad del territorio [FIGM2024/1049]	4.374.206	-	0	0	0	0
Proyecto funcionamiento [FIGM2024/1046]	2.157.166	137.296	0	0	0	0
Proyectos sociales, culturales y deportivos [FIGM2024/1050]	1.738.499	408.967	0	0	0	0
LA PAZ	17.242.615	4.009.814	490029	261202	56416	74405
PROYECTO ASOCIATIVO MUNICIPIO DE LA PAZ [FIGM2024/1054]	688.161	-	0	0	0	0
PROYECTO DE FUNCIONAMIENTO MUNICIPIO DE LA PAZ (LITERAL D) [FIGM2024/1052]	1.613.425	853.455	93006	0	0	74405
PROYECTO DE INVERSIÓN MUNICIPIO DE LA PAZ [FIGM2024/1051]	14.941.029	3.156.359	397023	261202	56416	0
LAS PIEDRAS	55.854.386	18.174.122	3450757	2760606	0	0
Asociativo de Poda y Espacios Públicos Municipio de Las Piedras Unidad de Bacheo Mantenimiento de infraestructura [FIGM2024/1060]	8.620.593	-	0	0	0	0
Fondos Participativos Municipales [FIGM2024/1061]	1.613.425	-	0	0	0	0
Funcionamiento del Municipio de Las Piedras [FIGM2024/1059]	13.686.111	4.188.077	964605	771684	0	0
Pavimentación Barrio Jardín - Las Piedras [FIGM2024/1055]	7.218.010	5.352.358	2486152	1988922	0	0
Pavimentación Barrio Lares-Rama [FIGM2024/1057]	6.921.379	-	0	0	0	0
Reconstrucción de calles céntricas por afectación del Ferrocarril Central [FIGM2024/1058]	6.621.785	-	0	0	0	0
Repavimentación Batlle y Ordoñez [FIGM2024/1056]	11.173.083	8.633.687	0	0	0	0
LOS CERRILLOS	10.716.218	1.707.724	198690	124769	34183	0
PROYECTO FUNCIONAMIENTO Y MANTENIMIENTO DE LOCALES MUNICIPALES Y ESPACIOS PÚBLICOS QUE CUENTA NUESTRO MUNICIPIO. [FIGM2024/1063]	2.198.317	1.451.365	155961	124769	0	0
PROYECTO PODAS Y MANTENIMIENTO DE ESPACIOS PÚBLICOS DEL MUNICIPIO DE LOS CERRILLOS [FIGM2024/1062]	593.261	256.359	42729	0	34183	0
SISTEMA DE SENDEROS [FIGM2024/1064]	7.924.640	-	0	0	0	0
MIGUES	11.380.473	9.832.225	9169020	6359170	365825	610220
Equipamiento y mejora de espacios públicos, readecuación y equipamiento de locales municipales, compra y mantenimiento de maquinaria y herramientas. [FIGM2024/1073]	6.337.754	5.898.218	5878185	3726502	365825	610220
Mantenimiento de areas verdes. [FIGM2024/1066]	642.700	159.172	0	0	0	0
Promoción de agenda cultural y apoyo a instituciones. [FIGM2024/1067]	791.014	484.000	0	0	0	0
Proyecto abastecimiento seguro de agua. [FIGM2024/1071]	148.315	-	0	0	0	0

	Presupuesto total del proyecto	Certificaciones acumuladas a la fecha	Suma de MONTO CERT	Suma de LIT B_07	Suma de LIT C_07	Suma de LIT D_07
Tratamiento bituminoso simple en calles [FIGM2024/1065]	3.460.690	3.290.835	3290835	2632668	0	0
MONTES	5.543.090	1.322.596	46040	0	27080	9752
Adquisición Tractor y Chirquera [FIGM2024/1076]	605.126	605.126	0	0	0	0
Cultura y Deporte [FIGM2024/1079]	840.219	278.750	16250	0	13000	0
Equipamiento y mejora de Espacios Públicos [FIGM2024/1077]	1.008.299	92.190	12190	0	0	9752
Funcionamiento del Municipio [FIGM2024/1078]	197.754	79.540	17600	0	14080	0
Inversión en Espacios Públicos [FIGM2024/1075]	1.992.110	-	0	0	0	0
Plazoleta COVIMON [FIGM2024/1074]	899.582	266.990	0	0	0	0
NICOLICH	21.615.476	2.580.471	1158491	487311	231411	208072
Fondo participativo del Municipio Nicolich - FIGM2024/1034 [FIGM2024/1036]	1.186.521	391.045	217152	0	0	173722
Mantenimiento de espacios públicos - FIGM2024/1036 [FIGM2024/1034]	1.907.260	926.307	452186	361749	0	0
Proyecto Asociativo Microrregional de podas - FIGM2024 [FIGM2024/1035]	1.411.277	490.002	163334	0	130667	0
Proyecto de Inversión Asfaltado de calles en Colonia Nicolich, pudiendo ser en etapas, previendo la utilización del FIGM 2024 (etapa 1 - 2023 y etapa 2 - 2024). - FIGM2023/1032 [FIGM2024/1033]	13.870.984	-	0	0	0	0
Proyecto mejora del funcionamiento del Municipio Nicolich - FIGM2024/1033 [FIGM2024/1037]	3.239.434	773.117	325819	125562	100744	34350
PANDO	30.989.721	15.167.993	4559562	3560691	86958	0
Comunicaciones Municipio de Pando [FIGM2024/1082]	395.507	353.005	0	0	0	0
Fortalecimiento del Servicio del Municipio de Pando [FIGM2024/1081]	4.476.884	4.476.884	0	0	0	0
Mantenimiento de espacios públicos para Municipio de Pando [FIGM2024/1080]	1.878.660	652.188	108698	0	86958	0
Reparación Caminería-Municipio Pando [FIGM2024/1083]	24.238.670	9.685.916	4450864	3560691	0	0
PARQUE DEL PLATA	5.117.586	1.297.548	162836	0	110050	20218
Actividades recreativas y socioculturales en el Municipio Parque del Plata y Las Toscas en 2024 [FIGM2024/1091]	593.261	453.132	0	0	0	0
Apoyo a proyectos Municipio de Niñas y Niños en el Municipio de Parque del Plata y Las Toscas [FIGM2024/1088]	98.877	-	0	0	0	0
Calistenia Rambla las Toscas [FIGM2024/1092]	296.630	-	0	0	0	0
Costeando Ideas edición 2024 Municipio Parque del Plata y Las Toscas [FIGM2024/1085]	395.507	-	0	0	0	0
Cuadrilla de Poda Micro Región 4 integrado por los Municipios de Parque del Plata y Las Toscas, Atlántida, Salinas y La Floresta [FIGM2024/1084]	494.384	187.710	30000	0	24000	0
Fotogalería a cielo abierto [FIGM2024/1086]	296.630	223.870	0	0	0	0
Reacondicionamiento del paso en el Arroyo Solís Chico (sobre Rambla Lumen Martínez Burle, entre Juan M. Blanes y calle G) [FIGM2024/1087]	593.261	-	0	0	0	0
Recuperación Espacios Públicos [FIGM2024/1090]	1.039.400	432.836	132836	0	86050	20218
Senda Peatonal Av Argentina [FIGM2024/1089]	1.309.636	-	0	0	0	0
PASO CARRASCO	8.655.476	452.289	0	0	0	0
compra de camion [FIGM2024/1097]	840.453	-	0	0	0	0
cuadrilla de podas [FIGM2024/1095]	1.186.522	326.667	0	0	0	0
ESTACIONAMIENTO PARA CENTRO DE SALUD [FIGM2024/1093]	2.302.764	-	0	0	0	0
insumos culturales [FIGM2024/1098]	772.972	125.622	0	0	0	0
mejoramiento de calles y canalizaciones [FIGM2024/1094]	1.315.895	-	0	0	0	0
mejoramiento de espacios publicos y via publica [FIGM2024/1096]	2.236.870	-	0	0	0	0
PROGRESO	12.856.409	2.623.483	0	0	0	0
Cancha multifunción Espacio Verde Los Ingleses (Segunda etapa) - Literal D [FIGM2024/1104]	1.613.425	-	0	0	0	0
Consolidación barrial San Pedro Segunda etapa - 70% Literal B [FIGM2024/1101]	6.049.354	-	0	0	0	0
Equipamiento de Espacios Públicos - Literal C [FIGM2024/1103]	1.775.428	800.320	0	0	0	0
Proyecto Asociativo - Podas [FIGM2024/1102]	825.622	-	0	0	0	0
Proyecto de funcionamiento - Literal B [FIGM2024/1100]	2.592.580	1.823.163	0	0	0	0
SALINAS	10.089.586	923.740	235250	0	188200	0
Alquiler y Mantenimiento de Baños Públicos [FIGM2024/1110]	418.249	211.500	35250	0	28200	0

	Presupuesto total del proyecto	Certificaciones acumuladas a la fecha	Suma de MONTO CERT			
			Suma de LIT B_07	Suma de LIT C_07	Suma de LIT D_07	
Desarrollo Cultural Sociedad y Deportes [FIGM2024/1109]	1.058.030	172.240	33000	0	26400	0
Mantenimiento de Espacios Públicos , Adquisición de Equipamientos de Plazas. [FIGM2024/1111]	1.613.425	-	0	0	0	0
Nomenclator y Cartelería Urbana [FIGM2024/1106]	395.507	-	0	0	0	0
Proyecto Participativo Costeando Ideas [FIGM2024/1107]	395.507	-	0	0	0	0
Recargo Perfilado Conformación de Base Imprimación Reforzada Entorno Municipio [FIGM2024/1112]	4.725.715	-	0	0	0	0
Salud y Bienestar Animal [FIGM2024/1108]	593.261	210.000	112000	0	89600	0
Servicio de podas, Tala y Mantenimiento de Espacios Públicos. [FIGM2024/1105]	889.892	330.000	55000	0	44000	0
SAN ANTONIO	9.104.059	1.398.348	212470	0	90655	79321
Acondicionamiento Urbano Municipio de San Antonio 2024 [FIGM2024/1117]	1.218.888	226.638	113319	0	90655	0
Ampliación Senda Peatonal San Antonio [FIGM2024/1114]	2.302.676	-	0	0	0	0
Funcionamiento del Municipio [FIGM2024/1116]	940.763	146.059	0	0	0	0
Iluminación de Senda Peatonal [FIGM2024/1115]	889.890	-	0	0	0	0
Realización y organización de eventos culturales y sociales [FIGM2024/1113]	1.613.425	1.025.651	99151	0	0	79321
Reparación de calles [FIGM2024/1118]	2.138.417	-	0	0	0	0
SAN BAUTISTA	7.457.685	2.163.576	38331	0	0	30665
Comunicación Institucional, gestión de Proyectos, Cultura y Deporte [FIGM2024/1121]	1.613.425	763.176	38331	0	0	30665
Equipamiento, maquinaria y herramientas [FIGM2024/1120]	1.269.233	719.050	0	0	0	0
Mejoras de infraestructura para el funcionamiento del Municipio [FIGM2024/1122]	1.372.508	681.350	0	0	0	0
Mejoras de vialidad y pluviales [FIGM2024/1119]	3.202.519	-	0	0	0	0
SAN JACINTO	12.501.465	2.164.409	0	0	0	0
Festividades Locales [FIGM2024/1127]	1.118.297	-	0	0	0	0
Mantenimiento y mejora de espacio públicos [FIGM2024/1124]	1.613.425	688.456	0	0	0	0
Maquinaria y herramienta [FIGM2024/1125]	1.525.056	867.848	0	0	0	0
Proyecto asociativo de mantenimiento de espacios públicos [FIGM2024/1123]	1.646.757	350.033	0	0	0	0
Proyecto Funcionamiento diario del Municipio [FIGM2024/1126]	1.654.088	258.072	0	0	0	0
tratamiento bituminoso para la reparación de calles [FIGM2024/1128]	4.943.842	-	0	0	0	0
SAN RAMON	9.724.560	3.229.477	0	0	0	0
ADQUISICION DE MAQUINARIA VIAL [FIGM2024/1131]	1.143.017	1.143.017	0	0	0	0
CONTINUACION DE PLAN DE BITUMINIZACION URBANA [FIGM2024/1130]	3.460.689	-	0	0	0	0
COOPERACION INTERINSTITUCIONAL CON ENFASIS EN ESPACIOS PUBLICOS Y PARQUE RIO STA. LUCIA [FIGM2024/1132]	932.131	293.840	0	0	0	0
FUNCIONAMIENTO MUNICIPIO SAN RAMON ESPACIO PUBLICO [FIGM2024/1133]	889.892	282.320	0	0	0	0
PROMOCION DE ESPACIOS PUBLICOS CON ENFASIS EN LA CREACION DE AGENDA: CULTURAL, SOCIAL, DEPORTIVA Y RURAL [FIGM2024/1129]	1.613.425	890.300	0	0	0	0
REFACCION DE PLAZOLETA AVENIDA Y NOMENCLATOR [FIGM2024/1134]	1.685.406	620.000	0	0	0	0
SANTA LUCÍA	15.007.369	1.383.297	246094	168075	28800	0
Literal C.- Construcción de Plazas Barriales, Servicio de Poda y Ejecución de Calle [FIGM2024/1144]	3.132.371	410.979	36000	0	28800	0
Proyecto de Funcionamiento (Literal B) [FIGM2024/1142]	3.078.471	972.318	210094	168075	0	0
Proyecto de Inversion y Mantenimiento - (Literal B 70%) Tratamiento en Calles [FIGM2024/1143]	7.183.102	-	0	0	0	0
Proyecto Tratamiento de Calle (Literal D) [FIGM2024/1141]	1.613.425	-	0	0	0	0
SANTA ROSA	10.248.217	2.686.112	134410	0	41013	66515
Asociativo de Podas [FIGM2024/1135]	707.159	328.154	51266	0	41013	0
Equipamiento, maquinaria y herramientas [FIGM2024/1137]	947.131	-	0	0	0	0
Gestión Institucional, Deporte y Cultura [FIGM2024/1138]	1.613.425	771.563	83144	0	0	66515
Inversion Publica [FIGM2024/1136]	4.886.352	-	0	0	0	0
Mejoras de infraestructura para el funcionamiento del Municipio [FIGM2024/1139]	2.094.150	1.586.395	0	0	0	0
SAUCE	15.231.498	7.104.051	2793116	2234493	0	0

	Presupuesto total del proyecto	Certificaciones acumuladas a la fecha	Suma de MONTO CERT			
			Suma de LIT B_07	Suma de LIT C_07	Suma de LIT D_07	Suma de LIT E_07
Funcionamiento del Municipio de Sauce. [FIGM2024/1146]	4.054.652	1.997.332	0	0	0	0
Proyecto Inversión Municipio de Sauce. [FIGM2024/1147]	11.176.846	5.106.719	2793116	2234493	0	0
SOCA	11.402.992	2.334.726	210587	0	75293	93177
Acondicionamiento Urbano del Municipio de Soca [FIGM2024/1148]	8.485.808	640.244	0	0	0	0
Fortalecimiento de las capacidades del Municipio de Soca [FIGM2024/1149]	2.917.184	1.694.482	210587	0	75293	93177
SUAREZ	26.157.531	5.386.735	3900318	3043112	69627	7515
Agenda Cultural, Deportes y Recreación. [FIGM2024/1044]	1.613.425	574.032	9394	0	0	7515
Aporte de material para mantenimiento de calles [FIGM2024/1043]	1.750.956	201.300	0	0	0	0
Consolidación barrial [FIGM2024/1041]	19.312.482	3.562.250	3562250	2849800	0	0
Cooperativa de podas y mantenimiento de espacios públicos. [FIGM2024/1042]	1.334.837	522.204	87034	0	69627	0
Funcionamiento Integral del Municipio. [FIGM2024/1045]	2.145.831	526.949	241640	193312	0	0
TALA	16.459.981	10.195.591	5298637	4234130	4779	0
Apoyo al Desarrollo Local en zonas Urbanas y Rurales [FIGM2024/1151]	1.613.425	330.417	0	0	0	0
Creacion, recuperación en mantenimiento en paisajes naturales y patrimoniales del Municipio de Tala C [FIGM2024/1153]	1.975.317	291.245	5974	0	4779	0
Igualando el acceso a propuestas sociodeportivas y espacios verdes para el entorno rural y urbano del Municipio de Tala [FIGM2024/1154]	2.574.248	2.574.248	118534	94827	0	0
Mantenimiento del Municipio de Tala [FIGM2024/1150]	3.861.372	1.566.725	280373	224298	0	0
Mejoramiento de Pluviales , camineria urbana y rural, y gestion de residuos atendiendo el ABC del Municipio de Tala [FIGM2024/1152]	6.435.619	5.432.956	4893756	3915005	0	0
TOLEDO	26.412.761	8.943.141	2640138	1590668	100034	421409
Acondicionamiento y puesta en valor plaza Dr. Baltasar Brum Fase II y Pavimentación circuito de transporte [FIGM2024/1156]	21.639.846	6.192.521	1988335	1590668	0	0
Gestión Operativa Municipio [FIGM2024/1157]	1.613.425	1.332.501	526761	0	0	421409
Mejora en la gestión de espacios públicos [FIGM2024/1158]	3.159.490	1.418.119	125042	0	100034	0
Cerro Largo	129.006.885	50.559.035	14278846	7242781	2423092	1757205
ACEGUÁ	7.598.079	4.212.695	2058980	895720	0	751464
Construcción y mejoras de infraestructura deportiva de Aceguá [FIGM2024/1177]	1.018.388	-	0	0	0	0
Entubado de pluviales del Barrio Viejo, ampliación del cementerio y mejora de espacios verdes. [FIGM2024/1178]	1.613.425	939.330	939330	0	0	751464
Fiestas del Pago [FIGM2024/1175]	692.138	568.542	0	0	0	0
Funcionamiento [FIGM2024/1174]	797.741	319.365	0	0	0	0
Nuevas obras para los Barrios Viejo y Centro. [FIGM2024/1176]	3.476.387	2.385.458	1119650	895720	0	0
ARBOLITO	6.511.066	492.843	65000	0	52000	0
Actividades recreativas Culturales y Deportivas en el Municipio de Arbolito [FIGM2024/1185]	839.732	85.000	65000	0	52000	0
Ampliación de la red lumínica de recorrido histórico en el Municipio de Arbolito. [FIGM2024/1180]	626.882	-	0	0	0	0
CREACION DE UN NUEVO ESPACIO PUBLICO CON VISTA PANORÁMICA DE LA CRUZ DEL PAPA, INSERTA EN EL BARRIO AMÉRICO GUADALUPE [FIGM2024/1179]	692.138	-	0	0	0	0
Funcionamiento interno y externo del Municipio de Arbolito [FIGM2024/1182]	1.217.373	407.843	0	0	0	0
Innovacion en lugares representativos de Arbolito. [FIGM2024/1183]	959.105	-	0	0	0	0
Mejora y adecuación de la red vial en el Municipio de Arbolito [FIGM2024/1184]	562.411	-	0	0	0	0
Proyectos comunitarios abocados a la salud de los pobladores [FIGM2024/1181]	1.613.425	-	0	0	0	0
ARÉVALO	6.699.285	4.217.201	148960	49929	21062	48177
Arevalo Limpio [FIGM2024/1186]	3.012.573	2.045.027	148960	49929	21062	48177
Haciendo que brille el Pueblo [FIGM2024/1188]	741.576	346.069	0	0	0	0
Mejora de la Infraestructura Rural y Urbana en la 9na Cerro Largo-Municipio [FIGM2024/1187]	2.945.136	1.826.105	0	0	0	0
BAÑADO DE MEDINA	8.370.025	3.303.014	678702	0	505362	37600

	Presupuesto total del proyecto	Certificaciones acumuladas a la fecha	Suma de MONTO CERT			
			Suma de LIT B_07	Suma de LIT C_07	Suma de LIT D_07	Suma de LIT D_07
ADQUISICION DE UN CAMION FOTON/ DEPARTAMENTO DE CERRO LARGO [FIGM2024/1196]	1.227.924	-	0	0	0	0
ALUMBRADO PUBLICO BARRIO LOPEZ BENITEZ ,DEAPTAMENTO DE CERRO LARGO [FIGM2024/1189]	631.702	631.702	631702	0	505362	0
Apoyo e incentivo a Emprendedores y ayuda Social. Aporte Deportivo- Cultural y Social a la Comunidad / DEPARTAMENTO DE CERRO LARGO [FIGM2024/1198]	903.734	200.000	47000	0	0	37600
COMPRA DE HERRAMIENTA Y VEHICULO PARA MEJOR FUNCIONAMIENTO MUNICIPIO BAÑADO DE MEDINA/ DEPARTAMENTO DE CERRO LARGO [FIGM2024/1199]	228.209	228.209	0	0	0	0
MEJORA DE ESPACIOS PUBLICOS Y RECREATIVOS / DEPARTAMENTO DE CERRO LARGO [FIGM2024/1194]	326.293	304.928	0	0	0	0
MEJORA EN LA INFRAESTRUCTURA/DEPARTAMENTO DE CERRO LARGO [FIGM2024/1197]	155.189	59.326	0	0	0	0
MEJORAS CANCHA DE FUTBOL BAÑADO DE MEDINA Y BARRIO LOPEZ BENITEZ /DEPARTAMENTO CERRO LARGO [FIGM2024/1193]	373.754	17.500	0	0	0	0
PLUVIALES BARRIO HIPODROMO, DEAPTAMENTO DE CERRO LARGO [FIGM2024/1191]	1.016.454	1.016.454	0	0	0	0
RECURSOS PARA EL MEJOR FUNCIONAMIENTO DEL MUNICIPIO/ DEPARTAMENTO DE CERRO LARGO [FIGM2024/1195]	1.621.580	844.895	0	0	0	0
REPARACION DE CALLES CON BALASTRO LOCALIDAD BAÑADO DE MEDINA/DEPARTAMENTO DE CERRO LARGO [FIGM2024/1192]	876.642	-	0	0	0	0
RIEGO BITUMINOSO BARRIO LOPEZ BENITEZ, DEAPTAMENTO DE CERRO LARGO [FIGM2024/1190]	1.008.544	-	0	0	0	0
CENTURIÓN	7.186.912	1.708.723	351124	280899	0	0
Apoyo a caminería rural y cercado y reparación del Municipio [FIGM2024/1201]	3.315.474	1.159.795	321404	257123	0	0
Apoyos-servicios -social y productivos [FIGM2024/1202]	837.096	18.215	0	0	0	0
Colaboración con electrificación rural la Gloria [FIGM2024/1203]	1.613.425	-	0	0	0	0
Para un mejor funcionamiento [FIGM2024/1204]	1.420.917	530.713	29720	23776	0	0
CERRO DE LAS CUENTAS	6.937.020	3.946.991	2486810	1985448	0	4000
Adquisicion de Cilindro, adecuacion y mantemiento de red vial en el area Urbana y Rural del Municipio, mejora de red luminica y pluviales. [FIGM2024/1206]	3.573.061	2.884.126	2481810	1985448	0	0
Centro de Cercania, y despliegue de actividades sociales y culturales en el Municipio de Cerro de las Cuentas [FIGM2024/1208]	1.613.425	221.465	5000	0	0	4000
Perfeccionamiento y fortalecimiento en la gestion del Municipio de Cerro de las Cuentas [FIGM2024/1207]	881.549	841.400	0	0	0	0
Salon Comunal de Cerro de las Cuentas [FIGM2024/1205]	868.985	-	0	0	0	0
FRAILE MUERTO	9.162.152	3.421.244	0	0	0	0
Carnaval de Fraile Muerto 2024 del Municipio de fraile Muerto [FIGM2024/1209]	1.483.152	1.483.152	0	0	0	0
Construccion nueva Av. Toledo- Wenceslao Silveira del municipio de Fraile Muerto [FIGM2024/1213]	1.977.537	285.740	0	0	0	0
Festival 116º Aniversario Fraile Muerto y Elección de Reina de la playa de Fraile Muerto [FIGM2024/1210]	1.483.152	1.483.152	0	0	0	0
Funcionamiento del Hogar Estudiantil en Montevideo del Municipio de Fraile Muerto [FIGM2024/1211]	652.441	89.200	0	0	0	0
Mantenimiento de Espacios Verdes del Municipio de Fraile Muerto [FIGM2024/1212]	435.058	80.000	0	0	0	0
Modernizacion y embellecimiento de la playa del Municipio de Fraile Muerto [FIGM2024/1214]	3.130.812	-	0	0	0	0
ISIDORO NOBLÍA	11.034.065	6.405.831	520881	312705	0	104000
APOYO A LO CULTURAL DE NUESTROS PAGOS [FIGM2024/1218]	1.159.253	571.930	0	0	0	0
Apoyo e incentivo a estudiantes de la localidad [FIGM2024/1217]	1.613.425	435.000	130000	0	0	104000
DESARROLLO Y CRECIMIENTO DE LA LOCALIDAD [FIGM2024/1215]	5.782.979	2.920.493	83892	67114	0	0
MEJORAS DE ESPACIOS PÚBLICOS DE LA LOCALIDAD ISIDORO NOBLIA [FIGM2024/1216]	2.478.408	2.478.408	306989	245591	0	0
LAS CAÑAS	8.212.098	2.378.246	703022	60830	69600	431988
Caminería Rural en Mantenimiento y Reparación [FIGM2024/1220]	869.111	87.000	87000	0	69600	0
Cañas, seguimos creciendo. [FIGM2024/1219]	5.080.067	1.302.442	0	0	0	0
Funcionamiento general del Municipio Cañas [FIGM2024/1222]	649.495	448.819	76037	60830	0	0

	Presupuesto total del proyecto	Certificaciones acumuladas a la fecha	Suma de			
			MONTO CERT	Suma de LIT B_07	Suma de LIT C_07	Suma de LIT D_07
Luz Clara, alumbrado en Cañas [FIGM2024/1221]	1.613.425	539.985	539985	0	0	431988
PLÁCIDO ROSAS	7.052.892	1.316.709	0	0	0	0
Continuar el plan de mejoramiento de la infraestructura vial de la localidad y anexos. [FIGM2024/1478]	1.106.010	-	0	0	0	0
Mantenimiento de Maquinas y vehículos. [FIGM2024/1482]	1.367.152	258.861	0	0	0	0
Parque municipal Estación Paso del Dragón. [FIGM2024/1480]	1.292.997	318.426	0	0	0	0
Potenciar espacios públicos, áreas verdes y de esparcimiento, sitios de interés para la comunidad. [FIGM2024/1479]	882.293	150.782	0	0	0	0
Promover el desarrollo y generar actividades y políticas: sociales, culturales, deportivas. [FIGM2024/1483]	1.613.425	588.640	0	0	0	0
Reacondicionamiento de la rotonda en el Parque Paso del Dragón. [FIGM2024/1481]	791.015	-	0	0	0	0
QUEBRACHO	6.272.503	3.541.708	993427	724952	69789	0
ADQUISICIÓN Y DESARROLLO EN INFRAESTRUCUTURA [FIGM2024/1225]	1.613.425	988.604	0	0	0	0
FORTALECIMIENTO DE LA COMUNIDAD DE QUEBRACHO [FIGM2024/1224]	821.151	580.245	87236	0	69789	0
INVERSIÓN LOGÍSTICA E INFRAESTRUCTURA [FIGM2024/1223]	2.819.724	1.247.182	684148	547318	0	0
RECURSOS NECESARIOS PARA EL FUNCIONAMIENTO DEL MUNICIPIO. [FIGM2024/1226]	1.018.203	725.677	222043	177634	0	0
RAMÓN TRIGO	6.568.313	1.473.032	0	0	0	0
Ampliación de la red luminica del Municipio de Ramón Trigo [FIGM2024/1228]	494.384	-	0	0	0	0
Aporte a actividades socio deportivas para la comunidad de Ramon Trigo [FIGM2024/1230]	852.915	80.000	0	0	0	0
Apoyo al fortalecimiento en el ambito educativo con ayuda en el transporte del alumnado [FIGM2024/1231]	880.003	341.116	0	0	0	0
Construccion de ciclo via y colocacion de luminarias [FIGM2024/1232]	733.422	-	0	0	0	0
Mejora y acondicionamiento de la camineria urbana y rural. [FIGM2024/1227]	3.113.205	1.051.916	0	0	0	0
Seguimiento y contribucion en la prestacion de servicios en Ramon Trigo [FIGM2024/1229]	494.384	-	0	0	0	0
RIO BRANCO	23.278.900	6.591.178	4750860	2202838	1518748	79102
Cartelería para actividades [FIGM2024/1246]	800.902	800.902	800902	0	640722	0
Compra de 1 Generador para Mantenimiento Vial [FIGM2024/1250]	98.877	98.877	98877	0	0	79102
Compra de 1 Plancha Vibradora [FIGM2024/1248]	59.326	59.326	59326	0	47461	0
Compra de 1 Tractor [FIGM2024/1242]	395.507	395.112	0	0	0	0
Compra de 1 Triciclo para el area de Mantenimiento Vial [FIGM2024/1247]	128.540	128.412	0	0	0	0
Compra de 2 Motos [FIGM2024/1241]	138.428	138.428	138428	110742	0	0
Compra de combustible [FIGM2024/1243]	822.410	822.410	0	0	0	0
Compra de insumos para maquinaria [FIGM2024/1244]	543.823	543.823	543823	0	435058	0
Compra de uniformes [FIGM2024/1249]	1.514.548	-	0	0	0	0
Compra de víveres para Merendero [FIGM2024/1245]	494.384	494.384	494384	0	395507	0
Construcción de Badenes y Hormigonado en calles [FIGM2024/1236]	2.274.167	-	0	0	0	0
Construcción de un Anfiteatro [FIGM2024/1234]	2.615.120	2.615.120	2615120	2092096	0	0
Entubado y Cordón Cuneta en barrios de la ciudad [FIGM2024/1235]	5.102.045	-	0	0	0	0
Equipamiento de Cabañas Municipales [FIGM2024/1239]	870.116	-	0	0	0	0
Organización de Festival Rio Branco le Canta al Yagaron [FIGM2024/1233]	494.384	494.384	0	0	0	0
Reacondicionamiento de calles [FIGM2024/1238]	3.460.690	-	0	0	0	0
Reambio de luminarias y construcción de nueva red luminica [FIGM2024/1237]	2.180.234	-	0	0	0	0
Reconstruyendo sueños [FIGM2024/1240]	1.285.399	-	0	0	0	0
TRES ISLAS	6.500.956	4.647.510	403399	298720	0	24000
Acondicionamiento de red vial [FIGM2024/1257]	337.914	220.385	0	0	0	0
Adquisicion de implementos para el Municipio de Tres Islas [FIGM2024/1256]	553.710	526.644	0	0	0	0
Aportes a la comunidad [FIGM2024/1255]	721.801	377.126	30000	0	0	24000
Apoyo cultural a la fiesta de Tres Islas [FIGM2024/1253]	326.294	326.294	0	0	0	0

	Presupuesto total del proyecto	Certificaciones acumuladas a la fecha	Suma de MONTO CERT			
			Suma de LIT B_07	Suma de LIT C_07	Suma de LIT D_07	Suma de LIT D_07
Funcionamiento del Municipio de Tres Islas [FIGM2024/1252]	1.186.522	1.113.946	80917	64734	0	0
Implementación de mejoras en el urbanismo y en el cuidado medio ambiental del Municipio de Tres Islas [FIGM2024/1251]	2.856.506	1.964.911	292482	233986	0	0
Mejora en infraestructura del Municipio de Tres Islas [FIGM2024/1254]	518.209	118.204	0	0	0	0
TUPAMBAÉ	7.622.619	2.902.110	1117681	430740	186531	276874
Aporte socio educativo, cultural y deportivo a familias e instituciones del Municipio [FIGM2024/1261]	1.613.425	721.392	346092	0	0	276874
Desarrollo Productivo Tupambaé [FIGM2024/1258]	1.483.153	695.604	301211	240969	0	0
Mantenimiento de espacios verdes [FIGM2024/1260]	966.034	588.809	233164	0	186531	0
Renegaración Urbana de Tupambaé [FIGM2024/1259]	3.560.007	896.305	237214	189771	0	0
Colonia	103.564.436	22.034.768	3025381	853778	570043	996481
CARMELO	16.659.243	-	0	0	0	0
Arbolado en la Ciudad de Carmelo [FIGM2024/1265]	138.428	-	0	0	0	0
Cordón Cuneta, Barrio Centenario y Lomas de Carmelo [FIGM2024/1263]	10.876.454	-	0	0	0	0
Recuperación de Espacios Públicos [FIGM2024/1264]	5.644.361	-	0	0	0	0
COLONIA MIGUELETE	7.228.368	-	0	0	0	0
ACONDICIONAMIENTO DE ESPACIOS VERDES [FIGM2024/1280]	1.613.425	-	0	0	0	0
Continuación de obras de cordón cuneta [FIGM2024/1278]	4.580.485	-	0	0	0	0
LUMINARIAS Y TRACTOR CON ACCESORIO. [FIGM2024/1279]	1.034.458	-	0	0	0	0
COLONIA VALDENSE	5.084.544	596.881	0	0	0	0
Apoyo a instituciones locales de carácter cultural, recreativo, social y deportivo [FIGM2024/1268]	276.855	-	0	0	0	0
Compra e instalación de equipamiento e insumos para espacios públicos y herramientas para el funcionamiento del municipio. [FIGM2024/1267]	1.866.873	596.881	0	0	0	0
Construcción y remodelación de veredas en calles y espacios públicos del Municipio de Colonia Valdense. [FIGM2024/1266]	2.940.816	-	0	0	0	0
FLORENCIO SANCHEZ	9.135.324	6.642.913	389726	0	194565	117216
COLABORACIÓN A INSTITUCIONES PARA EVENTOS SOCIALES, CULTURALES Y DE RECREACIÓN [FIGM2024/1273]	936.119	304.260	146520	0	0	117216
CONSTRUCCION DE CORDON CUNETAS, CAMARAS Y BADENES EN CALLES DEL MUNICIPIO [FIGM2024/1269]	5.141.597	5.141.597	0	0	0	0
LIMPIEZA DE FOSAS SEPTICAS DEL MUNICIPIO [FIGM2024/1270]	238.787	164.615	29711	0	23769	0
MANTENIMIENTO DEL ESPACIO PUBLICO [FIGM2024/1272]	1.075.141	705.719	213495	0	170796	0
MEJORAMIENTO DE ESPACIOS PUBLICOS [FIGM2024/1274]	1.521.207	198.860	0	0	0	0
PREVENCION EN SEGURIDAD DE LOS FUNCIONARIOS [FIGM2024/1271]	222.473	127.862	0	0	0	0
JUAN LACAZE	13.888.274	1.900.458	756346	345840	165680	93555
Apoyo a la comunidad [FIGM2024/1276]	5.192.342	1.385.243	426964	88717	165680	87173
Avanzar en mejoramiento de espacios públicos y culturales [FIGM2024/1275]	8.245.065	392.665	228182	176163	0	6382
Comunicación Municipio [FIGM2024/1277]	450.867	122.550	101200	80960	0	0
LA PAZ (CO)	4.932.835	449.600	0	0	0	0
COMPRA DE UN MINITRACTOR CORTA CÉSPED [FIGM2024/1542]	261.120	219.000	0	0	0	0
COMPRA DE UNA GARITA PARA UNA PARADA DE ÓMNIBUS EN LA PAZ C.P [FIGM2024/1541]	230.600	230.600	0	0	0	0
DOS CUADRAS Y MEDIA DE CORDÓN CUNETAS [FIGM2024/1538]	1.800.000	-	0	0	0	0
LA ANTORCHA DE LOS INMIGRANTES [FIGM2024/1544]	172.364	-	0	0	0	0
MURO IDENTITARIO EN LA ENTRADA A LA PAZ (C.P) POR CAMINO DE LOS COLONOS [FIGM2024/1539]	920.000	-	0	0	0	0
PARQUE CON LETRAS CÓRPOREAS [FIGM2024/1543]	962.230	-	0	0	0	0
VEINTE PICOS DE LUZ SOLAR EN LA SENDA PEATONAL [FIGM2024/1540]	586.521	-	0	0	0	0
NUEVA HELVECIA	7.901.794	5.169.312	557439	0	0	445951
Estación de llegada y salida pasajeros etapa 2 [FIGM2024/1281]	4.072.501	4.071.973	0	0	0	0
Más cultura, apoyo social y deportivo. Eventos de Nueva Helvecia [FIGM2024/1283]	1.613.425	1.097.339	557439	0	0	445951
Organización del tránsito en Nueva Helvecia [FIGM2024/1282]	2.215.868	-	0	0	0	0

	Presupuesto total del proyecto	Certificaciones acumuladas a la fecha	Suma de MONTO CERT			
			Suma de LIT B_07	Suma de LIT C_07	Suma de LIT D_07	Suma de LIT D_07
NUEVA PALMIRA	11.204.322	-	0	0	0	0
Urbanización y embellecimiento barrio Norte de Nueva Palmira. [FIGM2024/1284]	11.204.322	-	0	0	0	0
OMBÚES DE LAVALLE	8.051.418	2.160.494	403698	0	107848	215110
Colaborando con la comunidad [FIGM2024/1287]	1.613.425	1.384.931	268888	0	0	215110
Construcción de cordón-cuneta Barrio Peñarol, Barrio Norte y calle Esteban Rochón [FIGM2024/1285]	5.137.122	-	0	0	0	0
Iluminación de bicisenda [FIGM2024/1286]	1.300.871	775.563	134810	0	107848	0
ROSARIO	9.892.950	1.302.133	127438	0	101950	0
Aporte a la Comunidad [FIGM2024/1546]	2.207.958	1.302.133	127438	0	101950	0
Compra de maquinaria pesada [FIGM2024/1547]	1.613.425	-	0	0	0	0
Desarrollo Parque Artigas [FIGM2024/1545]	6.071.567	-	0	0	0	0
TARARIRAS	9.585.364	3.812.977	790734	507938	0	124649
300 METROS DE CORDON CUNETAS EN AVDA. KENNEDY [FIGM2024/1291]	900.000	-	0	0	0	0
ALUMBRADO CAMINERO RUTA 22 [FIGM2024/1288]	1.000.000	307.436	52650	42120	0	0
COLABORACION Y APOYO A INSTITUCIONES [FIGM2024/1299]	1.051.753	771.484	132312	0	0	105850
COLOCACION DE CAÑOS Y REALIZACION DE CAMARAS PLUVIALES EN AVDA. KENNEDY [FIGM2024/1290]	831.145	-	0	0	0	0
COMPRA DE DOS MOTOS DE TRES RUEDAS [FIGM2024/1295]	269.000	269.000	0	0	0	0
COMPRA DE TRACTOR CORTA CESPED [FIGM2024/1296]	235.000	235.000	0	0	0	0
COMPRA Y COLOCACION DE CAMARAS DE VIDEOVIGILANCIA [FIGM2024/1300]	71.672	71.672	0	0	0	0
COMPRA Y PLANTACION DE ARBOLES [FIGM2024/1297]	280.000	216.700	0	0	0	0
CORDON CUNETAS BARRIO LOS SAUCES [FIGM2024/1289]	395.507	-	0	0	0	0
ESCENARIO: REALIZACION DE PISO, EXTRACTURA PARA TECHO Y CONSTRUCCION DE ESPACIO PARA ARTISTAS. [FIGM2024/1294]	1.280.484	501.682	0	0	0	0
GASTOS DE FUNCIONAMIENTO DE LA OFICINA DEL MUNICIPIO [FIGM2024/1298]	210.000	43.773	23499	0	0	18799
REALIZACION DE CANCHAS DE FRONTON [FIGM2024/1292]	1.000.000	921.720	288804	231043	0	0
REALIZACION DE TERMINAL DE OMNIBUS [FIGM2024/1293]	1.560.803	-	0	0	0	0
REPARACIONES, MANTENIMIENTO, LIMPIEZAS PODAS, DE ESPACIOS PUBLICOS DE LA LOCALIDAD [NUEVO] [FIGM2024/1548]	500.000	474.510	293469	234775	0	0
Durazno	22.848.455	-	0	0	0	0
SARANDI DEL YI	13.277.675	-	0	0	0	0
Tratamiento Bituminoso en la ciudad de Sarandí del Yí [FIGM2024/1484]	13.277.675	-	0	0	0	0
VILLA DEL CARMEN	9.570.780	-	0	0	0	0
Construcción de Cordón Cuneta en ciudad del Carmen [FIGM2024/1485]	9.570.780	-	0	0	0	0
Flores	3.381.761	-	0	0	0	0
ISMAEL CORTINAS	3.381.761	-	0	0	0	0
Acondicionamiento de pluviales [FIGM2024/1505]	395.680	-	0	0	0	0
Adquisición de aires acondicionados para el Salón de Usos Múltiples (SUM) [FIGM2024/1497]	148.315	-	0	0	0	0
Adquisición de aparatos para complementar el Gimnasio Municipal [FIGM2024/1498]	148.315	-	0	0	0	0
Ampliación de red lumínica en Avenida Artigas [FIGM2024/1502]	474.609	-	0	0	0	0
Contratación de espectáculos artísticos. [FIGM2024/1503]	494.384	-	0	0	0	0
Creación de espacio deportivo - recreativo en predio cedido por UTE [FIGM2024/1500]	840.455	-	0	0	0	0
La Villa se colorea [FIGM2024/1504]	79.101	-	0	0	0	0
Reparación de techo del Centro de Barrio [FIGM2024/1501]	59.326	-	0	0	0	0
Restauración de salón de AFE para realización de eventos culturales [FIGM2024/1499]	741.576	-	0	0	0	0
Florida	21.164.174	5.908.147	2394007	670114	987665	257427
CASUPÁ	5.545.792	2.681.689	335940	0	96000	172752
100 % Bitumen - Consolidación Barrio Buena Vida [FIGM2024/1487]	2.323.905	198.262	0	0	0	0
Funcionamiento [FIGM2024/1486]	853.780	853.780	0	0	0	0
Mejoras logísticas, iluminación y herramientas [FIGM2024/1488]	1.086.435	1.039.767	120000	0	96000	0

	Presupuesto total del proyecto	Certificaciones acumuladas a la fecha	Suma de MONTO CERT			
			Suma de LIT B_07	Suma de LIT C_07	Suma de LIT D_07	Suma de LIT E_07
Plaza de la primer infancia y mejoras en necrópolis. [FIGM2024/1489]	1.281.672	589.880	215940	0	0	172752
FRAY MARCOS	7.883.114	2.058.067	2058067	670114	891665	84675
FORTALECIMIENTO DE INICIATIVAS LOCALES [FIGM2024/1488]	1.613.425	105.844	105844	0	0	84675
ILUMINACIÓN CALLES JUANA DE IBARBOUROU Y FLORIDA	469.000	457.002	457002	365602	0	0
ASFALTO FRIO PARA BACHEO [FIGM2024/1581]	81.618	81.618	81618	65294	0	0
CONTENEDORES DE RESIDUOS [FIGM2024/1582]	299.022	299.022	299022	239218	0	0
HERRAMIENTAS DE TRABAJO [FIGM2024/1583]	1.237.595	1.114.581	1114581	0	891665	0
INFRAESTRUCTURA URBANA DE DESAGÜE [FIGM2024/1584]	4.182.454	-	0	0	0	0
SARANDÍ GRANDE	7.735.268	1.168.391	0	0	0	0
Mantenimiento de espacios públicos [FIGM2024/1493]	665.708	-	0	0	0	0
Mantenimiento vial de la ciudad [FIGM2024/1490]	1.519.560	668.391	0	0	0	0
Mejoras en necrópolis local [FIGM2024/1496]	400.000	-	0	0	0	0
Pavimentación en las calles de Sarandí Grande [FIGM2024/1491]	2.500.000	-	0	0	0	0
Plaza del Monumento a la Madre [FIGM2024/1494]	500.000	-	0	0	0	0
Programa Cultural [FIGM2024/1492]	1.550.000	500.000	0	0	0	0
Seguridad Vial [FIGM2024/1495]	600.000	-	0	0	0	0
Lavalleja	30.323.567	2.126.796	583353	30720	435963	0
JOSÉ BATLLE Y ORDÓÑEZ	7.831.843	-	0	0	0	0
Acondicionamiento y mejoras de la Infraestructura Edilicia del Municipio [FIGM2024/1512]	1.582.030	-	0	0	0	0
Construcción de caballerizas en Centro Hípico [FIGM2024/1508]	791.014	-	0	0	0	0
Fortalecimiento de la Infraestructura del Municipio [FIGM2024/1507]	1.024.364	-	0	0	0	0
Fortalecimiento de la Red de Alumbrado Público del Municipio [FIGM2024/1510]	486.125	-	0	0	0	0
Gestión de Residuos Sólidos del Municipio de José Batlle y Ordóñez [FIGM2024/1509]	494.384	-	0	0	0	0
Mantenimiento y acondicionamiento de la infraestructura deportiva del Municipio de José Batlle y Ordóñez [FIGM2024/1513]	1.080.881	-	0	0	0	0
Mejora y Acondicionamiento de Pluviales y Calles del Municipio de José Batlle y Ordóñez [FIGM2024/1506]	1.582.030	-	0	0	0	0
Promoción y apoyo de eventos, expresiones artísticas, culturales y turísticas [FIGM2024/1511]	791.015	-	0	0	0	0
JOSÉ PEDRO VARELA	9.064.435	1.543.443	0	0	0	0
Acondicionamiento de pluviales y calles del Municipio de José Pedro Varela [FIGM2024/1321]	1.186.522	123.650	0	0	0	0
Acondicionamiento Paisajístico de Espacios Verdes y arbolado urbano [FIGM2024/1322]	1.156.377	100.161	0	0	0	0
Gestión de Residuos Sólidos del Municipio de José Pedro Varela [FIGM2024/1324]	855.136	-	0	0	0	0
Mantenimiento y acondicionamiento de la infraestructura deportiva del Municipio de José Pedro Varela [FIGM2024/1323]	1.613.425	266.280	0	0	0	0
Mejora en la Red de Alumbrado Público de la localidad de José Pedro Varela [FIGM2024/1320]	988.768	29.082	0	0	0	0
Trabajo interinstitucional con la sociedad civil organizada y no organizada para atender las demandas y necesidades de la población en el año 2024 [FIGM2024/1319]	3.264.207	1.024.270	0	0	0	0
MARISCALA	7.291.178	583.353	583353	30720	435963	0
Acondicionamiento de pluviales y calles del Municipio de Mariscal [FIGM2024/1325]	2.320.643	38.400	38400	30720	0	0
Acondicionamiento y equipamiento recreativo de espacios públicos [FIGM2024/1326]	373.992	373.992	373992	0	299194	0
Fortalecimiento de la Infraestructura del Municipio [FIGM2024/1328]	454.834	50.961	50961	0	40769	0
Fortalecimiento de la Infraestructura Deportiva del Municipio [FIGM2024/1329]	3.934.068	-	0	0	0	0
Promoción y apoyo de eventos, expresiones artísticas y culturales [FIGM2024/1327]	207.641	120.000	120000	0	96000	0
SOLÍS DE MATAOJO	6.136.111	-	0	0	0	0
Acondicionamiento de la infraestructura deportiva del Municipio de Solís de Mataojo [FIGM2024/1315]	494.384	-	0	0	0	0
Acondicionamiento de veredas del Municipio de Solís de Mataojo [FIGM2024/1316]	1.061.576	-	0	0	0	0
Acondicionamiento del espacio denominado el Granero para la realización de actividades deportivas [FIGM2024/1317]	1.514.970	-	0	0	0	0

	Presupuesto total del proyecto	Certificaciones acumuladas a la fecha	Suma de MONTO CERT	Suma de LIT B_07	Suma de LIT C_07	Suma de LIT D_07
Contenedor acondicionado con baños públicos accesibles [FIGM2024/1312]	791.014	-	0	0	0	0
Educación y Concientización vial [FIGM2024/1318]	98.876	-	0	0	0	0
Fortalecimiento Institucional del Municipio de Solís de Mataojo [FIGM2024/1314]	296.631	-	0	0	0	0
Promoción y apoyo de eventos, expresiones artísticas y culturales [FIGM2024/1311]	1.087.645	-	0	0	0	0
Protección y Cuidado del Medio Ambiente [FIGM2024/1313]	791.015	-	0	0	0	0
Maldonado	88.972.708	7.297.186	5841930	2144898	1855102	673544
AIGUÁ	9.417.054	619.760	0	0	0	0
Manejo de aguas pluviales y recuperación de calles. [FIGM2024/1301]	4.028.757	-	0	0	0	0
Parque Municipal " Dr. Esteban Agustoni " [FIGM2024/1304]	2.690.428	-	0	0	0	0
Plan MEVIR 3 [FIGM2024/1305]	505.027	-	0	0	0	0
Plaza CAIF [FIGM2024/1302]	988.768	-	0	0	0	0
Recuperación del rosedal de Plaza Gral. Artigas [FIGM2024/1303]	1.204.074	619.760	0	0	0	0
GARZÓN	7.134.862	-	0	0	0	0
Acondicionamiento de espacios públicos [FIGM2024/1307]	4.841.528	-	0	0	0	0
Construcción de bicisenda en localidad La Juanita [FIGM2024/1306]	2.293.334	-	0	0	0	0
MALDONADO	52.047.663	6.126.930	5841930	2144898	1855102	673544
Apoyo social y emprendedor. [FIGM2024/1553]	1.613.425	1.126.930	841930	0	0	673544
Infraestructura Centro Cultural Maldonado Nuevo. [FIGM2024/1549]	9.861.639	-	0	0	0	0
Mejoramiento de la Infraestructura Municipal. [FIGM2024/1552]	5.000.000	5.000.000	5000000	2144898	1855102	0
Mejoramiento veredas Barrios de Maldonado. [FIGM2024/1551]	17.572.599	-	0	0	0	0
Mejoramiento veredas Centro Maldonado. [FIGM2024/1550]	18.000.000	-	0	0	0	0
PIRIÁPOLIS	12.289.348	550.496	0	0	0	0
CONTRUCCIÓN DE CABECERAS [FIGM2024/1308]	8.053.655	-	0	0	0	0
LUMINARIAS Y EQUIPAMIENTO EN CASA DE LA CULTURA [FIGM2024/1310]	1.613.425	550.496	0	0	0	0
SUMINISTRO DE CAÑOS PEAD PARA CANALIZACIÓN DE PLUVIALES [FIGM2024/1309]	2.622.268	-	0	0	0	0
PUNTA DEL ESTE	8.083.781	-	0	0	0	0
veredas- cordón cuneta y lineal [FIGM2024/1585]	8.083.781	-	0	0	0	0
Montevideo	651.998.951	268.829.886	66544930	31049815	21574855	611273
MUNICIPIO A	162.887.209	12.038.723	856138	684910	0	0
Conformación de cunetas y alcantarillado en el territorio del Municipio A [FIGM2024/1333]	9.887.686	-	0	0	0	0
Construcción de sendas peatonales en todo el territorio del Municipio A [FIGM2024/1335]	9.887.684	-	0	0	0	0
Equipamiento para el desarrollo de los centros culturales [FIGM2024/1332]	1.613.425	-	0	0	0	0
Intervenciones Urbanas en espacios públicos del Municipio A [FIGM2024/1339]	40.925.563	2.464.466	856138	684910	0	0
Limpieza de cunetas en el territorio del Municipio a [FIGM2024/1330]	5.932.611	1.806.257	0	0	0	0
Mantenimiento del arbolado urbano en le territorio del municipio a [FIGM2024/1340]	26.909.603	7.768.000	0	0	0	0
Mejora de Pavimento Asfáltico de calles, en el territorio del Municipio A [FIGM2024/1334]	29.663.053	-	0	0	0	0
Mejora del Pavimento Económico (balasto) en el territorio del Municipio A [FIGM2024/1338]	11.865.221	-	0	0	0	0
Reacondicionamiento de inmuebles en el territorio del Municipio A [FIGM2024/1341]	9.887.684	-	0	0	0	0
Reparaciones y puestas a punto que se consideran necesarias realizar, orientadas a la Recuperación de las condiciones óptimas de los espacios públicos del Municipio A y que se han ido perdiendo con el tiempo. [FIGM2024/1331]	9.887.684	-	0	0	0	0
Suministro y colocación de 200 columnas de hormigón para el alumbrado público en el territorio del Municipio A. [FIGM2024/1336]	3.164.059	-	0	0	0	0

	Presupuesto total del proyecto	Certificaciones acumuladas a la fecha	Suma de MONTO CERT	Suma de LIT B_07	Suma de LIT C_07	Suma de LIT D_07
Suministro y colocación de 4000 mts de cable preensamblado y demás complementos usados para la instalación del mismo por mejora en las redes eléctricas del Alumbrado Publico dentro del Territorio Municipio A . [FIGM2024/1337]	3.262.936	-	0	0	0	0
MUNICIPIO B	30.696.578	23.447.418	3506761	907721	1806263	91424
Desarrollo de obras de infraestructura y compra de equipamiento en el marco del Plan de Cuidados Municipios B: Entorno Diagonal Fabini [FIGM2024/1342]	22.247.291	17.576.215	2908291	775544	1551088	0
Sensibilización, formación, sistematización Plan Cuidados Municipio B [FIGM2024/1343]	8.449.287	5.871.203	598470	132177	255175	91424
MUNICIPIO C	27.098.942	13.549.471	9753698	0	7802959	0
Implementar la accesibilidad al medio físico, en diferentes areas dentro del territorio en el Municipio C. [FIGM2024/1347]	1.613.425	806.712	0	0	0	0
Mejora y mantenimiento de la red vial del Municipio C. [FIGM2024/1344]	5.978.122	2.989.061	0	0	0	0
Trabajos de arboricultura necesarios para el mantenimiento del arbolado público del Municipio C - Plan de poda 2024 [FIGM2024/1345]	12.091.632	6.045.816	6045816	0	4836653	0
Trabajos en arboricultura necesarios para el mantenimiento del arbolado público del Municipio C. [FIGM2024/1346]	7.415.763	3.707.882	3707882	0	2966306	0
MUNICIPIO CH	23.420.131	5.914.417	3511020	0	2808816	0
Acondicionamiento de espacio público, Plaza Grito de Asencio [FIGM2024/1353]	1.613.425	-	0	0	0	0
Acondicionamiento de espacio público, Plaza Luis Companys [FIGM2024/1350]	4.943.842	3.669.747	1266350	0	1013080	0
Construcción de rampas de accesibilidad en el territorio del Municipio ch [FIGM2024/1348]	5.014.900	-	0	0	0	0
Reacondicionamiento de espacio público, Plazuela José Antonio Cabrera [FIGM2024/1351]	4.449.458	2.244.670	2244670	0	1795736	0
Reacondicionamiento de esquinas en Pedro de la Sierra, Plazoleta Atanasio Sierra y Plazoleta Joaquín Muñóz [FIGM2024/1349]	971.511	-	0	0	0	0
Reacondicionamiento de los espacios públicos ubicados en Av Ing Luis Ponce, Av Dr Francisco Soca, Av Dr Américo Ricaldoni, Simón Bolívar / Av Dr Francisco Soca, Leonor Hortiou, Gral José Brito del Pino / Av Dr Francisco Soca, Gral José Esteban Brito del Pino y Feliciano Rodríguez [FIGM2024/1352]	6.426.995	-	0	0	0	0
MUNICIPIO D	151.020.751	106.227.636	8471095	6488956	287920	0
Barrido del Municipio D. [FIGM2024/1354]	19.921.931	9.772.983	0	0	0	0
Complemento de los proyectos de limpieza: barrido y cunetas. [FIGM2024/1360]	1.613.425	247.662	0	0	0	0
Limpieza de Cunetas en el Municipio D. [FIGM2024/1358]	9.531.436	7.044.595	0	0	0	0
Mantenimiento y mejora de las Áreas Verdes del Municipio D. [FIGM2024/1359]	14.018.743	9.615.531	359900	0	287920	0
Plan Arbolado del Municipio D. [FIGM2024/1357]	35.892.294	27.270.073	4611195	3688956	0	0
Plan Veredas del Municipio D. [FIGM2024/1356]	13.051.743	12.025.783	3500000	2800000	0	0
Proyectos Viales del Municipio D. [FIGM2024/1355]	56.991.179	40.251.009	0	0	0	0
MUNICIPIO E	32.568.882	9.407.266	7973005	3550678	2501488	326238
Instalar infraestructura publica peatonal consistente en rampas y veredas den las calles internas dentro del territorio del Municipio e [FIGM2024/1361]	10.890.250	5.065.896	4438348	3550678	0	0
Mantenimiento de cunetas y levante de basurales en el territorio del Municipio e [FIGM2024/1362]	1.613.425	1.214.510	407797	0	0	326238
Realizar intervenciones viales en el territorio del municipio e [FIGM2024/1364]	7.211.217	-	0	0	0	0
Tratamiento de árboles en podas masivas, extracciones de ejemplares en mal estado, zanjeos, corte de raíces, reparación de veredas y marcos de fosas. [FIGM2024/1363]	12.853.990	3.126.860	3126860	0	2501488	0
MUNICIPIO F	144.989.593	93.659.646	31118896	19417550	5283955	193611
CON F DE FUTBOL II [FIGM2024/1367]	22.016.480	11.058.258	6604944	0	5283955	0
Mejoramiento de la trama vial del Municipio f, Montevideo [FIGM2024/1365]	121.359.688	81.071.938	24271938	19417550	0	0
RINCÓN DEL BAÑADO [FIGM2024/1366]	1.613.425	1.529.450	242014	0	0	193611
MUNICIPIO G	79.316.865	4.585.309	1354317	0	1083454	0
Compromiso con el ambiente es Contigo -Municipio G [FIGM2024/1556]	1.613.425	-	0	0	0	0

	Presupuesto total del proyecto	Certificaciones acumuladas a la fecha	Suma de MONTO CERT			
			Suma de LIT B_07	Suma de LIT C_07	Suma de LIT D_07	
Intervencion de diversos pavimentos en el Territorio del Municipio G [FIGM2024/1554]	57.901.006	654.042	0	0	0	0
Mejora de pavimento y Mantenimiento Areas Verdes [FIGM2024/1555]	19.802.434	3.931.267	1354317	0	1083454	0
Paysandú	15.082.186	934.154	934154	262750	183135	301437
CHAPICUY	7.443.910	934.154	934154	262750	183135	301437
MEJORAMIENTO EN CALLES INTERNAS DEL CENTRO POBLADO DE CHAPICUY [FIGM2024/1558]	3.443.910	-	0	0	0	0
REPARACIÓN Y APOYO A CANCHITA FUNDACIÓN CELESTE SEGUNDA ETAPA [FIGM2024/1557]	4.000.000	934.154	934154	262750	183135	301437
TAMBORES	7.638.276	-	0	0	0	0
Mejora de espacios municipales [FIGM2024/1560]	991.897	-	0	0	0	0
Mejora de vías públicas del Municipio de Tambores. Etapa 4 [FIGM2024/1559]	5.032.954	-	0	0	0	0
Mejorar la comunicación e identificación turística del Municipio de Tambores. Etapa 4 [FIGM2024/1561]	1.613.425	-	0	0	0	0
Río Negro	40.253.580	10.198.461	0	0	0	0
NUEVO BERLIN	8.598.362	1.812.334	0	0	0	0
Acondicionamiento de gimnasio Centro Democrático. [FIGM2024/1373]	1.613.425	-	0	0	0	0
Adquisición de Bachera [FIGM2024/1372]	1.334.838	632.486	0	0	0	0
Adquisicion de camión con volcadora [FIGM2024/1374]	1.038.206	871.859	0	0	0	0
Adquisicion de luminarias [FIGM2024/1370]	889.892	307.989	0	0	0	0
Construcción y reparación vial [FIGM2024/1371]	3.065.183	-	0	0	0	0
Eventos y Turismo. [FIGM2024/1368]	413.069	-	0	0	0	0
Fiestas Tradicionales [FIGM2024/1369]	243.749	-	0	0	0	0
SAN JAVIER	8.648.986	4.603.466	0	0	0	0
adquisición de tractor [FIGM2024/1381]	988.769	926.640	0	0	0	0
Alumbrado publico [FIGM2024/1375]	1.977.537	1.977.537	0	0	0	0
Iluminacion en Plaza Libertad [FIGM2024/1378]	1.162.015	302.446	0	0	0	0
juego inclusivo [FIGM2024/1377]	435.319	-	0	0	0	0
pintura en acceso norte [FIGM2024/1380]	822.411	-	0	0	0	0
RECUPERACION DE PARQUE 27 DE JULIO [FIGM2024/1376]	2.471.921	1.396.843	0	0	0	0
samovar [FIGM2024/1379]	791.014	-	0	0	0	0
YOUNG	23.006.232	3.782.661	0	0	0	0
Acondicionamiento de moteles y servicios públicos del balneario Paso de las Piedras [FIGM2024/1386]	2.966.305	-	0	0	0	0
Ampliación Salón Comunal de Menafra [FIGM2024/1387]	988.768	116.482	0	0	0	0
Brindar apoyo y servicios a distintas instituciones locales [FIGM2024/1383]	3.955.074	2.539.841	0	0	0	0
Destoconador (accesorio para mini cargador) [FIGM2024/1388]	584.887	-	0	0	0	0
Iluminemos nuestra ciudad [FIGM2024/1382]	4.251.706	-	0	0	0	0
Mejoraremos nuestras calles [FIGM2024/1389]	4.943.842	-	0	0	0	0
Presupuesto participativo y/o productivo: dar prioridad a los proyectos mas querido por nuestra población dentro de la asignación presupuestal disponible dentro del literal C [FIGM2024/1384]	3.010.087	-	0	0	0	0
Promoción, difusión y comunicación de información de interés para nuestra ciudad [FIGM2024/1385]	1.613.425	434.200	0	0	0	0
Turismo en Young [FIGM2024/1391]	692.138	692.138	0	0	0	0
Rivera	31.945.729	6.958.421	4450700	1990768	829201	740590
MINAS DE CORRALES	11.142.986	2.904.471	396750	126960	95220	95220
Camión Barométrica [FIGM2024/1562]	2.309.346	2.309.346	0	0	0	0
Innovación Camping Antonio Oclo [FIGM2024/1565]	1.000.000	595.125	396750	126960	95220	95220
Obras de reacondicionamiento en Plaza de Deportes [FIGM2024/1563]	5.313.192	-	0	0	0	0
Pavimentación Barrio San Gregorio [FIGM2024/1564]	2.520.448	-	0	0	0	0
TRANQUERAS	20.802.743	4.053.950	4053950	1863808	733981	645370
Compra de barométrica para el Municipio de Tranqueras [FIGM2024/1392]	2.274.168	2.274.168	2274168	1819334	0	0
Compra de camión [FIGM2024/1395]	3.559.565	1.779.782	1779782	44474	733981	645370
Construcción de cordón cuneta y badenes [FIGM2024/1393]	10.025.168	-	0	0	0	0
Iluminación y mejora de espacios públicos [FIGM2024/1394]	4.943.842	-	0	0	0	0
Rocha	33.138.310	1.529.406	1529406	772877	450648	0
CASTILLOS	15.106.411	-	0	0	0	0
Cancha Multiuso Barra de Valizas [FIGM2024/1568]	1.613.425	-	0	0	0	0
Mejora ambiental y Tránsito del Barrio Uriarte [FIGM2024/1566]	11.474.606	-	0	0	0	0

	Presupuesto total del proyecto	Certificaciones acumuladas a la fecha	Suma de MONTO CERT	Suma de LIT B_07	Suma de LIT C_07	Suma de LIT D_07
Nomenclator zona céntrica y vehículo para Sección Parques y Jardines [FIGM2024/1567]	2.018.380	-	0	0	0	0
LA PALOMA	5.931.398	1.529.406	1529406	772877	450648	0
150 aniversario de La Paloma [FIGM2024/1399]	624.657	-	0	0	0	0
CENTRO CÍVICO CABO SANTA MARÍA (FASE 2) [FIGM2024/1396]	2.818.735	966.096	966096	772877	0	0
Espacios Públicos Naturales [FIGM2024/1397]	1.499.238	563.310	563310	0	450648	0
La Paloma limpia [FIGM2024/1398]	988.768	-	0	0	0	0
LASCANO	12.100.501	-	0	0	0	0
PAVIMENTACION DE CALLES [FIGM2024/1569]	12.100.501	-	0	0	0	0
Salto	61.497.093	19.197.459	2781092	1895131	109945	219798
BELEN	7.816.420	3.609.282	500803	400643	0	0
Apoyo al Deporte e Instituciones Municipio de Belén [FIGM2024/1400]	197.754	117.094	0	0	0	0
Batería de baños en Costanera Sur Municipio de Belén [FIGM2024/1406]	247.192	-	0	0	0	0
Carnaval y Eventos Municipio de Belén [FIGM2024/1401]	692.138	692.138	0	0	0	0
Compra de Combustible Municipio de Belén [FIGM2024/1409]	1.779.783	1.090.892	439686	351749	0	0
Construcción de cancha de césped sintético en Municipio de Belén [FIGM2024/1403]	1.091.582	860.508	0	0	0	0
Gastos de funcionamiento del Municipio de Belén [FIGM2024/1408]	296.631	215.386	61117	48894	0	0
Mejoramiento de espacios públicos [FIGM2024/1405]	315.885	-	0	0	0	0
Remodelación de Gimnasio Municipal y Municipio de Belén [FIGM2024/1404]	213.312	-	0	0	0	0
Remodelación de Plaza Principal del Municipio de Belén [FIGM2024/1402]	2.487.759	590.876	0	0	0	0
Taller de Carpintería, Herrería y salón para uso de Funcionarios en Municipio de Belén [FIGM2024/1407]	494.384	42.388	0	0	0	0
COLONIA LAVALLEJA	12.068.808	5.113.673	765304	543283	68960	0
ADQUISICIÓN DE INSUMOS VARIOS [FIGM2024/1419]	1.719.963	1.346.709	280068	224054	0	0
AMPLIACIÓN DE CEMENTERIO LOCAL [FIGM2024/1414]	1.613.425	354.460	0	0	0	0
CONSTRUCCIÓN DE CICLOVÍA EN COLONIA LAVALLEJA DESDE PUEBLO LLUBERAS A P. MIGLIARO [FIGM2024/1413]	1.384.276	156.031	0	0	0	0
CURSOS Y TALLERES [FIGM2024/1417]	524.561	110.000	0	0	0	0
GESTION DE AGUA POTABLE [FIGM2024/1415]	642.700	128.542	0	0	0	0
MANTENIMIENTO DE CAMINERÍA RURAL Y DE LOS CENTROS POBLADOS [FIGM2024/1412]	3.361.813	1.685.737	257036	205629	0	0
MEJORA DE ESPACIOS PUBLICOS [FIGM2024/1418]	296.756	250.000	0	0	0	0
MEJORAS EDILICIAS CORRALON MUNICIPIO [FIGM2024/1416]	593.261	86.200	86200	0	68960	0
NOMENCLATURA EN MIGLIARO Y LLUBERAS [FIGM2024/1410]	247.191	137.994	0	0	0	0
SERVICIO DE RECOLECCIÓN TERCERIZADO [FIGM2024/1411]	1.684.862	858.000	142000	113600	0	0
MATAOJO	8.704.843	890.000	0	0	0	0
Contrapartidas de proyectos y Contingencias [FIGM2024/1576]	2.421.418	-	0	0	0	0
Tratamiento Bituminoso Sarandi y Quintana [FIGM2024/1575]	1.613.425	-	0	0	0	0
Mantenimiento de alcantarillas y badenes [FIGM2024/1574]	2.100.000	-	0	0	0	0
Camineria Rural del Municipio [FIGM2024/1590]	2.570.000	890.000	0	0	0	0
RINCON DE VALENTIN	7.466.638	1.164.333	0	0	0	0
Brazos para luminarias [FIGM2024/1576]	300.000	299.730	0	0	0	0
Compra de Luminaria [FIGM2024/1572]	1.955.536	-	0	0	0	0
Compra de Materiales para Funcionamiento Interno [FIGM2024/1570]	500.000	100.000	0	0	0	0
Extensión de Obra de Plaza en Pueblo Biassini [FIGM2024/1574]	260.000	157.318	0	0	0	0
Extensión de Obra de Sala Velatoria [FIGM2024/1575]	387.046	45.088	0	0	0	0
Mejora de Frente Rincón de Valentín [FIGM2024/1577]	1.756.860	-	0	0	0	0
Recolección de Residuos [FIGM2024/1573]	1.362.804	562.197	0	0	0	0
Restauración de cancha de Pueblo Biassini [FIGM2024/1571]	944.392	-	0	0	0	0
SAN ANTONIO (SALTO)	13.856.438	2.976.105	0	0	0	0
Alcantarilla Grande [FIGM2024/1423]	1.483.153	23.912	0	0	0	0
Ayuda a Instituciones. Talleres de capacitación. Micro emprendedores y Eventos [FIGM2024/1425]	766.740	153.341	0	0	0	0
Camineria, mantenimiento de caminos internos. Recarga de los caminos. Obras accesorias y canalización de pluviales. [FIGM2024/1422]	3.955.074	1.029.958	0	0	0	0

	Presupuesto total del proyecto	Certificaciones acumuladas a la fecha	Suma de MONTO CERT			
			Suma de LIT B_07	Suma de LIT C_07	Suma de LIT D_07	
Canastas de alimentos y situaciones sociales carenciadas. [FIGM2024/1426]	593.261	213.541	0	0	0	0
Compra de camion con elevador y canasto de trabajo en altura [FIGM2024/1420]	1.613.426	-	0	0	0	0
Mantener el funcionamiento general del Municipio. Mantenimiento de maquinaria y de Artículos de oficina. [FIGM2024/1428]	988.768	238.009	0	0	0	0
Recolección de residuos domiciliarios [FIGM2024/1424]	1.779.783	782.077	0	0	0	0
Servicios esenciales, suministro de agua potable, alumbrado publico, servicio de barométrica [FIGM2024/1427]	1.384.276	276.876	0	0	0	0
Vivienda y canasta de materiales [FIGM2024/1421]	1.291.957	258.391	0	0	0	0
VILLA CONSTITUCION	11.583.946	5.444.066	1514985	951205	40985	219798
APOYO A EVENTOS CULTURALES [FIGM2024/1435]	1.497.984	349.000	220000	73416	0	102584
APOYO EN INSTALACION DE ILUMINACION EN PARQUE GENERAL RIVERA [FIGM2024/1433]	296.630	-	0	0	0	0
CONSTRUCCION DE ALCANTARILLAS [FIGM2024/1432]	2.076.414	958.751	0	0	0	0
CONSTRUCCION DE INFRAESTRUCTURA DE PASEO COSTERO EN VILLA CONSTITUCION [FIGM2024/1431]	4.943.842	2.186.162	638452	510762	0	0
DESTINAR RECURSOS PARA COLABORAR EN EL FUNCIONAMIENTO DEL MUNICIPIO [FIGM2024/1429]	1.977.537	1.529.260	458784	367027	0	0
ILUMINACION LED PARA SAUCEDO Y PALOMAS [FIGM2024/1436]	297.155	223.144	0	0	0	0
MEJORAS EN AVENIDA GENERAL ARTIGAS [FIGM2024/1434]	197.754	197.749	197749	0	40985	117214
PRESUPUESTO PARTICIPATIVO [FIGM2024/1430]	296.630	-	0	0	0	0
San José	68.888.043	7.550.317	5338961	3398432	709472	163265
CIUDAD DEL PLATA	38.541.289	4.953.040	4953040	3398432	564000	0
Cancha multifuncional del Barrio Autódromo Sur, Avenida Tomas Penino al Sur y Ruta Uno Nueva km29. [FIGM2024/1440]	3.144.284	-	0	0	0	0
Colocación de red WIFI y cámaras de seguridad en algunas plazas del Municipio. [FIGM2024/1443]	1.976.632	-	0	0	0	0
Mantenimiento Caminería Urbana y Rural [FIGM2024/1438]	9.887.684	3.538.000	3538000	2830400	0	0
Mantenimiento de Plaza Villa Rives y pintura en las canchas multifuncionales. [FIGM2024/1441]	1.977.537	705.000	705000	0	564000	0
Parque temático en Anfiteatro Municipal [FIGM2024/1437]	3.460.689	-	0	0	0	0
Plaza en el barrio Monte Grande Espacio verde y de recreación Km 29 ruta uno vieja [FIGM2024/1444]	7.910.147	-	0	0	0	0
Proyecto Estadio ? Liga baby futbol Rincón [FIGM2024/1445]	2.768.552	710.040	710040	568032	0	0
Proyecto Senda Peatonal- Escuela N 66 Barrio Sta. Victoria Km 32 R1 Vieja [FIGM2024/1442]	3.955.074	-	0	0	0	0
Proyecto Senda Peatonal- Escuela N°118 y Liceo de Playa Pascual [FIGM2024/1439]	3.460.690	-	0	0	0	0
ECILDAPAUILLER	10.791.067	813.529	385921	0	145472	163265
PARADA CON SERVICIOS FASE II [FIGM2024/1447]	7.740.048	-	0	0	0	0
REPOSICIÓN DE EQUIPAMIENTO Y MATERIALES VARIOS [FIGM2024/1448]	3.051.019	813.529	385921	0	145472	163265
LIBERTAD	16.526.765	1.783.748	0	0	0	0
COMPRA DE 100 COMPOSTERAS [FIGM2024/1520]	200.000	-	0	0	0	0
COMPRA DE CHIRQUERA TRITURADORA PARA BORDES [FIGM2024/1514]	160.000	-	0	0	0	0
COMPRA DE TACHO CUNETERO PARA RETROEXCAVADORA [FIGM2024/1516]	100.000	93.360	0	0	0	0
CONSTRUCCION DE SENDA PEATONAL EN CALLE LAVALLEJA [FIGM2024/1517]	3.000.000	-	0	0	0	0
MANTENIMIENTO CAMINERIA RURAL [FIGM2024/1515]	1.500.000	1.329.572	0	0	0	0
MEJORA DE ESPACIOS PUBLICOS [FIGM2024/1519]	300.000	46.116	0	0	0	0
MEJORA PLAZA 33 Y PLAZA DE LOS FERIAENTES EN LIBERTAD [FIGM2024/1518]	1.000.000	314.700	0	0	0	0
MEJORAS BARRIALES [FIGM2024/1522]	250.000	-	0	0	0	0
PAVIMENTACIÓN CALLES DE LA CIUDAD LIBERTAD [FIGM2024/1521]	10.016.765	-	0	0	0	0
RODRIGUEZ	3.028.922	-	0	0	0	0
Ampliación de Proyecto Transitando seguro: Construcción de sendas peatonales en la Ciudad de Rodríguez [FIGM2024/1449]	1.415.497	-	0	0	0	0
Ampliación del proyecto: Creación de Cordón Cuneta en Rodríguez [FIGM2024/1450]	1.613.425	-	0	0	0	0

	Presupuesto total del proyecto	Certificaciones acumuladas a la fecha	Suma de MONTO CERT			
			Suma de LIT B_07	Suma de LIT C_07	Suma de LIT D_07	Suma de LIT D_07
Treinta y Tres	49.287.917	18.597.399	2083858	1257966	104454	304665
CERRO CHATO	6.992.452	4.956.230	0	0	0	0
Fortalecimiento en la Gestión del Municipio de Cerro Chato [FIGM2024/1452]	998.091	985.394	0	0	0	0
Mantenimiento de Flota del Municipio de Cerro Chato [FIGM2024/1453]	1.028.557	992.088	0	0	0	0
Parque Lineal en el Municipio de Cerro Chato [FIGM2024/1454]	4.965.804	2.978.748	0	0	0	0
GRAL. ENRIQUE MARTINEZ (CHARQUEADA)	7.918.296	4.056.657	586523	450751	7166	11300
3era Fase Apoyo y Fortalecimiento al Deporte, Cultura y Turismo de la Charqueada [FIGM2024/1455]	3.312.373	2.198.610	29000	4733	7166	11300
3era Fase Construcción del Corralón [FIGM2024/1458]	1.957.762	-	0	0	0	0
4ta Fase Recambio y Ampliación de Luminaria Urbana del Municipio de Gral. Enrique Martínez [FIGM2024/1456]	2.104.338	1.314.224	13700	10960	0	0
Mejora en la recolección de residuos del Municipio de Charqueada [FIGM2024/1457]	543.823	543.823	543823	435058	0	0
RINCÓN	7.576.534	1.448.303	0	0	0	0
Acción de Urbanización-Alumbrado en calles Coronilla, Envira, Zucara, Arrayanes, Yatay, Espinillo y Ombu [FIGM2024/1525]	1.635.000	99.000	0	0	0	0
Acción de Urbanización-Entubado en calles Jose Pedro Varela, parte de Coronilla, Yatay, Cina Cina y Ombu [FIGM2024/1524]	1.800.000	307.440	0	0	0	0
Apoyo a la cultura y turismo del Municipio de Rincón [FIGM2024/1528]	981.672	90.000	0	0	0	0
Contratación de empresa terciarizada [FIGM2024/1527]	983.360	136.000	0	0	0	0
Creación de plaza [FIGM2024/1526]	212.700	-	0	0	0	0
Mantenimiento de flota del Municipio de Rincón [FIGM2024/1529]	631.753	22.100	0	0	0	0
Playa de estacionamiento para camiones -Localidad de Rincón [FIGM2024/1523]	1.170.000	642.963	0	0	0	0
Recuperación de espacio público-Creación de una pergola [FIGM2024/1530]	162.049	150.800	0	0	0	0
SANTA CLARA DE OLIMAR	9.021.128	1.560.535	152220	42783	10473	68520
Adquisición de una camioneta para el Municipio de Santa Clara [FIGM2024/1459]	872.094	-	0	0	0	0
Ampliación y Mejora de la Red de Alumbrado Público de Santa Clara de Olimar [FIGM2024/1462]	1.483.153	367.215	0	0	0	0
Mejora de espacios Públicos en el Municipio de Santa Clara [FIGM2024/1460]	2.867.428	327.220	152220	42783	10473	68520
Mejora del Centro de Santa Clara [FIGM2024/1461]	3.798.453	866.100	0	0	0	0
VERGARA	10.987.555	4.694.612	1215991	764432	86815	121546
Adquisición de contenedores para el Municipio de Vergara [FIGM2024/1466]	197.754	197.754	0	0	0	0
Apoyo y Fortalecimiento al Deporte en Vergara [FIGM2024/1463]	1.666.075	808.340	114440	91552	0	0
Construcción y acondicionamiento de nichos en necrópolis local [FIGM2024/1465]	260.749	96.116	5500	4400	0	0
FORTALECIMIENTO A LA CULTURA VERGARENSE [FIGM2024/1464]	1.666.074	554.337	156890	0	3966	121546
Mantenimiento de Espacios Verdes de la Ciudad de Vergara [FIGM2024/1469]	314.812	247.370	0	0	0	0
Mantenimiento y compra de repuestos de la flota de vehículos del Municipio de Vergara [FIGM2024/1467]	988.769	988.769	0	0	0	0
Mejoramiento Urbano y Espacios Públicos de la Ciudad de Vergara [FIGM2024/1470]	5.617.798	1.682.465	835600	668480	0	0
Mejoramiento del Tránsito de Vergara Mediante la Adquisición de Insumos. [FIGM2024/1468]	275.524	119.461	103561	0	82849	0
VILLA SARA	6.791.952	1.881.062	129124	0	0	103299
Ampliación de la Red de Alumbrado Público de Villa Sara [FIGM2024/1476]	791.015	-	0	0	0	0
Mejora en el Equipamiento del Municipio de Villa Sara [FIGM2024/1475]	1.070.827	602.906	0	0	0	0
Mejora en La Cartelería del Municipio de Villa Sara [FIGM2024/1474]	617.077	-	0	0	0	0
Mejora en la Gestión del Municipio de Villa Sara [FIGM2024/1471]	1.613.425	799.041	129124	0	0	103299
Mejora en los Espacios Públicos en Villa Sara [FIGM2024/1472]	346.069	285.889	0	0	0	0
Plaza Villa Sara Etapa III [FIGM2024/1473]	1.013.487	-	0	0	0	0
Mantenimiento de Calles En el Municipio de Villa S	1.340.052	193.226	0	0	0	0
Total general	1.883.813.462,00	561.689.648,00	148.761.721,00	77.786.712,00	32.880.120,00	8.342.539,00

ANEXO 2 - PROYECTOS APROBADOS 2024 CON IMPORTES CERTIFICADO EN EL MES Y TRANSFERENCIAS POR LITERAL DEL FONDO DE INCENTIVO PARA LA GESTIÓN MUNICIPAL.

Notas:

- Lista de los proyectos correspondientes a los 117 POAS presentados en la sesión de la Comisión Sectorial de Descentralización.
- No incluye los proyectos financiados con el literal A del FIGM.

	Presupuesto total del proyecto	Certificaciones acumuladas a la fecha	% Certificaciones acumuladas	Suma de MONTO CER			
				Suma de LIT B_07	Suma de LIT C_07	Suma de LIT D_07	Suma de LIT D_07
Artigas	45.799.080	1.686.439	4%	1277920	832576	0	189760
BALTASAR BRUM	9.679.267	1.449.239	15%	1040720	832576	0	0
[FIGM2024/1531]	4.832.044	813.044	17%	748000	598400	0	0
culturales [FIGM2024/1532]	330.000	240.000	73%	0	0	0	0
Galpón del Norte	300.000	12.475	4%	0	0	0	0
[FIGM2024/1537]	91.000	91.000	100%	0	0	0	0
[FIGM2024/1534]	2.165.760	-	0%	0	0	0	0
[FIGM2024/1533]	887.400	-	0%	0	0	0	0
Urbanización [FIGM2024/1535]	1.073.063	292.720	27%	292720	234176	0	0
BELLA UNIÓN	26.855.435	-	0%	0	0	0	0
Seguras [FIGM2024/1160]	1.107.420	-	0%	0	0	0	0
Gestión Vial 3 [FIGM2024/1163]	9.161.424	-	0%	0	0	0	0
Cainsa [FIGM2024/1161]	9.689.931	-	0%	0	0	0	0
Mones Quintela	6.896.660	-	0%	0	0	0	0
TOMÁS GOMENSORO	9.264.378	237.200	3%	237200	0	0	189760
mediante intervenciones	1.171.054	-	0%	0	0	0	0
[FIGM2024/1165]	6.479.899	-	0%	0	0	0	0
[FIGM2024/1170]	276.855	-	0%	0	0	0	0
MÚSICA [FIGM2024/1169]	237.304	-	0%	0	0	0	0
[FIGM2024/1168]	593.269	205.200	35%	205200	0	0	164160
de los rincones infantiles de	81.561	-	0%	0	0	0	0
GAUCHOS [FIGM2024/1166]	345.335	-	0%	0	0	0	0
[FIGM2024/1164]	79.101	32.000	40%	32000	0	0	25600
Canelones	486.660.587	139.041.238	29%	38456647	25384106	2646545	2127094
18 DE MAYO	31.085.036	22.529.963	72%	216518	0	173214	0
Asociativo [FIGM2024/1001]	3.489.807	1.613.306	46%	216518	0	173214	0
Construcción y Arrendamientos	7.195.204	1.395.973	19%	0	0	0	0
[FIGM2024/1002]	18.786.600	18.786.591	100%	0	0	0	0
[FIGM2024/1003]	1.613.425	734.093	45%	0	0	0	0
AGUAS CORRIENTES	4.322.155	1.010.923	23%	684700	105479	271137	171144
[FIGM2024/1005]	1.613.425	273.610	17%	213930	0	0	171144
Públicos y Estructuras edilicias	623.963	198.424	32%	193361	0	154689	0
Región 1 (Aguas Corrientes ?	399.698	145.560	36%	145560	0	116448	0
de Aguas Corrientes	1.190.685	-	0%	0	0	0	0
B [FIGM2024/1009]	494.384	393.329	80%	131849	105479	0	0
ATLÁNTIDA	4.993.274	2.601.416	52%	744957	206784	54501	334681
Eventos [FIGM2024/1015]	796.629	510.877	64%	23176	0	18541	0
[FIGM2024/1013]	296.630	-	0%	0	0	0	0
Ciclovías [FIGM2024/1010]	874.072	152.030	17%	20000	16000	0	0
[FIGM2024/1012]	845.625	535.300	63%	150000	0	0	120000
amoblamiento de Espacios	400.535	152.729	38%	14950	0	11960	0
[FIGM2024/1014]	889.891	467.710	53%	30000	0	24000	0
Veredas [FIGM2024/1011]	889.892	782.770	88%	506831	190784	0	214681
BARROS BLANCOS	36.636.905	400.960	1%	0	0	0	0
Municipal de Barros Blancos-	1.613.425	-	0%	0	0	0	0
Municipio de Barros Blancos-	1.483.153	400.960	27%	0	0	0	0
multipropósito (gimnasio) y obra	30.467.265	-	0%	0	0	0	0
mantenimiento de espacios	3.073.062	-	0%	0	0	0	0
CANELONES	18.440.644	2.668.473	14%	535954	247616	181147	0
[FIGM2024/1023]	6.534.788	2.668.473	41%	535954	247616	181147	0
OBRAS [FIGM2024/1025]	10.419.234	-	0%	0	0	0	0
ESPACIOS VERDES	1.486.622	-	0%	0	0	0	0
CIUDAD DE LA COSTA	22.988.074	2.854.743	12%	570278	0	456222	0
[FIGM2024/1027]	1.384.276	326.667	24%	0	0	0	0
[FIGM2024/1032]	2.966.305	-	0%	0	0	0	0
[FIGM2024/1028]	1.483.152	-	0%	0	0	0	0
Mantenimiento del Municipio y	2.732.213	497.537	18%	0	0	0	0
Públicos [FIGM2024/1030]	3.597.505	-	0%	0	0	0	0
[FIGM2024/1031]	6.375.165	-	0%	0	0	0	0

	Presupuesto total del proyecto	Certificaciones acumuladas a la fecha	% Certificaciones acumuladas	Suma de MONTO CER			
				Suma de LIT B_07	Suma de LIT C_07	Suma de LIT D_07	Suma de LIT D_07
[FIGM2024/1029]	4.449.458	2.030.539	46%	570278	0	456222	0
EMPALME OLMOS	8.919.513	312.565	4%	0	0	0	0
DEPORTIVAS Y SOCIALES	1.200.793	145.000	12%	0	0	0	0
PASAR DE TOSCA A	6.492.254	-	0%	0	0	0	0
READECUACIÓN DE ESPACIOS	1.226.466	167.565	14%	0	0	0	0
LA FLORESTA	9.505.832	821.263	9%	0	0	0	0
[FIGM2024/1047]	395.508	-	0%	0	0	0	0
[FIGM2024/1048]	840.453	275.000	33%	0	0	0	0
territorio [FIGM2024/1049]	4.374.206	-	0%	0	0	0	0
[FIGM2024/1046]	2.157.166	137.296	6%	0	0	0	0
deportivos [FIGM2024/1050]	1.738.499	408.967	24%	0	0	0	0
LA PAZ	17.242.615	4.009.814	23%	490029	261202	56416	74405
MUNICIPIO DE LA PAZ	688.161	-	0%	0	0	0	0
FUNCIONAMIENTO MUNICIPIO	1.613.425	853.455	53%	93006	0	0	74405
MUNICIPIO DE LA PAZ	14.941.029	3.156.359	21%	397023	261202	56416	0
LAS PIEDRAS	55.854.386	18.174.122	33%	3450757	2760606	0	0
Públicos Municipio de Las	8.620.593	-	0%	0	0	0	0
Municipales [FIGM2024/1061]	1.613.425	-	0%	0	0	0	0
Las Piedras [FIGM2024/1059]	13.686.111	4.188.077	31%	964605	771684	0	0
Piedras [FIGM2024/1055]	7.218.010	5.352.358	74%	2486152	1988922	0	0
Rama [FIGM2024/1057]	6.921.379	-	0%	0	0	0	0
céntricas por afectación del	6.621.785	-	0%	0	0	0	0
Ordoñez [FIGM2024/1056]	11.173.083	8.633.687	77%	0	0	0	0
LOS CERRILLOS	10.716.218	1.707.724	16%	198690	124769	34183	0
MANTENIMIENTO DE LOCALES	2.198.317	1.451.365	66%	155961	124769	0	0
MANTENIMIENTO DE ESPACIOS	593.261	256.359	43%	42729	0	34183	0
[FIGM2024/1064]	7.924.640	-	0%	0	0	0	0
MIGUES	11.380.473	9.832.225	86%	9169020	6359170	365825	610220
espacios públicos, readecuación	6.337.754	5.898.218	93%	5878185	3726502	365825	610220
[FIGM2024/1066]	642.700	159.172	25%	0	0	0	0
apoyo a instituciones.	791.014	484.000	61%	0	0	0	0
de agua. [FIGM2024/1071]	148.315	-	0%	0	0	0	0
en calles [FIGM2024/1065]	3.460.690	3.290.835	95%	3290835	2632668	0	0
MONTES	5.543.090	1.322.596	24%	46040	0	27080	9752
[FIGM2024/1076]	605.126	605.126	100%	0	0	0	0
[FIGM2024/1079]	840.219	278.750	33%	16250	0	13000	0
Espacios Públicos	1.008.299	92.190	9%	12190	0	0	9752
[FIGM2024/1078]	197.754	79.540	40%	17600	0	14080	0
[FIGM2024/1075]	1.992.110	-	0%	0	0	0	0
[FIGM2024/1074]	899.582	266.990	30%	0	0	0	0
NICOLICH	21.615.476	2.580.471	12%	1158491	487311	231411	208072
Municipio Nicolich -	1.186.521	391.045	33%	217152	0	0	173722
públicos - FIGM2024/1036	1.907.260	926.307	49%	452186	361749	0	0
Microrregional de podas -	1.411.277	490.002	35%	163334	0	130667	0
de calles en Colonia Nicolich,	13.870.984	-	0%	0	0	0	0
funcionamiento del Municipio	3.239.434	773.117	24%	325819	125562	100744	34350
PANDO	30.989.721	15.167.993	49%	4559562	3560691	86958	0
Pando [FIGM2024/1082]	395.507	353.005	89%	0	0	0	0
Municipio de Pando	4.476.884	4.476.884	100%	0	0	0	0
públicos para Municipio de	1.878.660	652.188	35%	108698	0	86958	0
Pando [FIGM2024/1083]	24.238.670	9.685.916	40%	4450864	3560691	0	0
PARQUE DEL PLATA	5.117.586	1.297.548	25%	162836	0	110050	20218
socioculturales en el Municipio	593.261	453.132	76%	0	0	0	0
Niños y Niños en el Municipio de	98.877	-	0%	0	0	0	0
[FIGM2024/1092]	296.630	-	0%	0	0	0	0
Municipio Parque del Plata y Las	395.507	-	0%	0	0	0	0
integrado por los Municipios de	494.384	187.710	38%	30000	0	24000	0
[FIGM2024/1086]	296.630	223.870	75%	0	0	0	0
en el Arroyo Solís Chico (sobre	593.261	-	0%	0	0	0	0
[FIGM2024/1090]	1.039.400	432.836	42%	132836	0	86050	20218
[FIGM2024/1089]	1.309.636	-	0%	0	0	0	0
PASO CARRASCO	8.655.476	452.289	5%	0	0	0	0
[FIGM2024/1097]	840.453	-	0%	0	0	0	0
[FIGM2024/1095]	1.186.522	326.667	28%	0	0	0	0
CENTRO DE SALUD	2.302.764	-	0%	0	0	0	0
[FIGM2024/1098]	772.972	125.622	16%	0	0	0	0
canalizaciones [FIGM2024/1094]	1.315.895	-	0%	0	0	0	0
públicas y vía pública	2.236.870	-	0%	0	0	0	0
PROGRESO	12.856.409	2.623.483	20%	0	0	0	0
Verde Los Ingleses (Segunda	1.613.425	-	0%	0	0	0	0
Segunda etapa - 70% Literal B	6.049.354	-	0%	0	0	0	0

	Presupuesto total del proyecto	Certificaciones acumuladas a la fecha	% Certificaciones acumuladas	Suma de MONTO CER			
				Suma de LIT B_07	Suma de LIT C_07	Suma de LIT D_07	Suma de LIT D_07
Públicos - Literal C	1.775.428	800.320	45%	0	0	0	0
[FIGM2024/1102]	825.622	-	0%	0	0	0	0
Literal B [FIGM2024/1100]	2.592.580	1.823.163	70%	0	0	0	0
SALINAS	10.089.586	923.740	9%	235250	0	188200	0
Baños Públicos [FIGM2024/1110]	418.249	211.500	51%	35250	0	28200	0
Deportes [FIGM2024/1109]	1.058.030	172.240	16%	33000	0	26400	0
Públicos , Adquisición de	1.613.425	-	0%	0	0	0	0
[FIGM2024/1106]	395.507	-	0%	0	0	0	0
Ideas [FIGM2024/1107]	395.507	-	0%	0	0	0	0
de Base Imprimación Reforzada	4.725.715	-	0%	0	0	0	0
[FIGM2024/1108]	593.261	210.000	35%	112000	0	89600	0
Mantenimiento de Espacios	889.892	330.000	37%	55000	0	44000	0
SAN ANTONIO	9.104.059	1.398.348	15%	212470	0	90655	79321
Municipio de San Antonio 2024	1.218.888	226.638	19%	113319	0	90655	0
Antonio [FIGM2024/1114]	2.302.676	-	0%	0	0	0	0
[FIGM2024/1116]	940.763	146.059	16%	0	0	0	0
[FIGM2024/1115]	889.890	-	0%	0	0	0	0
eventos culturales y sociales	1.613.425	1.025.651	64%	99151	0	0	79321
[FIGM2024/1118]	2.138.417	-	0%	0	0	0	0
SAN BAUTISTA	7.457.685	2.163.576	29%	38331	0	0	30665
gestión de Proyectos, Cultura y	1.613.425	763.176	47%	38331	0	0	30665
herramientas [FIGM2024/1120]	1.269.233	719.050	57%	0	0	0	0
el funcionamiento del Municipio	1.372.508	681.350	50%	0	0	0	0
[FIGM2024/1119]	3.202.519	-	0%	0	0	0	0
SAN JACINTO	12.501.465	2.164.409	17%	0	0	0	0
[FIGM2024/1127]	1.118.297	-	0%	0	0	0	0
espacio públicos	1.613.425	688.456	43%	0	0	0	0
[FIGM2024/1125]	1.525.056	867.848	57%	0	0	0	0
mantenimiento de espacios	1.646.757	350.033	21%	0	0	0	0
del Municipio [FIGM2024/1126]	1.654.088	258.072	16%	0	0	0	0
reparación de calles	4.943.842	-	0%	0	0	0	0
SAN RAMON	9.724.560	3.988.941	41%	759464	0	0	0
VIAL [FIGM2024/1131]	1.143.017	1.143.017	100%	0	0	0	0
BITUMINIZACION URBANA	3.460.689	-	0%	0	0	0	0
INTERINSTITUCIONAL CON	932.131	593.840	64%	300000	0	0	0
SAN RAMON ESPACIO PUBLICO	889.892	428.784	48%	146464	0	0	0
PUBLICOS CON ENFASIS EN LA	1.613.425	1.203.300	75%	313000	0	0	0
AVENIDA Y NOMENCLATOR	1.685.406	620.000	37%	0	0	0	0
SANTA LUCÍA	15.007.369	1.383.297	9%	246094	168075	28800	0
Barriales, Servicio de Poda y	3.132.371	410.979	13%	36000	0	28800	0
(Literal B) [FIGM2024/1142]	3.078.471	972.318	32%	210094	168075	0	0
Mantenimiento - (Literal B 70%)	7.183.102	-	0%	0	0	0	0
(Literal D) [FIGM2024/1141]	1.613.425	-	0%	0	0	0	0
SANTA ROSA	10.248.217	2.686.112	26%	134410	0	41013	66515
[FIGM2024/1135]	707.159	328.154	46%	51266	0	41013	0
herramientas [FIGM2024/1137]	947.131	-	0%	0	0	0	0
Cultura [FIGM2024/1138]	1.613.425	771.563	48%	83144	0	0	66515
[FIGM2024/1136]	4.886.352	-	0%	0	0	0	0
el funcionamiento del Municipio	2.094.150	1.586.395	76%	0	0	0	0
SAUCE	15.231.498	7.104.051	47%	2793116	2234493	0	0
Sauce. [FIGM2024/1146]	4.054.652	1.997.332	49%	0	0	0	0
Sauce. [FIGM2024/1147]	11.176.846	5.106.719	46%	2793116	2234493	0	0
SOCA	11.402.992	2.334.726	20%	210587	0	75293	93177
Municipio de Soca	8.485.808	640.244	8%	0	0	0	0
capacidades del Municipio de	2.917.184	1.694.482	58%	210587	0	75293	93177
SUAREZ	26.157.531	5.386.735	21%	3900318	3043112	69627	7515
Recreación. [FIGM2024/1044]	1.613.425	574.032	36%	9394	0	0	7515
mantenimiento de calles	1.750.956	201.300	11%	0	0	0	0
[FIGM2024/1041]	19.312.482	3.562.250	18%	3562250	2849800	0	0
mantenimiento de espacios	1.334.837	522.204	39%	87034	0	69627	0
Municipio. [FIGM2024/1045]	2.145.831	526.949	25%	241640	193312	0	0
TALA	16.459.981	10.195.591	62%	5298637	4234130	4779	0
zonas Urbanas y Rurales	1.613.425	330.417	20%	0	0	0	0
mantenimiento en paisajes	1.975.317	291.245	15%	5974	0	4779	0
sociodeportivas y espacios	2.574.248	2.574.248	100%	118534	94827	0	0
Tala [FIGM2024/1150]	3.861.372	1.566.725	41%	280373	224298	0	0
caminería urbana y rural, y	6.435.619	5.432.956	84%	4893756	3915005	0	0
TOLEDO	26.412.761	8.943.141	34%	2640138	1590668	100034	421409
valor plaza Dr. Baltasar Brum	21.639.846	6.192.521	29%	1988335	1590668	0	0
[FIGM2024/1157]	1.613.425	1.332.501	83%	526761	0	0	421409
públicos [FIGM2024/1158]	3.159.490	1.418.119	45%	125042	0	100034	0

	Presupuesto total del proyecto	Certificaciones acumuladas a la fecha	% Certificaciones acumuladas	Suma de MONTO CER			
				Suma de LIT B_07	Suma de LIT C_07	Suma de LIT D_07	Suma de LIT D_07
Cerro Largo	129.006.885	50.559.035	39%	14278846	7242781	2423092	1757205
ACEGUÁ	7.598.079	4.212.695	55%	2058980	895720	0	751464
infraestructura deportiva de	1.018.388	-	0%	0	0	0	0
Viejo, ampliación del cementerio	1.613.425	939.330	58%	939330	0	0	751464
[FIGM2024/1175]	692.138	568.542	82%	0	0	0	0
[FIGM2024/1174]	797.741	319.365	40%	0	0	0	0
Viejo y Centro. [FIGM2024/1176]	3.476.387	2.385.458	69%	1119650	895720	0	0
ARBOLITO	6.511.066	492.843	8%	65000	0	52000	0
Culturales y Deportivas en el	839.732	85.000	10%	65000	0	52000	0
recorrido histórico en el	626.882	-	0%	0	0	0	0
ESPACIO PUBLICO CON VISTA	692.138	-	0%	0	0	0	0
externo del Municipio de	1.217.373	407.843	34%	0	0	0	0
representativos de Arbolito.	959.105	-	0%	0	0	0	0
vial en el Municipio de Arbolito	562.411	-	0%	0	0	0	0
abocados a la salud de los	1.613.425	-	0%	0	0	0	0
ARÉVALO	6.699.285	4.217.201	63%	148960	49929	21062	48177
Arevalo Limpio [FIGM2024/1186]	3.012.573	2.045.027	68%	148960	49929	21062	48177
[FIGM2024/1188]	741.576	346.069	47%	0	0	0	0
Rural y Urbana en la 9na Cerro	2.945.136	1.826.105	62%	0	0	0	0
BAÑADO DE MEDINA	8.370.025	3.303.014	39%	678702	0	505362	37600
FOTON/ DEPARTAMENTO DE	1.227.924	-	0%	0	0	0	0
LOPEZ BENITEZ ,DEAPTAMENTO	631.702	631.702	100%	631702	0	505362	0
Emprendedores y ayuda Social.	903.734	200.000	22%	47000	0	0	37600
VEHICULO PARA MEJOR	228.209	228.209	100%	0	0	0	0
Y RECREATIVOS /	326.293	304.928	93%	0	0	0	0
INFRAESTRUCTURA/DEPARTAME	155.189	59.326	38%	0	0	0	0
BAÑADO DE MEDINA Y BARRIO	373.754	17.500	5%	0	0	0	0
HIPODROMO, DEAPTAMENTO	1.016.454	1.016.454	100%	0	0	0	0
FUNCIONAMIENTO DEL	1.621.580	844.895	52%	0	0	0	0
BALASTRO LOCALIDAD BAÑADO	876.642	-	0%	0	0	0	0
LOPEZ BENITEZ, DEAPTAMENTO	1.008.544	-	0%	0	0	0	0
CENTURIÓN	7.186.912	1.708.723	24%	351124	280899	0	0
cercado y reparación del	3.315.474	1.159.795	35%	321404	257123	0	0
productivos [FIGM2024/1202]	837.096	18.215	2%	0	0	0	0
rural la Gloria [FIGM2024/1203]	1.613.425	-	0%	0	0	0	0
[FIGM2024/1204]	1.420.917	530.713	37%	29720	23776	0	0
CERRO DE LAS CUENTAS	6.937.020	3.946.991	57%	2486810	1985448	0	4000
adecuación y mantemiento de	3.573.061	2.884.126	81%	2481810	1985448	0	0
de actividades sociales y	1.613.425	221.465	14%	5000	0	0	4000
fortalecimiento en la gestion del	881.549	841.400	95%	0	0	0	0
Cuentas [FIGM2024/1205]	868.985	-	0%	0	0	0	0
FRAILE MUERTO	9.162.152	3.421.244	37%	0	0	0	0
del Municipio de fraile Muerto	1.483.152	1.483.152	100%	0	0	0	0
Wenceslao Silveira del municipio	1.977.537	285.740	14%	0	0	0	0
Muerto y Elección de Reina de la	1.483.152	1.483.152	100%	0	0	0	0
Estudiantil en Montevideo del	652.441	89.200	14%	0	0	0	0
Verdes del Municipio de Fraile	435.058	80.000	18%	0	0	0	0
embellecimiento de la playa del	3.130.812	-	0%	0	0	0	0
ISIDORO NOBLÍA	11.034.065	6.405.831	58%	520881	312705	0	104000
NUESTROS PAGOS	1.159.253	571.930	49%	0	0	0	0
de la localidad [FIGM2024/1217]	1.613.425	435.000	27%	130000	0	0	104000
LA LOCALIDAD [FIGM2024/1215]	5.782.979	2.920.493	51%	83892	67114	0	0
PÚBLICOS DE LA LOCALIDAD	2.478.408	2.478.408	100%	306989	245591	0	0
LAS CAÑAS	8.212.098	2.378.246	29%	703022	60830	69600	431988
Mantenimiento y Reparación	869.111	87.000	10%	87000	0	69600	0
[FIGM2024/1219]	5.080.067	1.302.442	26%	0	0	0	0
Municipio Cañas	649.495	448.819	69%	76037	60830	0	0
[FIGM2024/1221]	1.613.425	539.985	33%	539985	0	0	431988
PLÁCIDO ROSAS	7.052.892	1.316.709	19%	0	0	0	0
mejoramiento de la	1.106.010	-	0%	0	0	0	0
vehículos. [FIGM2024/1482]	1.367.152	258.861	19%	0	0	0	0
del Dragón. [FIGM2024/1480]	1.292.997	318.426	25%	0	0	0	0
áreas verdes y de esparcimiento,	882.293	150.782	17%	0	0	0	0
actividades y políticas: sociales,	1.613.425	588.640	36%	0	0	0	0
rotonda en el Parque Paso del	791.015	-	0%	0	0	0	0
QUEBRACHO	6.272.503	3.541.708	56%	993427	724952	69789	0
INFRAESTRUCUTURA	1.613.425	988.604	61%	0	0	0	0
COMUNIDAD DE QUEBRACHO	821.151	580.245	71%	87236	0	69789	0
INFRAESTRUCTURA	2.819.724	1.247.182	44%	684148	547318	0	0
FUNCIONAMIENTO DEL	1.018.203	725.677	71%	222043	177634	0	0
RAMÓN TRIGO	6.568.313	1.473.032	22%	0	0	0	0




























































	Presupuesto total del proyecto	Certificaciones acumuladas a la fecha	% Certificaciones acumuladas	Suma de MONTO CER			
				Suma de LIT B_07	Suma de LIT C_07	Suma de LIT D_07	Suma de LIT D_07
Municipio de Ramón Trigo	494.384	-	0%	0	0	0	0
deportivas para la comunidad de	852.915	80.000	9%	0	0	0	0
ambito educativo con ayuda en	880.003	341.116	39%	0	0	0	0
colocacion de luminarias	733.422	-	0%	0	0	0	0
la camineria urbana y rural.	3.113.205	1.051.916	34%	0	0	0	0
la prestacion de servicios en	494.384	-	0%	0	0	0	0
RIO BRANCO	23.278.900	6.591.178	28%	4750860	2202838	1518748	79102
[FIGM2024/1246]	800.902	800.902	100%	800902	0	640722	0
Mantenimiento Vial	98.877	98.877	100%	98877	0	0	79102
[FIGM2024/1248]	59.326	59.326	100%	59326	0	47461	0
[FIGM2024/1242]	395.507	395.112	100%	0	0	0	0
de Mantenimiento Vial	128.540	128.412	100%	0	0	0	0
[FIGM2024/1241]	138.428	138.428	100%	138428	110742	0	0
[FIGM2024/1243]	822.410	822.410	100%	0	0	0	0
maquinaria [FIGM2024/1244]	543.823	543.823	100%	543823	0	435058	0
[FIGM2024/1249]	1.514.548	-	0%	0	0	0	0
Merendero [FIGM2024/1245]	494.384	494.384	100%	494384	0	395507	0
Hormigonado en calles	2.274.167	-	0%	0	0	0	0
[FIGM2024/1234]	2.615.120	2.615.120	100%	2615120	2092096	0	0
barrios de la ciudad	5.102.045	-	0%	0	0	0	0
Municipales [FIGM2024/1239]	870.116	-	0%	0	0	0	0
Branco le Canta al Yaguaron	494.384	494.384	100%	0	0	0	0
[FIGM2024/1238]	3.460.690	-	0%	0	0	0	0
construcción de nueva red	2.180.234	-	0%	0	0	0	0
[FIGM2024/1240]	1.285.399	-	0%	0	0	0	0
TRES ISLAS	6.500.956	4.647.510	71%	403399	298720	0	24000
[FIGM2024/1257]	337.914	220.385	65%	0	0	0	0
el Municipio de Tres Islas	553.710	526.644	95%	0	0	0	0
[FIGM2024/1255]	721.801	377.126	52%	30000	0	0	24000
Islas [FIGM2024/1253]	326.294	326.294	100%	0	0	0	0
Tres Islas [FIGM2024/1252]	1.186.522	1.113.946	94%	80917	64734	0	0
el urbanisimo y en el cuidado	2.856.506	1.964.911	69%	292482	233986	0	0
Municipio de Tres Islas	518.209	118.204	23%	0	0	0	0
TUPAMBAÉ	7.622.619	2.902.110	38%	1117681	430740	186531	276874
deportivo a familias e	1.613.425	721.392	45%	346092	0	0	276874
[FIGM2024/1258]	1.483.153	695.604	47%	301211	240969	0	0
verdes [FIGM2024/1260]	966.034	588.809	61%	233164	0	186531	0
Tupambaé [FIGM2024/1259]	3.560.007	896.305	25%	237214	189771	0	0
Colonia	103.564.436	22.034.768	21%	3025381	853778	570043	996481
CARMELO	16.659.243	-	0%	0	0	0	0
Carmelo [FIGM2024/1265]	138.428	-	0%	0	0	0	0
Centenario y Lomas de Carmelo	10.876.454	-	0%	0	0	0	0
Públicos [FIGM2024/1264]	5.644.361	-	0%	0	0	0	0
COLONIA MIGUELETE	7.228.368	-	0%	0	0	0	0
ESPACIOS VERDES	1.613.425	-	0%	0	0	0	0
cuneta [FIGM2024/1278]	4.580.485	-	0%	0	0	0	0
ACCESORIO. [FIGM2024/1279]	1.034.458	-	0%	0	0	0	0
COLONIA VALDENSE	5.084.544	596.881	12%	0	0	0	0
carácter cultural, recreativo,	276.855	-	0%	0	0	0	0
equipamiento e insumos para	1.866.873	596.881	32%	0	0	0	0
veredas en calles y espacios	2.940.816	-	0%	0	0	0	0
FLORENCIO SANCHEZ	9.135.324	6.642.913	73%	389726	0	194565	117216
INSTITUCIONES PARA EVENTOS	936.119	304.260	33%	146520	0	0	117216
CUNETA, CAMARAS Y BADENES	5.141.597	5.141.597	100%	0	0	0	0
DEL MUNICIPIO	238.787	164.615	69%	29711	0	23769	0
PUBLICO [FIGM2024/1272]	1.075.141	705.719	66%	213495	0	170796	0
PUBLICOS [FIGM2024/1274]	1.521.207	198.860	13%	0	0	0	0
LOS FUNCIONARIOS	222.473	127.862	57%	0	0	0	0
JUAN LACAZE	13.888.274	1.900.458	14%	756346	345840	165680	93555
[FIGM2024/1276]	5.192.342	1.385.243	27%	426964	88717	165680	87173
espacios públicos y culturales	8.245.065	392.665	5%	228182	176163	0	6382
[FIGM2024/1277]	450.867	122.550	27%	101200	80960	0	0
LA PAZ (CO)	4.932.835	449.600	9%	0	0	0	0
CORTA CÉSPED	261.120	219.000	84%	0	0	0	0
UNA PARADA DE ÓMNIBUS EN	230.600	230.600	100%	0	0	0	0
CORDÓN CUNETA	1.800.000	-	0%	0	0	0	0
INMIGRANTES [FIGM2024/1544]	172.364	-	0%	0	0	0	0
ENTRADA A LA PAZ (C.P) POR	920.000	-	0%	0	0	0	0
CÓRPOREAS [FIGM2024/1543]	962.230	-	0%	0	0	0	0
LA SENDA PEATONAL	586.521	-	0%	0	0	0	0
NUEVA HELVECIA	7.901.794	5.169.312	65%	557439	0	0	445951

	Presupuesto total del proyecto	Certificaciones acumuladas a la fecha	% Certificaciones acumuladas	Suma de MONTO CER			
				Suma de LIT B_07	Suma de LIT C_07	Suma de LIT D_07	Suma de LIT D_07
pasajeros etapa 2	4.072.501	4.071.973	100%	0	0	0	0
deportivo. Eventos de Nueva	1.613.425	1.097.339	68%	557439	0	0	445951
Nueva Helvecia	2.215.868	-	0%	0	0	0	0
NUEVA PALMIRA	11.204.322	-	0%	0	0	0	0
barrio Norte de Nueva Palmira.	11.204.322	-	0%	0	0	0	0
OMBÚES DE LAVALLE	8.051.418	2.160.494	27%	403698	0	107848	215110
[FIGM2024/1287]	1.613.425	1.384.931	86%	268888	0	0	215110
Barrio Peñarol, Barrio Norte y	5.137.122	-	0%	0	0	0	0
[FIGM2024/1286]	1.300.871	775.563	60%	134810	0	107848	0
ROSARIO	9.892.950	1.302.133	13%	127438	0	101950	0
[FIGM2024/1546]	2.207.958	1.302.133	59%	127438	0	101950	0
[FIGM2024/1547]	1.613.425	-	0%	0	0	0	0
[FIGM2024/1545]	6.071.567	-	0%	0	0	0	0
TARARIRAS	9.585.364	3.812.977	40%	790734	507938	0	124649
CUNETA EN AVDA. KENNEDY	900.000	-	0%	0	0	0	0
22 [FIGM2024/1288]	1.000.000	307.436	31%	52650	42120	0	0
INSTITUCIONES	1.051.753	771.484	73%	132312	0	0	105850
REALIZACION DE CAMARAS	831.145	-	0%	0	0	0	0
TRES RUEDAS [FIGM2024/1295]	269.000	269.000	100%	0	0	0	0
CESPED [FIGM2024/1296]	235.000	235.000	100%	0	0	0	0
CAMARAS DE VIDEOVIGILANCIA	71.672	71.672	100%	0	0	0	0
ARBOLES [FIGM2024/1297]	280.000	216.700	77%	0	0	0	0
SAUCES [FIGM2024/1289]	395.507	-	0%	0	0	0	0
PISO, ESTRUCTURA PARA TECHO	1.280.484	501.682	39%	0	0	0	0
DE LA OFICINA DEL MUNICIPIO	210.000	43.773	21%	23499	0	0	18799
FRONTON [FIGM2024/1292]	1.000.000	921.720	92%	288804	231043	0	0
OMNIBUS [FIGM2024/1293]	1.560.803	-	0%	0	0	0	0
MANTENIMIENTO, LIMPIEZAS	500.000	474.510	95%	293469	234775	0	0
Durazno	22.848.455	-	0%	0	0	0	0
SARANDI DEL YI	13.277.675	-	0%	0	0	0	0
ciudad de Sarandí del Yí	13.277.675	-	0%	0	0	0	0
VILLA DEL CARMEN	9.570.780	-	0%	0	0	0	0
en ciudad del Carmen	9.570.780	-	0%	0	0	0	0
Flores	3.381.761	-	0%	0	0	0	0
ISMAEL CORTINAS	3.381.761	-	0%	0	0	0	0
[FIGM2024/1505]	395.680	-	0%	0	0	0	0
acondicionados para el Salón de	148.315	-	0%	0	0	0	0
complementar el Gimnasio	148.315	-	0%	0	0	0	0
Avenida Artigas	474.609	-	0%	0	0	0	0
artísticos. [FIGM2024/1503]	494.384	-	0%	0	0	0	0
recreativo en predio cedido por	840.455	-	0%	0	0	0	0
[FIGM2024/1504]	79.101	-	0%	0	0	0	0
de Barrio [FIGM2024/1501]	59.326	-	0%	0	0	0	0
para realización de eventos	741.576	-	0%	0	0	0	0
Florida	21.164.174	5.908.147	28%	2394007	670114	987665	257427
CASUPÁ	5.545.792	2.681.689	48%	335940	0	96000	172752
Barrio Buena Vida	2.323.905	198.262	9%	0	0	0	0
[FIGM2024/1486]	853.780	853.780	100%	0	0	0	0
herramientas [FIGM2024/1488]	1.086.435	1.039.767	96%	120000	0	96000	0
mejoras en necrópolis.	1.281.672	589.880	46%	215940	0	0	172752
FRAY MARCOS	7.883.114	2.058.067	26%	2058067	670114	891665	84675
FORTALECIMIENTO DE INICIATIVA	1.613.425	105.844	7%	105844	0	0	84675
ILUMINACIÓN CALLES JUANA DE I	469.000	457.002	97%	457002	365602	0	0
ASFALTO FRIO PARA BACHEO [FIG	81.618	81.618	100%	81618	65294	0	0
CONTENEDORES DE RESIDUOS [FI	299.022	299.022	100%	299022	239218	0	0
HERRAMIENTAS DE TRABAJO [FIG	1.237.595	1.114.581	90%	1114581	0	891665	0
INFRAESTRUCTURA URBANA DE D	4.182.454	-	0%	0	0	0	0
SARANDÍ GRANDE	7.735.268	1.168.391	15%	0	0	0	0
públicos [FIGM2024/1493]	665.708	-	0%	0	0	0	0
[FIGM2024/1490]	1.519.560	668.391	44%	0	0	0	0
[FIGM2024/1496]	400.000	-	0%	0	0	0	0
Sarandí Grande	2.500.000	-	0%	0	0	0	0
[FIGM2024/1494]	500.000	-	0%	0	0	0	0
[FIGM2024/1492]	1.550.000	500.000	32%	0	0	0	0
Seguridad Vial [FIGM2024/1495]	600.000	-	0%	0	0	0	0
Lavalleja	30.323.567	2.126.796	7%	583353	30720	435963	0
JOSÉ BATLLE Y ORDÓÑEZ	7.831.843	-	0%	0	0	0	0
la Infraestructura Edilicia del	1.582.030	-	0%	0	0	0	0
Centro Hípico [FIGM2024/1508]	791.014	-	0%	0	0	0	0
Infraestructura del Municipio	1.024.364	-	0%	0	0	0	0
Alumbrado Público del Municipio	486.125	-	0%	0	0	0	0

	Presupuesto total del proyecto	Certificaciones acumuladas a la fecha	% Certificaciones acumuladas	Suma de MONTO CER			
				Suma de MONTO CER	Suma de LIT B_07	Suma de LIT C_07	Suma de LIT D_07
Municipio de José Batlle y	494.384	-	0%	0	0	0	0
condicionamiento de la	1.080.881	-	0%	0	0	0	0
Pluviales y Calles del Municipio	1.582.030	-	0%	0	0	0	0
expresiones artísticas, culturales	791.015	-	0%	0	0	0	0
JOSÉ PEDRO VARELA	9.064.435	1.543.443	17%	0	0	0	0
calles del Municipio de José	1.186.522	123.650	10%	0	0	0	0
de Espacios Verdes y arbolado	1.156.377	100.161	9%	0	0	0	0
Municipio de José Pedro Varela	855.136	-	0%	0	0	0	0
condicionamiento de la	1.613.425	266.280	17%	0	0	0	0
Público de la localidad de José	988.768	29.082	3%	0	0	0	0
sociedad civil organizada y no	3.264.207	1.024.270	31%	0	0	0	0
MARISCALA	7.291.178	583.353	8%	583353	30720	435963	0
calles del Municipio de Mariscal	2.320.643	38.400	2%	38400	30720	0	0
equipamiento recreativo de	373.992	373.992	100%	373992	0	299194	0
Infraestructura del Municipio	454.834	50.961	11%	50961	0	40769	0
Infraestructura Deportiva del	3.934.068	-	0%	0	0	0	0
expresiones artísticas y	207.641	120.000	58%	120000	0	96000	0
SOLÍS DE MATAOJO	6.136.111	-	0%	0	0	0	0
infraestructura deportiva del	494.384	-	0%	0	0	0	0
del Municipio de Solís de	1.061.576	-	0%	0	0	0	0
denominado el Granero para la	1.514.970	-	0%	0	0	0	0
baños públicos accesibles	791.014	-	0%	0	0	0	0
[FIGM2024/1318]	98.876	-	0%	0	0	0	0
Municipio de Solís de Matajo	296.631	-	0%	0	0	0	0
expresiones artísticas y	1.087.645	-	0%	0	0	0	0
Ambiente [FIGM2024/1313]	791.015	-	0%	0	0	0	0
Maldonado	88.972.708	7.297.186	8%	5841930	2144898	1855102	673544
AIGUÁ	9.417.054	619.760	7%	0	0	0	0
recuperación de calles.	4.028.757	-	0%	0	0	0	0
Agostoni [FIGM2024/1304]	2.690.428	-	0%	0	0	0	0
Plan MEVIR 3 [FIGM2024/1305]	505.027	-	0%	0	0	0	0
Plaza CAIF [FIGM2024/1302]	988.768	-	0%	0	0	0	0
Plaza Gral. Artigas	1.204.074	619.760	51%	0	0	0	0
GARZÓN	7.134.862	-	0%	0	0	0	0
públicos [FIGM2024/1307]	4.841.528	-	0%	0	0	0	0
localidad La Juanita	2.293.334	-	0%	0	0	0	0
MALDONADO	52.047.663	6.126.930	12%	5841930	2144898	1855102	673544
[FIGM2024/1553]	1.613.425	1.126.930	70%	841930	0	0	673544
Maldonado Nuevo.	9.861.639	-	0%	0	0	0	0
Infraestructura Municipal.	5.000.000	5.000.000	100%	5000000	2144898	1855102	0
de Maldonado.	17.572.599	-	0%	0	0	0	0
Maldonado. [FIGM2024/1550]	18.000.000	-	0%	0	0	0	0
PIRIÁPOLIS	12.289.348	550.496	4%	0	0	0	0
[FIGM2024/1308]	8.053.655	-	0%	0	0	0	0
EN CASA DE LA CULTURA	1.613.425	550.496	34%	0	0	0	0
PARA CANALIZACIÓN DE	2.622.268	-	0%	0	0	0	0
PUNTA DEL ESTE	8.083.781	-	0%	0	0	0	0
veredas- cordón cuneta y lineal [F	8.083.781	-	0%	0	0	0	0
Montevideo	651.998.951	268.829.886	41%	66544930	31049815	21574855	611273
MUNICIPIO A	162.887.209	12.038.723	7%	856138	684910	0	0
alcantarillado en el territorio del	9.887.686	-	0%	0	0	0	0
peatonales en todo el territorio	9.887.684	-	0%	0	0	0	0
de los centros culturales	1.613.425	-	0%	0	0	0	0
espacios públicos del Municipio A	40.925.563	2.464.466	6%	856138	684910	0	0
territorio del Municipio a	5.932.611	1.806.257	30%	0	0	0	0
urbano en le territorio del	26.909.603	7.768.000	29%	0	0	0	0
de calles, en el territorio del	29.663.053	-	0%	0	0	0	0
Económico (balasto) en el	11.865.221	-	0%	0	0	0	0
inmuebles en el territorio del	9.887.684	-	0%	0	0	0	0
que se consideran necesarias	9.887.684	-	0%	0	0	0	0
columnas de hormigón para el	3.164.059	-	0%	0	0	0	0
mts de cable preensablado y	3.262.936	-	0%	0	0	0	0
MUNICIPIO B	30.696.578	23.447.418	76%	3506761	907721	1806263	91424
infraestructura y compra de	22.247.291	17.576.215	79%	2908291	775544	1551088	0
sistematización Plan Cuidados	8.449.287	5.871.203	69%	598470	132177	255175	91424
MUNICIPIO C	27.098.942	13.549.471	50%	9753698	0	7802959	0
medio físico, en diferentes áreas	1.613.425	806.712	50%	0	0	0	0
red vial del Municipio C.	5.978.122	2.989.061	50%	0	0	0	0
necesarios para el	12.091.632	6.045.816	50%	6045816	0	4836653	0
necesarios para el	7.415.763	3.707.882	50%	3707882	0	2966306	0
MUNICIPIO CH	23.420.131	5.914.417	25%	3511020	0	2808816	0

	Presupuesto total del proyecto	Certificaciones acumuladas a la fecha	% Certificaciones acumuladas	Suma de MONTO CER			
				Suma de LIT B_07	Suma de LIT C_07	Suma de LIT D_07	Suma de LIT D_07
público, Plaza Grito de Asencio	1.613.425	-	0%	0	0	0	0
público, Plaza Luis Companys	4.943.842	3.669.747	74%	1266350	0	1013080	0
accesibilidad en el territorio del	5.014.900	-	0%	0	0	0	0
público, Plazuela José Antonio	4.449.458	2.244.670	50%	2244670	0	1795736	0
esquinas en Pedro de la Sierra,	971.511	-	0%	0	0	0	0
espacios públicos ubicados en Av	6.426.995	-	0%	0	0	0	0
MUNICIPIO D	151.020.751	106.227.636	70%	8471095	6488956	287920	0
[FIGM2024/1354]	19.921.931	9.772.983	49%	0	0	0	0
de limpieza: barrido y cunetas.	1.613.425	247.662	15%	0	0	0	0
Municipio D. [FIGM2024/1358]	9.531.436	7.044.595	74%	0	0	0	0
Áreas Verdes del Municipio D.	14.018.743	9.615.531	69%	359900	0	287920	0
[FIGM2024/1357]	35.892.294	27.270.073	76%	4611195	3688956	0	0
[FIGM2024/1356]	13.051.743	12.025.783	92%	3500000	2800000	0	0
[FIGM2024/1355]	56.991.179	40.251.009	71%	0	0	0	0
MUNICIPIO E	32.568.882	9.407.266	29%	7973005	3550678	2501488	326238
peatonal consistente en rampas	10.890.250	5.065.896	47%	4438348	3550678	0	0
levante de basurales en el	1.613.425	1.214.510	75%	407797	0	0	326238
el territorio del municipio e	7.211.217	-	0%	0	0	0	0
masivas, extracciones de	12.853.990	3.126.860	24%	3126860	0	2501488	0
MUNICIPIO F	144.989.593	93.659.646	65%	31118896	19417550	5283955	193611
[FIGM2024/1367]	22.016.480	11.058.258	50%	6604944	0	5283955	0
del Municipio f, Montevideo	121.359.688	81.071.938	67%	24271938	19417550	0	0
[FIGM2024/1366]	1.613.425	1.529.450	95%	242014	0	0	193611
MUNICIPIO G	79.316.865	4.585.309	6%	1354317	0	1083454	0
Contigo -Municipio G	1.613.425	-	0%	0	0	0	0
pavimentos en el Territorio del	57.901.006	654.042	1%	0	0	0	0
Mantenimiento Areas Verdes	19.802.434	3.931.267	20%	1354317	0	1083454	0
Paysandú	15.082.186	934.154	6%	934154	262750	183135	301437
CHAPICUY	7.443.910	934.154	13%	934154	262750	183135	301437
INTERNAS DEL CENTRO	3.443.910	-	0%	0	0	0	0
CANCHITA FUNDACIÓN CELESTE	4.000.000	934.154	23%	934154	262750	183135	301437
TAMBORES	7.638.276	-	0%	0	0	0	0
[FIGM2024/1560]	991.897	-	0%	0	0	0	0
Municipio de Tambores. Etapa 4	5.032.954	-	0%	0	0	0	0
identificación turística del	1.613.425	-	0%	0	0	0	0
Río Negro	40.253.580	10.198.461	25%	0	0	0	0
NUEVO BERLIN	8.598.362	1.812.334	21%	0	0	0	0
Centro Democrático.	1.613.425	-	0%	0	0	0	0
[FIGM2024/1372]	1.334.838	632.486	47%	0	0	0	0
volcadora [FIGM2024/1374]	1.038.206	871.859	84%	0	0	0	0
[FIGM2024/1370]	889.892	307.989	35%	0	0	0	0
[FIGM2024/1371]	3.065.183	-	0%	0	0	0	0
[FIGM2024/1368]	413.069	-	0%	0	0	0	0
[FIGM2024/1369]	243.749	-	0%	0	0	0	0
SAN JAVIER	8.648.986	4.603.466	53%	0	0	0	0
[FIGM2024/1381]	988.769	926.640	94%	0	0	0	0
[FIGM2024/1375]	1.977.537	1.977.537	100%	0	0	0	0
[FIGM2024/1378]	1.162.015	302.446	26%	0	0	0	0
juego inclusivo [FIGM2024/1377]	435.319	-	0%	0	0	0	0
[FIGM2024/1380]	822.411	-	0%	0	0	0	0
DE JULIO [FIGM2024/1376]	2.471.921	1.396.843	57%	0	0	0	0
samovar [FIGM2024/1379]	791.014	-	0%	0	0	0	0
YOUNG	23.006.232	3.782.661	16%	0	0	0	0
servicios públicos del balneario	2.966.305	-	0%	0	0	0	0
Menafra [FIGM2024/1387]	988.768	116.482	12%	0	0	0	0
distintas instituciones locales	3.955.074	2.539.841	64%	0	0	0	0
mini cargador) [FIGM2024/1388]	584.887	-	0%	0	0	0	0
[FIGM2024/1382]	4.251.706	-	0%	0	0	0	0
[FIGM2024/1389]	4.943.842	-	0%	0	0	0	0
productivo: dar prioridad a los	3.010.087	-	0%	0	0	0	0
comunicación de información de	1.613.425	434.200	27%	0	0	0	0
[FIGM2024/1391]	692.138	692.138	100%	0	0	0	0
Rivera	31.945.729	6.958.421	22%	4450700	1990768	829201	740590
MINAS DE CORRALES	11.142.986	2.904.471	26%	396750	126960	95220	95220
[FIGM2024/1562]	2.309.346	2.309.346	100%	0	0	0	0
Oclo [FIGM2024/1565]	1.000.000	595.125	60%	396750	126960	95220	95220
en Plaza de Deportes	5.313.192	-	0%	0	0	0	0
Gregorio [FIGM2024/1564]	2.520.448	-	0%	0	0	0	0
TRANQUERAS	20.802.743	4.053.950	19%	4053950	1863808	733981	645370
Municipio de Tranqueras	2.274.168	2.274.168	100%	2274168	1819334	0	0
[FIGM2024/1395]	3.559.565	1.779.782	50%	1779782	44474	733981	645370

	Presupuesto total del proyecto	Certificaciones acumuladas a la fecha	% Certificaciones acumuladas	Suma de MONTO CER			
				Suma de LIT B_07	Suma de LIT C_07	Suma de LIT D_07	Suma de LIT D_07
badenes [FIGM2024/1393]	10.025.168	-	0%	0	0	0	0
públicos [FIGM2024/1394]	4.943.842	-	0%	0	0	0	0
Rocha	33.138.310	1.529.406	5%	1529406	772877	450648	0
CASTILLOS	15.106.411	-	0%	0	0	0	0
[FIGM2024/1568]	1.613.425	-	0%	0	0	0	0
Barrio Uriarte [FIGM2024/1566]	11.474.606	-	0%	0	0	0	0
vehículo para Sección Parques y	2.018.380	-	0%	0	0	0	0
LA PALOMA	5.931.398	1.529.406	26%	1529406	772877	450648	0
[FIGM2024/1399]	624.657	-	0%	0	0	0	0
MARÍA (FASE 2)	2.818.735	966.096	34%	966096	772877	0	0
[FIGM2024/1397]	1.499.238	563.310	38%	563310	0	450648	0
[FIGM2024/1398]	988.768	-	0%	0	0	0	0
LASCANO	12.100.501	-	0%	0	0	0	0
[FIGM2024/1569]	12.100.501	-	0%	0	0	0	0
Salto	61.497.093	19.197.459	31%	2781092	1895131	109945	219798
BELEN	7.816.420	3.609.282	46%	500803	400643	0	0
Municipio de Belén	197.754	117.094	59%	0	0	0	0
Sur Municipio de Belén	247.192	-	0%	0	0	0	0
Belén [FIGM2024/1401]	692.138	692.138	100%	0	0	0	0
Municipio de Belén	1.779.783	1.090.892	61%	439686	351749	0	0
césped sintético en Municipio de	1.091.582	860.508	79%	0	0	0	0
Municipio de Belén	296.631	215.386	73%	61117	48894	0	0
públicos [FIGM2024/1405]	315.885	-	0%	0	0	0	0
Municipal y Municipio de Belén	213.312	-	0%	0	0	0	0
del Municipio de Belén	2.487.759	590.876	24%	0	0	0	0
salón para uso de Funcionarios	494.384	42.388	9%	0	0	0	0
COLONIA LAVALLEJA	12.068.808	5.113.673	42%	765304	543283	68960	0
VARIOS [FIGM2024/1419]	1.719.963	1.346.709	78%	280068	224054	0	0
LOCAL [FIGM2024/1414]	1.613.425	354.460	22%	0	0	0	0
COLONIA LAVALLEJA DESDE	1.384.276	156.031	11%	0	0	0	0
[FIGM2024/1417]	524.561	110.000	21%	0	0	0	0
[FIGM2024/1415]	642.700	128.542	20%	0	0	0	0
CAMINERÍA RURAL Y DE LOS	3.361.813	1.685.737	50%	257036	205629	0	0
[FIGM2024/1418]	296.756	250.000	84%	0	0	0	0
MUNICIPIO [FIGM2024/1416]	593.261	86.200	15%	86200	0	68960	0
Y LLUBERAS [FIGM2024/1410]	247.191	137.994	56%	0	0	0	0
TERCERIZADO [FIGM2024/1411]	1.684.862	858.000	51%	142000	113600	0	0
MATAOJO	8.704.843	890.000	10%	0	0	0	0
Contrapartidas de proyectos y Cor	2.421.418	-	0%	0	0	0	0
Tratamiento Bituminoso Sarandi y	1.613.425	-	0%	0	0	0	0
Mantenimiento de alcantarillas y l	2.100.000	-	0%	0	0	0	0
Camineria Rural del Municipio [FI	2.570.000	890.000	35%	0	0	0	0
RINCON DE VALENTIN	7.466.638	1.164.333	16%	0	0	0	0
[FIGM2024/1576]	300.000	299.730	100%	0	0	0	0
[FIGM2024/1572]	1.955.536	-	0%	0	0	0	0
Funcionamiento Interno	500.000	100.000	20%	0	0	0	0
Pueblo Biassini [FIGM2024/1574]	260.000	157.318	61%	0	0	0	0
Velatoria [FIGM2024/1575]	387.046	45.088	12%	0	0	0	0
Valentín [FIGM2024/1577]	1.756.860	-	0%	0	0	0	0
[FIGM2024/1573]	1.362.804	562.197	41%	0	0	0	0
Pueblo Biassini [FIGM2024/1571]	944.392	-	0%	0	0	0	0
SAN ANTONIO (SALTO)	13.856.438	2.976.105	21%	0	0	0	0
[FIGM2024/1423]	1.483.153	23.912	2%	0	0	0	0
capacitacion. Micro	766.740	153.341	20%	0	0	0	0
caminos internos. Recarga de los	3.955.074	1.029.958	26%	0	0	0	0
situaciones sociales carenciadas.	593.261	213.541	36%	0	0	0	0
y canasto de trabajo en altura	1.613.426	-	0%	0	0	0	0
general del Municipio.	988.768	238.009	24%	0	0	0	0
domiciliarios [FIGM2024/1424]	1.779.783	782.077	44%	0	0	0	0
de agua potable, alumbrado	1.384.276	276.876	20%	0	0	0	0
[FIGM2024/1421]	1.291.957	258.391	20%	0	0	0	0
VILLA CONSTITUCION	11.583.946	5.444.066	47%	1514985	951205	40985	219798
[FIGM2024/1435]	1.497.984	349.000	23%	220000	73416	0	102584
ILUMINACION EN PARQUE	296.630	-	0%	0	0	0	0
ALCANTARILLAS	2.076.414	958.751	46%	0	0	0	0
INFRAESTRUCTURA DE PASEO	4.943.842	2.186.162	44%	638452	510762	0	0
COLABORAR EN EL	1.977.537	1.529.260	77%	458784	367027	0	0
SAUCEDO Y PALOMAS	297.155	223.144	75%	0	0	0	0
ARTIGAS [FIGM2024/1434]	197.754	197.749	100%	197749	0	40985	117214
[FIGM2024/1430]	296.630	-	0%	0	0	0	0
San José	68.888.043	7.550.317	11%	5338961	3398432	709472	163265

	Presupuesto total del proyecto	Certificaciones acumuladas a la fecha	%	Certificaciones acumuladas	Suma de MONTO CER			
					Suma de LIT B_07	Suma de LIT C_07	Suma de LIT D_07	Suma de LIT E_07
CIUDAD DEL PLATA	38.541.289	4.953.040		13%	4953040	3398432	564000	0
Autódromo Sur, Avenida Tomas	3.144.284	-		0%	0	0	0	0
cámaras de seguridad en algunas	1.976.632	-		0%	0	0	0	0
Urbana y Rural [FIGM2024/1438]	9.887.684	3.538.000		36%	3538000	2830400	0	0
Rives y pintura en las canchas	1.977.537	705.000		36%	705000	0	564000	0
Municipal [FIGM2024/1437]	3.460.689	-		0%	0	0	0	0
Espacio verde y de recreación	7.910.147	-		0%	0	0	0	0
futbol Rincón [FIGM2024/1445]	2.768.552	710.040		26%	710040	568032	0	0
Escuela N 66 Barrio Sta. Victoria	3.955.074	-		0%	0	0	0	0
Escuela Nº118 y Liceo de Playa	3.460.690	-		0%	0	0	0	0
ECILDAPAUILLER	10.791.067	813.529		8%	385921	0	145472	163265
[FIGM2024/1447]	7.740.048	-		0%	0	0	0	0
Y MATERIALES VARIOS	3.051.019	813.529		27%	385921	0	145472	163265
LIBERTAD	16.526.765	1.783.748		11%	0	0	0	0
[FIGM2024/1520]	200.000	-		0%	0	0	0	0
TRITURADORA PARA BORDES	160.000	-		0%	0	0	0	0
PARA RETROEXCAVADORA	100.000	93.360		93%	0	0	0	0
PEATONAL EN CALLE LAVALLEJA	3.000.000	-		0%	0	0	0	0
RURAL [FIGM2024/1515]	1.500.000	1.329.572		89%	0	0	0	0
[FIGM2024/1519]	300.000	46.116		15%	0	0	0	0
LOS FERIANTES EN LIBERTAD	1.000.000	314.700		31%	0	0	0	0
[FIGM2024/1522]	250.000	-		0%	0	0	0	0
CIUDAD LIBERTAD	10.016.765	-		0%	0	0	0	0
RODRIGUEZ	3.028.922	-		0%	0	0	0	0
Transitando seguro:	1.415.497	-		0%	0	0	0	0
Creación de Cordón Cuneta en	1.613.425	-		0%	0	0	0	0
[SUSPENDIDO] [FIGM2024/1451]	-	-	#DIV/0!		0	0	0	0
Treinta y Tres	49.287.917	18.597.399		38%	2083858	1257966	104454	304665
CERRO CHATO	6.992.452	4.956.230		71%	0	0	0	0
Municipio de Cerro Chato	998.091	985.394		99%	0	0	0	0
Municipio de Cerro Chato	1.028.557	992.088		96%	0	0	0	0
Cerro Chato [FIGM2024/1454]	4.965.804	2.978.748		60%	0	0	0	0
GRAL. ENRIQUE	7.918.296	4.056.657		51%	586523	450751	7166	11300
Fortalecimiento al Deporte,	3.312.373	2.198.610		66%	29000	4733	7166	11300
Corralón [FIGM2024/1458]	1.957.762	-		0%	0	0	0	0
de Luminaria Urbana del	2.104.338	1.314.224		62%	13700	10960	0	0
residuos del Municipio de	543.823	543.823		100%	543823	435058	0	0
RINCÓN	7.576.534	1.448.303		19%	0	0	0	0
Alumbrado en calles Coronilla,	1.635.000	99.000		6%	0	0	0	0
Entubado en calles Jose Pedro	1.800.000	307.440		17%	0	0	0	0
Municipio de Rincón	981.672	90.000		9%	0	0	0	0
terciarizada [FIGM2024/1527]	983.360	136.000		14%	0	0	0	0
[FIGM2024/1526]	212.700	-		0%	0	0	0	0
Municipio de Rincón	631.753	22.100		3%	0	0	0	0
camiones -Localidad de Rincón	1.170.000	642.963		55%	0	0	0	0
Creación de una pergola	162.049	150.800		93%	0	0	0	0
SANTA CLARA DE	9.021.128	1.560.535		17%	152220	42783	10473	68520
para el Municipio de Santa Clara	872.094	-		0%	0	0	0	0
Alumbrado Público de Santa	1.483.153	367.215		25%	0	0	0	0
el Municipio de Santa Clara	2.867.428	327.220		11%	152220	42783	10473	68520
[FIGM2024/1461]	3.798.453	866.100		23%	0	0	0	0
VERGARA	10.987.555	4.694.612		43%	1215991	764432	86815	121546
para el Municipio de Vergara	197.754	197.754		100%	0	0	0	0
Deporte en Vergara	1.666.075	808.340		49%	114440	91552	0	0
acondicionamiento de nichos en	260.749	96.116		37%	5500	4400	0	0
CULTURA VERGARENSE	1.666.074	554.337		33%	156890	0	3966	121546
Verdes de la Ciudad de Vergara	314.812	247.370		79%	0	0	0	0
repuestos de la flota de vehículos	988.769	988.769		100%	0	0	0	0
Públicos de la Ciudad de Vergara	5.617.798	1.682.465		30%	835600	668480	0	0
Vergara Mediante la Adquisición	275.524	119.461		43%	103561	0	82849	0
VILLA SARA	6.791.952	1.881.062		28%	129124	0	0	103299
Alumbrado Público de Villa Sara	791.015	-		0%	0	0	0	0
Municipio de Villa Sara	1.340.052	193.226		14%	0	0	0	0
Municipio de Villa Sara	1.070.827	602.906		56%	0	0	0	0
Municipio de Villa Sara	617.077	-		0%	0	0	0	0
Municipio de Villa Sara	1.613.425	799.041		50%	129124	0	0	103299
en Villa Sara [FIGM2024/1472]	346.069	285.889		83%	0	0	0	0
[FIGM2024/1473]	1.013.487	-		0%	0	0	0	0
Total general	1.883.813.462	562.449.112		30%	149.521.185	77.786.712	32.880.120	8.342.539