

La Oficina de Planeamiento y Presupuesto se informa la realización de los siguientes desembolsos del Fondo de Incentivo para la Gestión Municipal 2024 (Ley 19.924 art. 664) según distribución y reglamento aprobado por la Comisión Sectorial de Descentralización según acta 231 de fecha 17/dic/20.

**Nota:**

- Se incluyen las transferencias de los literales B, C y D para los municipios cuyas Intendencias Departamentales tienen al día los Informes de Rendición de Cuentas.

**FECHA DE TRANSFERENCIA LITERAL A,B, C y D DE LAS CERTIFICACIONES DE AVANCE DE PROYECTOS : 10/09/2024**

	Municipio	LIT B - 08-2	LIT C - 08-2	LIT D - 08-2	N° de Cuenta Bancaria transferencia para Municipios
<b>Artigas</b>	Baltasar Brum	-	-	-	
	Bella Unión	-	-	-	
	Tomás Gomensoro	-	-	-	
<b>Total Artigas</b>		-	-	-	<b>BROU C/A \$U - N° 001516520-00023</b>
<b>Canelones</b>	18 de mayo	-	-	-	
	Aguas Corrientes	-	-	-	
	Atlántida	-	-	-	
	Barros Blancos	-	-	-	
	Canelones	-	-	-	
	Ciudad de La Costa	-	-	-	
	Colonia Nicolich	-	-	-	
	Empalme Olmos	-	-	-	
	La Floresta	-	-	-	
	La Paz	-	-	-	
	Las Piedras	-	-	-	
	Los Cerrillos	-	-	-	
	Migues	-	-	-	
	Montes	-	-	-	
	Pando	-	-	-	
	Parque del Plata	-	-	-	
	Paso Carrasco	-	-	-	
	Progreso	612.729	-	-	
	Salinas	-	-	-	
	San Antonio	-	-	-	
	San Bautista	-	-	-	
	San Jacinto	604.062	157.901	222.670	
	San Ramón	-	-	35.200	
Santa Lucía	-	-	-		
Santa Rosa	-	-	-		
Sauce	-	-	-		
Soca	-	-	-		
Suárez	-	-	-		
Tala	-	-	-		
Toledo	-	-	-		
<b>Total Canelones</b>		<b>1.216.791</b>	<b>157.901</b>	<b>257.870</b>	<b>BROU C/A \$U - N° 001518371-00024</b>
<b>Cerro Largo</b>	Aceguá	-	-	-	
	Arbolito	-	-	-	
	Arévalo	-	-	-	
	Bañado de Medina	-	-	-	
	Centurión	164.938	13.874	-	
	Cerro de las Cuentas	-	-	-	
	Fraile Muerto	-	-	-	
	Isidoro Noblía	-	-	-	
	Las Cañas	-	-	-	
	Plácido Rosas	-	-	-	
	Quebracho (CL)	-	-	-	
	Ramón Trigo	-	-	-	
	Río Branco	6.332.073	-	-	
Tres Islas	-	-	-		
Tupambaé	-	-	-		
<b>Total Cerro Largo</b>		<b>6.497.011</b>	<b>13.874</b>	-	<b>BROU C/A \$U - N° 001520086-00040</b>
<b>Colonia</b>	Carmelo	-	-	-	

La Oficina de Planeamiento y Presupuesto se informa la realización de los siguientes desembolsos del Fondo de Incentivo para la Gestión Municipal 2024 (Ley 19.924 art. 664) según distribución y reglamento aprobado por la Comisión Sectorial de Descentralización según acta 231 de fecha 17/dic/20.

**Nota:**

- Se incluyen las transferencias de los literales B, C y D para los municipios cuyas Intendencias Departamentales tienen al día los Informes de Rendición de Cuentas.

**FECHA DE TRANSFERENCIA LITERAL A,B, C y D DE LAS CERTIFICACIONES DE AVANCE DE PROYECTOS : 10/09/2024**

	Municipio	LIT B - 08-2	LIT C - 08-2	LIT D - 08-2	N° de Cuenta Bancaria transferencia para Municipios
<b>Colonia</b>	Colonia Miguelete	-	-	-	
	Colonia Valdense	-	-	-	
	Florencio Sánchez	-	-	-	
	Juan Lacaze	-	-	-	
	La Paz (Co)	-	-	-	
	Nueva Helvecia	422	-	-	
	Nueva Palmira	-	-	-	
	Ombúes de Lavalle	-	-	-	
	Rosario	-	317.124	1.263.442	
	Tarariras	-	-	-	
<b>Total Colonia</b>		<b>422</b>	<b>317.124</b>	<b>1.263.442</b>	<b>BROU C/A \$U - N° 001522021-000029</b>
<b>Durazno</b>	Sarandí del Yí	-	-	-	
	Villa del Carmen	-	-	-	
<b>Total Durazno</b>		-	-	-	<b>BROU C/A \$U - N° 001525111-00014</b>
<b>Flores</b>	<b>Ismael Cortinas</b>	-	-	-	
<b>Total Flores</b>		-	-	-	<b>BROU C/A \$U - N° 001526182-00011</b>
<b>Florida</b>	Casupá	-	-	-	
	Fray Marcos	-	-	137.342	
	Sarandí Grande	-	-	-	
<b>Total Florida</b>		-	-	<b>137.342</b>	<b>BROU C/A \$U - N° 001526845-00008</b>
<b>Lavalleja</b>	José Batlle y Ordóñez	-	-	-	
	José Pedro Varela	596.047	156.631	16.513	
	Solís de Matajojo	-	-	210.000	
	Villa Mariscal	-	-	-	
<b>Total Lavalleja</b>		<b>596.047</b>	<b>156.631</b>	<b>226.513</b>	<b>BROU C/A \$U - N° 001529204-00002</b>
<b>Maldonado</b>	Aiguá	-	-	-	
	Garzón	-	-	-	
	Maldonado	-	-	228.000	
	Pan de Azúcar	-	-	-	
	Piriápolis	3.221.462	1.048.907	144.838	
	Punta del Este	-	-	-	
	San Carlos	-	-	-	
	Solís Grande	-	-	-	
<b>Total Maldonado</b>		<b>3.221.462</b>	<b>1.048.907</b>	<b>372.838</b>	<b>BROU C/A \$U - N° 00 1530 169 00039</b>
<b>Montevideo</b>	Municipio A	-	-	-	
	Municipio B	-	-	-	
	Municipio C	-	-	-	
	Municipio CH	-	-	-	
	Municipio D	-	-	-	
	Municipio E	-	-	-	
	Municipio F	-	-	-	
	Municipio G	-	-	-	
<b>Total Montevideo</b>		-	-	-	<b>BROU C/A \$U - N° 001551696-00127</b>
<b>Paysandú</b>	Chapicuy	-	-	-	
	Guichón	-	-	-	
	Lorenzo Geyres	-	-	-	
	Piedras Coloradas	-	-	-	
	Porvenir	-	-	-	
	Quebracho	-	-	-	
Tambores	-	-	-		
<b>Total Paysandú</b>		-	-	-	<b>BROU C/A \$U - N° 001533613-00014</b>

La Oficina de Planeamiento y Presupuesto se informa la realización de los siguientes desembolsos del Fondo de Incentivo para la Gestión Municipal 2024 (Ley 19.924 art. 664) según distribución y reglamento aprobado por la Comisión Sectorial de Descentralización según acta 231 de fecha 17/dic/20.

**Nota:**

- Se incluyen las transferencias de los literales B, C y D para los municipios cuyas Intendencias Departamentales tienen al día los Informes de Rendición de Cuentas.

**FECHA DE TRANSFERENCIA LITERAL A,B, C y D DE LAS CERTIFICACIONES DE AVANCE DE PROYECTOS : 10/09/2024**

	Municipio	LIT B - 08-2	LIT C - 08-2	LIT D - 08-2	N° de Cuenta Bancaria transferencia para Municipios
<b>Río Negro</b>	Nuevo Berlín	-	-	-	
	San Javier	-	-	-	
	Young	-	-	-	
<b>Total Río Negro</b>		-	-	-	<b>BROU C/A \$U - N° 001535259-00073</b>
<b>Rivera</b>	Minas de Corrales	-	-	-	
	Tranqueras	-	-	-	
	Vichadero	-	-	-	
<b>Total Rivera</b>		-	-	-	<b>BROU C/A \$U - N° 001536201-00024</b>
<b>Rocha</b>	Castillos	-	-	-	
	Chuy	-	-	-	
	La Paloma	-	-	741.216	
	Lascano	-	-	-	
<b>Total Rocha</b>		-	-	741.216	<b>BROU C/A \$U - N° 001537797-00001</b>
<b>Salto</b>	Belén	-	-	-	
	Colonia Lavalleja	789.204	-	-	
	Mataojo	-	-	-	
	Rincón de Valentín	23.701	64.000	-	
	San Antonio (Salto)	-	-	-	
	Villa Constitución	-	-	237.304	
<b>Total Salto</b>	<b>812.905</b>	<b>64.000</b>	<b>237.304</b>		<b>BROU C/A \$U - N° 001539520-00005</b>
<b>San José</b>	Ciudad del Plata	1.361.462	-	-	
	Ecilda Paullier	-	-	-	
	Libertad	-	-	-	
	Rodríguez	-	-	-	
<b>Total San José</b>	<b>1.361.462</b>	-	-		<b>BROU C/A \$U - N° 001541177-00019</b>
<b>Soriano</b>	Cardona	-	-	-	
	Dolores	-	-	-	
	José Enrique Rodó	-	-	-	
	Palmitas	-	-	-	
<b>Total Soriano</b>		-	-	-	<b>BROU C/A \$U - N° 001542907-00008</b>
<b>Tacuarembó</b>	Ansina	-	-	-	BROU C/A \$U - N° 001544882-00029
	Paso de los Toros	-	-	-	BROU C/A \$U - N° 001544882-00030
	San Gregorio de Polanco	-	-	-	BROU C/A \$U - N° 001544882-00028
<b>Total Tacuarembó</b>	<b>0</b>	<b>0</b>	<b>0</b>		
<b>Treinta y Tres</b>	Cerro Chato	-	-	-	
	Gral. Enrique Martínez	-	-	-	
	Rincón	-	-	-	
	Santa Clara de Olimar	-	-	-	
	Vergara	-	-	-	
	Villa Sara	-	-	-	
<b>Total Treinta y Tres</b>		-	-	-	<b>BROU C/A \$U - N° 001546230-00018</b>
<b>Total general</b>		<b>13.706.100</b>	<b>1.758.437</b>	<b>3.236.525</b>	

## ANEXO 2 - PROYECTOS APROBADOS 2024 CON IMPORTES CERTIFICADO EN EL MES Y TRANSFERENCIAS POR LITERAL DEL FONDO DE INCENTIVO PARA LA GESTIÓN MUNICIPAL.

### Notas:

- Lista de los proyectos correspondientes a los 118 POAS presentados en la sesión de la Comisión Sectorial de Descentralización.
- No incluye los proyectos financiados con el literal A del FIGM.

Departamento / Municipio / Proyecto [ID]	Total del Presupuesto	Monto Certificaciones acumuladas a la fecha	% Certificaciones acumuladas	MONTO CERTIFICADO 8-2	LIT B_8-2	LIT C_8-2	LIT D_8-2
Artigas	47.576.417	6.907.406	15%		0	0	0
<b>BALTASAR BRUM</b>	9.679.267	1.662.259	17%		0	0	0
Compra de maquinaria							
[FIGM2024/1531]	4.832.044	813.044	16,83%		0	0	0
División a eventos deportivos y culturales [FIGM2024/1532]	330.000	240.000	72,73%		0	0	0
Imprevistos por obra terremoto Galpon del Norte [FIGM2024/1536]	300.000	12.475	4,16%		0	0	0
Mobiliario para sala multiuso [FIGM2024/1537]	91.000	91.000	100,00%		0	0	0
Paseo de los abuelos							
[FIGM2024/1534]	2.165.760	-	0,00%		0	0	0
Pista Pumptrack-Skate [FIGM2024/1533]	887.400	-	0,00%		0	0	0
Urbanización [FIGM2024/1535]	1.073.063	505.740	47,13%		0	0	0
<b>BELLA UNIÓN</b>	26.855.435	3.608.653	13%		0	0	0
Dependencias Municipales Seguras							
[FIGM2024/1160]	1.107.420	868.652	78,44%		0	0	0
Gestión Vial 3 [FIGM2024/1163]	9.161.424	-	0,00%		0	0	0
Urbanización Centro Poblado Lainsa [FIGM2024/1161]	9.689.931	-	0,00%		0	0	0
Urbanización Centro Poblado Imones Quintela [FIGM2024/1162]	6.896.660	2.740.001	39,73%		0	0	0
<b>TOMÁS GOMENSORO</b>	11.041.715	1.636.494	15%		0	0	0
Adecuar la Urbanización, mediante intervenciones puntuales en algunos							
Adquisición de una barométrica. [FIGM2024/1165]	1.171.054	1.171.054	100,00%		0	0	0
ARTE EN MOVIMIENTO [FIGM2024/1170]	6.479.899	-	0,00%		0	0	0
BECAS ESTUDIANTILES Y CONTRATACIÓN DE REMISE PARA EL DIVIERTETE APRENDIENDO MUSICA [FIGM2024/1169]	276.855	100.000	36,12%		0	0	0
FUTBOL PARA TODOS [FIGM2024/1168]	1.777.337	-	0,00%		0	0	0
Mejorar la iluminación y aspecto de los rincones infantiles de nuestras RENACER DEL FORTIN DE LOS GAUCHOS [FIGM2024/1166]	237.304	-	0,00%		0	0	0
YOGA TERAPÉUTICO [FIGM2024/1164]	593.269	205.200	34,59%		0	0	0
	81.561	-	0,00%		0	0	0
	345.335	128.240	37,13%		0	0	0
	79.101	32.000	40,45%		0	0	0
<b>Canelones</b>	504.270.045	174.096.103	35%	2040701	1216791	157901	257870
<b>18 DE MAYO</b>	31.085.036	23.944.191	77%		0	0	0
Asociativo [FIGM2024/1001]	3.489.807	1.640.270	47,00%		0	0	0
Compra de Materiales de Construcción y Arrendamientos Consolidación barrio El Santo [FIGM2024/1002]	7.195.204	2.725.237	37,88%		0	0	0
Cultural, Deportivo y Social [FIGM2024/1003]	18.786.600	18.786.591	100,00%		0	0	0
	1.613.425	792.093	49,09%		0	0	0
<b>AGUAS CORRIENTES</b>	4.322.155	1.191.978	28%		0	0	0
Educación, Cultura y Deporte							
[FIGM2024/1005]	1.613.425	342.236	21,21%		0	0	0
Mantenimiento de Espacios Públicos y Estructuras edilicias del Municipio de	623.963	310.853	49,82%		0	0	0

## ANEXO 2 - PROYECTOS APROBADOS 2024 CON IMPORTES CERTIFICADO EN EL MES Y TRANSFERENCIAS POR LITERAL DEL FONDO DE INCENTIVO PARA LA GESTIÓN MUNICIPAL.

### Notas:





- Lista de los proyectos correspondientes a los 118 POAS presentados en la sesión de la Comisión Sectorial de Descentralización.
- No incluye los proyectos financiados con el literal A del FIGM.

Departamento / Municipio / Proyecto [ID]	Total del Presupuesto	Monto Certificaciones acumuladas a la fecha	% Certificaciones acumuladas	MONTO CERTIFICADO 8-2	LIT B_8-2	LIT C_8-2	LIT D_8-2
Proyecto Asociativo Micro Region 1 (Aguas Corrientes ? Canelones ? Proyecto de inversion Municipio de Aguas Corrientes [FIGM2024/1008]	399.698	145.560	36,42%	0	0	0	0
Proyecto Funcionamiento Literal B [FIGM2024/1009]	494.384	393.329	79,56%	0	0	0	0
<b>ATLÁNTIDA</b>	<b>6.770.611</b>	<b>3.399.303</b>	<b>50%</b>	<b>0</b>	<b>0</b>	<b>0</b>	<b>0</b>
Alquiler de SS:HH y apoyo a Eventos [FIGM2024/1015]	796.629	549.947	69,03%	0	0	0	0
Alumbrado Público [FIGM2024/1013]	296.630	-	0,00%	0	0	0	0
Ciclovías [FIGM2024/1010] Mejora y Mantenimiento Edificio [FIGM2024/1012]	874.072	626.278	71,65%	0	0	0	0
Mejoras, mantenimiento y amoblamiento de Espacios Públicos Participativo-Asociativo [FIGM2024/1014]	845.625	606.044	71,67%	0	0	0	0
Proyecto de Funcionamiento Literal A Municipio de Atlántida.	400.535	194.836	48,64%	0	0	0	0
Veredas [FIGM2024/1011]	889.891	532.306	59,82%	0	0	0	0
Municipio de Atlántida.	1.777.337	-	0,00%	0	0	0	0
Veredas [FIGM2024/1011]	889.892	889.892	100,00%	0	0	0	0
<b>BARROS BLANCOS</b>	<b>38.414.242</b>	<b>817.277</b>	<b>2%</b>	<b>0</b>	<b>0</b>	<b>0</b>	<b>0</b>
Funcionamiento del Municipio de Barros Blancos- 100% Lit A Plan Cultural, Social y Deportivo Municipal de Barros Blancos- 100% Proyecto Asociativo de Podas	1.777.337	-	0,00%	0	0	0	0
Municipio de Barros Blancos- Cuota realizacion de espacio multiproposito (gimnasio) y obra en calle Felix Recuperacion, creacion y mantenimiento de espacios públicos,	1.613.425	-	0,00%	0	0	0	0
Funcionamiento del Municipio de Barros Blancos- 100% Lit A Plan Cultural, Social y Deportivo	1.483.153	817.277	55,10%	0	0	0	0
Municipio de Barros Blancos- Cuota realizacion de espacio multiproposito (gimnasio) y obra en calle Felix Recuperacion, creacion y mantenimiento de espacios públicos,	30.467.265	-	0,00%	0	0	0	0
Mantenimiento de espacios públicos,	3.073.062	-	0,00%	0	0	0	0
<b>CANELONES</b>	<b>18.440.644</b>	<b>3.063.880</b>	<b>17%</b>	<b>0</b>	<b>0</b>	<b>0</b>	<b>0</b>
FUNCIONAMIENTO [FIGM2024/1023]	6.534.788	3.063.880	46,89%	0	0	0	0
OBRAS [FIGM2024/1025] PODAS Y MANTENIMIENTO DE ESPACIOS VERDES [FIGM2024/1024]	10.419.234	-	0,00%	0	0	0	0
ESPACIOS VERDES [FIGM2024/1024]	1.486.622	-	0,00%	0	0	0	0
<b>CIUDAD DE LA COSTA</b>	<b>22.988.074</b>	<b>3.450.964</b>	<b>15%</b>	<b>0</b>	<b>0</b>	<b>0</b>	<b>0</b>
Asociativo Podas Microregion 5 [FIGM2024/1027]	1.384.276	326.667	23,60%	0	0	0	0
Ciudad de la Costa productiva [FIGM2024/1032]	2.966.305	-	0,00%	0	0	0	0
Eventos e Infraestructura [FIGM2024/1028]	1.483.152	-	0,00%	0	0	0	0
Funcionamiento y Mantenimiento del Municipio y Centros de Barrio Mejora Red Vial y Espacios Públicos [FIGM2024/1030]	2.732.213	497.537	18,21%	0	0	0	0
Obra Vial Colinas de Soymar [FIGM2024/1031]	3.597.505	-	0,00%	0	0	0	0
Social, Comunitario y Deportivo [FIGM2024/1029]	6.375.165	-	0,00%	0	0	0	0
Asociativo Podas Microregion 5 [FIGM2024/1027]	4.449.458	2.626.760	59,04%	0	0	0	0
<b>EMPALME OLMOS</b>	<b>8.919.513</b>	<b>2.199.709</b>	<b>25%</b>	<b>0</b>	<b>0</b>	<b>0</b>	<b>0</b>
APOYO A EVENTOS CULTURALES, DEPORTIVAS Y SOCIALES CAMBIAR LA PAVIMENTACION PASAR DE TOSCA A TRATAMIENTO DOBLE	1.200.793	557.169	46,40%	0	0	0	0
DE TOSCA A TRATAMIENTO DOBLE	6.492.254	1.284.786	19,79%	0	0	0	0

## ANEXO 2 - PROYECTOS APROBADOS 2024 CON IMPORTES CERTIFICADO EN EL MES Y TRANSFERENCIAS POR LITERAL DEL FONDO DE INCENTIVO PARA LA GESTIÓN MUNICIPAL.

### Notas:

- Lista de los proyectos correspondientes a los 118 POAS presentados en la sesión de la Comisión Sectorial de Descentralización.
- No incluye los proyectos financiados con el literal A del FIGM.

Departamento / Municipio / Proyecto [ID]	Total del Presupuesto	Monto Certificaciones acumuladas a la fecha	% Certificaciones acumuladas	MONTO CERTIFICADO 8-2	LIT B_8-2	LIT C_8-2	LIT D_8-2
MANTENIMIENTO Y READECUACION DE ESPACIOS PÚBLICOS	1.226.466	357.754	 29,17%	0	0	0	0
<b>LA FLORESTA</b>	9.505.832	821.263	 9%	0	0	0	0
Costeando Ideas 2024 [FIGM2024/1047]	395.508	-	0,00%	0	0	0	0
Cuadrilla de podas [FIGM2024/1048]	840.453	275.000	 32,72%	0	0	0	0
Mejora en la accesibilidad del territorio [FIGM2024/1049]	4.374.206	-	0,00%	0	0	0	0
Proyecto funcionamiento [FIGM2024/1046]	2.157.166	137.296	 6,36%	0	0	0	0
Proyectos sociales, culturales y deportivos [FIGM2024/1050]	1.738.499	408.967	 23,52%	0	0	0	0
<b>LA PAZ</b>	19.019.952	6.471.791	 34%	0	0	0	0
PROYECTO ASOCIATIVO MUNICIPIO DE LA PAZ [FIGM2024/1054]	688.161	-	0,00%	0	0	0	0
PROYECTO DE FUNCIONAMIENTO MUNICIPIO DE LA PAZ (LITERAL A) PROYECTO DE FUNCIONAMIENTO	1.777.337	-	0,00%	0	0	0	0
MUNICIPIO DE LA PAZ (LITERAL D) PROYECTO DE INVERSION MUNICIPIO DE LA PAZ [FIGM2024/1051]	1.613.425	1.011.265	 62,68%	0	0	0	0
DE LA PAZ [FIGM2024/1051]	14.941.029	5.460.526	 36,55%	0	0	0	0
<b>LAS PIEDRAS</b>	55.854.386	24.844.031	 44%	0	0	0	0
Asociativo de Poda y espacios Públicos Municipio de Las Piedras Fondos Participativos Municipales [FIGM2024/1061]	8.620.593	3.049.832	 35,38%	0	0	0	0
Funcionamiento del Municipio de Las Piedras [FIGM2024/1059]	1.613.425	-	0,00%	0	0	0	0
Pavimentación Barrio Jardín - Las Piedras [FIGM2024/1055]	13.686.111	5.268.758	 38,50%	0	0	0	0
Pavimentación Barrio Lares-kama [FIGM2024/1057]	7.218.010	5.352.358	 74,15%	0	0	0	0
Reconstrucción de calles centricas por afectación del Ferrocarril Central Repavimentación Batlle y Ordoñez [FIGM2024/1056]	6.921.379	-	0,00%	0	0	0	0
[FIGM2024/1056]	6.621.785	-	0,00%	0	0	0	0
[FIGM2024/1056]	11.173.083	11.173.083	 100,00%	0	0	0	0
<b>LOS CERRILLOS</b>	10.716.218	1.707.724	 16%	0	0	0	0
PROYECTO FUNCIONAMIENTO Y MANTENIMIENTO DE LOCALES PROYECTO PODAS Y MANTENIMIENTO DE ESPACIOS SISTEMA DE SENDEKUS [FIGM2024/1064]	2.198.317	1.451.365	 66,02%	0	0	0	0
[FIGM2024/1064]	593.261	256.359	 43,21%	0	0	0	0
[FIGM2024/1064]	7.924.640	-	0,00%	0	0	0	0
<b>MIGUES</b>	13.157.810	10.079.863	 77%	0	0	0	0
Bienestar animal [FIGM2024/1070]	98.878	-	0,00%	0	0	0	0
Equipamiento y mejora de espacios públicos, readecuación y Festival anual de Migues, actividades previas y actividades relacionadas Fomento al emprendedurismo. [FIGM2024/1069]	6.337.754	5.898.218	 93,06%	0	0	0	0
[FIGM2024/1069]	593.268	-	0,00%	0	0	0	0
[FIGM2024/1069]	98.878	-	0,00%	0	0	0	0
Funcionamiento [FIGM2024/1068]	986.313	-	0,00%	0	0	0	0
Mantenimiento de áreas verdes. [FIGM2024/1066]	642.700	335.810	 52,25%	0	0	0	0
[FIGM2024/1066]	791.014	555.000	 70,16%	0	0	0	0
Promoción de agenda cultural y apoyo a instituciones. Proyecto abastecimiento seguro de agua. [FIGM2024/1071]	148.315	-	0,00%	0	0	0	0

## ANEXO 2 - PROYECTOS APROBADOS 2024 CON IMPORTES CERTIFICADO EN EL MES Y TRANSFERENCIAS POR LITERAL DEL FONDO DE INCENTIVO PARA LA GESTIÓN MUNICIPAL.

### Notas:

- Lista de los proyectos correspondientes a los 118 POAS presentados en la sesión de la Comisión Sectorial de Descentralización.
- No incluye los proyectos financiados con el literal A del FIGM.

Departamento / Municipio / Proyecto [ID]	Total del Presupuesto	Monto Certificaciones acumuladas a la fecha	% Certificaciones acumuladas	MONTO CERTIFICADO 8-2	LIT B_8-2	LIT C_8-2	LIT D_8-2
Tratamiento bituminoso simple en calles [FIGM2024/1065]	3.460.690	3.290.835	95,09%	0	0	0	0
<b>MONTES</b>	5.543.090	1.487.499	27%	0	0	0	0
Adquisición tractor y Cnirquera [FIGM2024/1076]	605.126	605.126	100,00%	0	0	0	0
Cultura y Deporte [FIGM2024/1079]	840.219	303.050	36,07%	0	0	0	0
Equipamiento y mejora de espacios Públicos [FIGM2024/1077]	1.008.299	188.193	18,66%	0	0	0	0
Funcionamiento del Municipio [FIGM2024/1078]	197.754	124.140	62,77%	0	0	0	0
inversion en espacios Públicos [FIGM2024/1075]	1.992.110	-	0,00%	0	0	0	0
Plazoleta COVIMON [FIGM2024/1074]	899.582	266.990	29,68%	0	0	0	0
<b>NICOLICH</b>	21.615.476	2.580.471	12%	0	0	0	0
Fondo participativo del Municipio Nicolich - FIGM2024/1034	1.186.521	391.045	32,96%	0	0	0	0
Mantenimiento de espacios públicos - FIGM2024/1036 [FIGM2024/1034]	1.907.260	926.307	48,57%	0	0	0	0
Proyecto Asociativo Microrregional de podas - FIGM2024	1.411.277	490.002	34,72%	0	0	0	0
Proyecto de inversión Asfaltado de calles en Colonia Nicolich, pudiendo Proyecto mejora del funcionamiento del Municipio Nicolich -	13.870.984	-	0,00%	0	0	0	0
	3.239.434	773.117	23,87%	0	0	0	0
<b>PANDO</b>	30.989.721	16.203.196	52%	0	0	0	0
Comunicaciones Municipio de Pando [FIGM2024/1082]	395.507	353.005	89,25%	0	0	0	0
Fortalecimiento del Servicio del Municipio de Pando [FIGM2024/1081]	4.476.884	4.476.884	100,00%	0	0	0	0
Mantenimiento de espacios públicos para Municipio de Pando	1.878.660	886.236	47,17%	0	0	0	0
Reparación Caminería-Municipio Pando [FIGM2024/1083]	24.238.670	10.487.071	43,27%	0	0	0	0
<b>PARQUE DEL PLATA</b>	5.117.586	2.654.337	52%	0	0	0	0
Actividades recreativas y socioculturales en el Municipio Apoyo a proyectos Municipio de Niñas y Niños en el Municipio de Calistenia Rambla las Toscas [FIGM2024/1092]	593.261	453.132	76,38%	0	0	0	0
	98.877	-	0,00%	0	0	0	0
Costeando Ideas edición 2024 Municipio Parque del Plata y Las Cuadrilla de Poda Micro Region 4	296.630	296.630	100,00%	0	0	0	0
	395.507	167.786	42,42%	0	0	0	0
integrado por los Municipios de Fotogalería a cielo abierto [FIGM2024/1086]	494.384	252.306	51,03%	0	0	0	0
	296.630	223.870	75,47%	0	0	0	0
Reacondicionamiento del paso en el Arroyo Solís Chico (sobre Rambla Recuperación espacios Públicos [FIGM2024/1090]	593.261	-	0,00%	0	0	0	0
	1.039.400	516.120	49,66%	0	0	0	0
Senda Peatonal Av Argentina [FIGM2024/1089]	1.309.636	744.493	56,85%	0	0	0	0
<b>PASO CARRASCO</b>	8.655.476	1.644.194	19%	0	0	0	0
compra de camion [FIGM2024/1097]	840.453	940.000	111,84%	0	0	0	0
cuadrilla de podas [FIGM2024/1095]	1.186.522	490.000	41,30%	0	0	0	0
ESTACIONAMIENTO PARA CENTRO DE SALUD [FIGM2024/1093]	2.302.764	-	0,00%	0	0	0	0

## ANEXO 2 - PROYECTOS APROBADOS 2024 CON IMPORTES CERTIFICADO EN EL MES Y TRANSFERENCIAS POR LITERAL DEL FONDO DE INCENTIVO PARA LA GESTIÓN MUNICIPAL.

### Notas:

- Lista de los proyectos correspondientes a los 118 POAS presentados en la sesión de la Comisión Sectorial de Descentralización.
- No incluye los proyectos financiados con el literal A del FIGM.

Departamento / Municipio / Proyecto [ID]	Total del Presupuesto	Monto Certificaciones acumuladas a la fecha	% Certificaciones acumuladas	MONTO CERTIFICADO 8-2	LIT B_8-2	LIT C_8-2	LIT D_8-2
insumos culturales [FIGM2024/1098]	772.972	125.622	16,25%	0	0	0	0
mejoramiento de calles y canalizaciones [FIGM2024/1094]	1.315.895	-	0,00%	0	0	0	0
mejoramiento de espacios públicos y vía pública [FIGM2024/1096]	2.236.870	88.572	3,96%	0	0	0	0
<b>PROGRESO</b>	<b>16.247.171</b>	<b>5.491.872</b>	<b>34%</b>	<b>765911</b>	<b>612729</b>	<b>0</b>	<b>0</b>
Cancha multifuncion espacio verde							
Los Ingleses (Segunda etapa) - Literal Consolidación barrial San Pedro	1.613.425	-	0,00%	0	0	0	0
Segunda etapa - 70% Literal B Equipamiento de Espacios Públicos - Literal C [FIGM2024/1103]	6.049.354	1.532.760	25,34%	0	0	0	0
Proyecto Asociativo - Pódas [FIGM2024/1102]	1.775.428	840.120	47,32%	0	0	0	0
Proyecto de Funcionamiento - Literal A [FIGM2024/1099]	825.622	529.918	64,18%	0	0	0	0
Proyecto de funcionamiento - Literal B [FIGM2024/1100]	1.777.337	-	0,00%	0	0	0	0
(en blanco)	2.592.580	2.589.074	99,86%	765911	612729	0	0
<b>SALINAS</b>	<b>10.089.586</b>	<b>1.189.410</b>	<b>12%</b>	<b>0</b>	<b>0</b>	<b>0</b>	<b>0</b>
Aguiler y Mantenimiento de Baños Públicos [FIGM2024/1110]	418.249	246.750	59,00%	0	0	0	0
Desarrollo Cultural Sociedad y Deportes [FIGM2024/1109]	1.058.030	181.240	17,13%	0	0	0	0
Mantenimiento de Espacios Públicos, Adquisición de Equipamientos de Nomenclator y Cartelería Urbana [FIGM2024/1106]	1.613.425	-	0,00%	0	0	0	0
Proyecto Participativo Costeando Ideas [FIGM2024/1107]	395.507	-	0,00%	0	0	0	0
Recargo Permiso Conformación de Base Imprimación Reforzada Entorno Salud y Bienestar Animal [FIGM2024/1108]	395.507	-	0,00%	0	0	0	0
Servicio de podas, tala y Mantenimiento de Espacios Públicos.	4.725.715	-	0,00%	0	0	0	0
[FIGM2024/1108]	593.261	313.000	52,76%	0	0	0	0
[FIGM2024/1108]	889.892	448.420	50,39%	0	0	0	0
<b>SAN ANTONIO</b>	<b>9.104.059</b>	<b>1.398.348</b>	<b>15%</b>	<b>0</b>	<b>0</b>	<b>0</b>	<b>0</b>
Acondicionamiento Urbano Municipio de San Antonio 2024							
Ampliación Senda Peatonal San Antonio [FIGM2024/1114]	1.218.888	226.638	18,59%	0	0	0	0
Funcionamiento del Municipio [FIGM2024/1116]	2.302.676	-	0,00%	0	0	0	0
Illuminación de Senda Peatonal [FIGM2024/1115]	940.763	146.059	15,53%	0	0	0	0
Realización y organización de eventos culturales y sociales [FIGM2024/1113]	889.890	-	0,00%	0	0	0	0
Reparación de calles [FIGM2024/1118]	1.613.425	1.025.651	63,57%	0	0	0	0
[FIGM2024/1118]	2.138.417	-	0,00%	0	0	0	0
<b>SAN BAUTISTA</b>	<b>7.457.685</b>	<b>2.488.419</b>	<b>33%</b>	<b>0</b>	<b>0</b>	<b>0</b>	<b>0</b>
Comunicación institucional, gestión de Proyectos, Cultura y Deporte							
Equipamiento, maquinaria y herramientas [FIGM2024/1120]	1.613.425	809.977	50,20%	0	0	0	0
Mejoras de infraestructura para el funcionamiento del Municipio	1.269.233	997.092	78,56%	0	0	0	0
Mejoras de vialidad y pluviales [FIGM2024/1119]	1.372.508	681.350	49,64%	0	0	0	0
[FIGM2024/1119]	3.202.519	-	0,00%	0	0	0	0
<b>SAN JACINTO</b>	<b>12.501.465</b>	<b>3.395.199</b>	<b>27%</b>	<b>1230790</b>	<b>604062</b>	<b>157901</b>	<b>222670</b>



## ANEXO 2 - PROYECTOS APROBADOS 2024 CON IMPORTES CERTIFICADO EN EL MES Y TRANSFERENCIAS POR LITERAL DEL FONDO DE INCENTIVO PARA LA GESTIÓN MUNICIPAL.

### Notas:

- Lista de los proyectos correspondientes a los 118 POAS presentados en la sesión de la Comisión Sectorial de Descentralización.
- No incluye los proyectos financiados con el literal A del FIGM.

Departamento / Municipio / Proyecto [ID]	Total del Presupuesto	Monto Certificaciones acumuladas a la fecha	% Certificaciones acumuladas	MONTO CERTIFICADO_8-2	LIT B_8-2	LIT C_8-2	LIT D_8-2
<b>Festividades Locales</b>							
[FIGM2024/1127]	1.118.297	-	0,00%	0	0	0	0
Mantenimiento y mejora de espacio públicos [FIGM2024/1124]	1.613.425	966.793	59,92%	278337	0	0	222670
Maquinaria y herramienta [FIGM2024/1125]	1.525.056	867.848	56,91%	0	0	0	0
Proyecto asociativo de mantenimiento de espacios públicos	1.646.757	547.409	33,24%	197376	0	157901	0
Proyecto Funcionamiento diario del Municipio [FIGM2024/1126]	1.654.088	1.013.149	61,25%	755077	604062	0	0
tratamiento bituminoso para la reparación de calles [FIGM2024/1128]	4.943.842	-	0,00%	0	0	0	0
<b>SAN RAMON</b>	9.724.560	5.839.934	60%	44000	0	0	35200
<b>ADQUISICION DE MAQUINARIA VIAL</b>							
[FIGM2024/1131]	1.143.017	1.143.017	100,00%	0	0	0	0
CONTINUACION DE PLAN DE BITUMINIZACION URBANA	3.460.689	-	0,00%	0	0	0	0
COOPERACION INTERMUNICIPAL CON ENFASIS EN ESPACIOS PUBLICOS	932.131	1.121.340	120,30%	0	0	0	0
FUNCIONAMIENTO MUNICIPIO SAN RAMON ESPACIO PUBLICO	889.892	644.712	72,45%	0	0	0	0
PROMOCION DE ESPACIOS PUBLICOS CON ENFASIS EN LA CREACION DE RESECCION DE PLAZOLEIA AVENIDA Y NOMENCLATOR [FIGM2024/1134]	1.613.425	1.926.425	119,40%	44000	0	0	35200
1.685.406	1.004.440	59,60%	0	0	0	0	
<b>SANTA LUCÍA</b>	16.784.706	2.110.398	13%	0	0	0	0
<b>Literal C.- Construcción de Plazas</b>							
Barriales, Servicio de Poda y Ejecución Proyecto de funcionamiento (Literal A) [FIGM2024/1140]	3.132.371	885.964	28,28%	0	0	0	0
Proyecto de funcionamiento (Literal B) [FIGM2024/1142]	1.777.337	-	0,00%	0	0	0	0
Proyecto de inversión y Mantenimiento - (Literal B 70%)	3.078.471	1.224.434	39,77%	0	0	0	0
Proyecto Tratamiento de Calle (Literal D) [FIGM2024/1141]	7.183.102	-	0,00%	0	0	0	0
1.613.425	-	0,00%	0	0	0	0	
<b>SANTA ROSA</b>	10.248.217	3.724.829	36%	0	0	0	0
<b>Asociativo de Podas [FIGM2024/1135]</b>							
Equipamiento, maquinaria y herramientas [FIGM2024/1137]	707.159	430.055	60,81%	0	0	0	0
Gestión Institucional, Deporte y Cultura [FIGM2024/1138]	947.131	637.377	67,30%	0	0	0	0
1.613.425	896.243	55,55%	0	0	0	0	
<b>Inversión Pública [FIGM2024/1136]</b>							
Mejoras de infraestructura para el funcionamiento del Municipio	4.886.352	-	0,00%	0	0	0	0
2.094.150	1.761.154	84,10%	0	0	0	0	
<b>SAUCE</b>	17.008.835	8.068.130	47%	0	0	0	0
<b>Funcionamiento del Municipio de Saucedo, Literal A [FIGM2024/1145]</b>							
Funcionamiento del Municipio de Saucedo. [FIGM2024/1146]	1.777.337	-	0,00%	0	0	0	0
Proyecto inversión Municipio de Saucedo. [FIGM2024/1147]	4.054.652	2.961.411	73,04%	0	0	0	0
11.176.846	5.106.719	45,69%	0	0	0	0	
<b>SOCA</b>	11.402.992	4.645.720	41%	0	0	0	0
<b>Acondicionamiento Urbano del Municipio de Soca [FIGM2024/1148]</b>							
Fortalecimiento de las capacidades del Municipio de Soca	8.485.808	2.752.758	32,44%	0	0	0	0
2.917.184	1.892.962	64,89%	0	0	0	0	
<b>SUAREZ</b>	26.157.531	7.615.011	29%	0	0	0	0

## ANEXO 2 - PROYECTOS APROBADOS 2024 CON IMPORTES CERTIFICADO EN EL MES Y TRANSFERENCIAS POR LITERAL DEL FONDO DE INCENTIVO PARA LA GESTIÓN MUNICIPAL.

### Notas:

- Lista de los proyectos correspondientes a los 118 POAS presentados en la sesión de la Comisión Sectorial de Descentralización.
- No incluye los proyectos financiados con el literal A del FIGM.

Departamento / Municipio / Proyecto [ID]	Total del Presupuesto	Monto Certificaciones acumuladas a la fecha	% Certificaciones acumuladas	MONTO CERTIFICADO_8-2	LIT B_8-2	LIT C_8-2	LIT D_8-2
Agenda Cultural, Deportes y Recreación. [FIGM2024/1044]	1.613.425	589.674	36,55%	0	0	0	0
Aporte de material para mantenimiento de calles Consolidación barria	1.750.956	201.300	11,50%	0	0	0	0
[FIGM2024/1041] Cooperativa de podas y mantenimiento de espacios públicos.	19.312.482	5.475.095	28,35%	0	0	0	0
Funcionamiento integral del Municipio. [FIGM2024/1045]	1.334.837	706.524	52,93%	0	0	0	0
2.145.831	642.418	29,94%	0	0	0	0	
<b>TALA</b>	18.237.318	12.052.901	66%	0	0	0	0
Apoyo al Desarrollo Local en zonas Urbanas y Rurales [FIGM2024/1151]	1.613.425	330.417	20,48%	0	0	0	0
Creación, recuperación en mantenimiento en paisajes naturales igualando el acceso a propuestas sociodeportivas y espacios verdes	1.975.317	1.196.136	60,55%	0	0	0	0
2.574.248	2.574.248	100,00%	0	0	0	0	
Literal A [FIGM2024/1155]	1.777.337	-	0,00%	0	0	0	0
Mantenimiento del municipio de Tala [FIGM2024/1150]	3.861.372	2.087.875	54,07%	0	0	0	0
Mejoramiento de Pílvias , caminería urbana y rural, y gestión de	6.435.619	5.864.225	91,12%	0	0	0	0
<b>TOLEDO</b>	28.190.098	9.514.261	34%	0	0	0	0
Acondicionamiento y puesta en valor plaza Dr. Baltasar Brum Fase II y Gestión Operativa Municipio [FIGM2024/1157]	21.639.846	6.362.240	29,40%	0	0	0	0
Mejora en la gestión de espacios públicos [FIGM2024/1158]	1.613.425	1.613.425	100,00%	0	0	0	0
Promoción de la Agenda Cultural Local y Deporte Comunitario	3.159.490	1.538.596	48,70%	0	0	0	0
1.777.337	-	0,00%	0	0	0	0	
<b>Cerro Largo</b>	134.338.896	69.197.696	52%	8138607	6497011	13874	0
<b>ACEGUÁ</b>	9.375.416	4.315.585	46%	0	0	0	0
Construcción y mejoras de infraestructura deportiva de Aceguá Entubado de pívias del barrio Viejo, ampliación del cementerio y Fiestas del Pago [FIGM2024/1175]	1.018.388	-	0,00%	0	0	0	0
1.613.425	939.330	58,22%	0	0	0	0	
692.138	568.542	82,14%	0	0	0	0	
Funcionamiento [FIGM2024/1174]	797.741	422.255	52,93%	0	0	0	0
Nuevas obras para los barrios Viejo y Centro. [FIGM2024/1176]	3.476.387	2.385.458	68,62%	0	0	0	0
Recursos para el funcionamiento del Municipio [FIGM2024/1173]	1.777.337	-	0,00%	0	0	0	0
<b>ARBOLITO</b>	6.511.066	825.072	13%	0	0	0	0
Actividades recreativas Culturales y Deportivas en el Municipio de Ampliación de la red lumínica de recorrido histórico en el Municipio de CREACION DE UN NUEVO ESPACIO PUBLICO CON VISTA PANORÁMICA DE Funcionamiento interno y externo del Municipio de Arbolito	839.732	105.000	12,50%	0	0	0	0
626.882	244.313	38,97%	0	0	0	0	
692.138	-	0,00%	0	0	0	0	
1.217.373	475.759	39,08%	0	0	0	0	
Innovación en lugares representativos de Arbolito. [FIGM2024/1183]	959.105	-	0,00%	0	0	0	0
Mejora y adecuación de la red vial en el Municipio de Arbolito	562.411	-	0,00%	0	0	0	0
Proyectos comunitarios abocados a la salud de los pobladores	1.613.425	-	0,00%	0	0	0	0

## ANEXO 2 - PROYECTOS APROBADOS 2024 CON IMPORTES CERTIFICADO EN EL MES Y TRANSFERENCIAS POR LITERAL DEL FONDO DE INCENTIVO PARA LA GESTIÓN MUNICIPAL.

### Notas:

- Lista de los proyectos correspondientes a los 118 POAS presentados en la sesión de la Comisión Sectorial de Descentralización.
- No incluye los proyectos financiados con el literal A del FIGM.

Departamento / Municipio / Proyecto [ID]	Total del Presupuesto	Monto Certificaciones acumuladas a la fecha	% Certificaciones acumuladas	MONTO CERTIFICADO 8-2	LIT B_8-2	LIT C_8-2	LIT D_8-2
<b>ARÉVALO</b>	6.699.285	5.786.244	86%	0	0	0	0
Arevalo Limpio [FIGM2024/1186] Haciendo que brille el Pueblo	3.012.573	2.700.642	89,65%	0	0	0	0
[FIGM2024/1188] Mejora de la infraestructura rural y Urbana en la 9na Cerro Largo-	741.576	346.069	46,67%	0	0	0	0
	2.945.136	2.739.533	93,02%	0	0	0	0
<b>BAÑADO DE MEDINA</b>	10.147.362	4.020.577	40%	0	0	0	0
ADQUISICION DE UN CAMION							
FOTON/ DEPARTAMENTO DE CERRO ALUMBRADO PUBLICO BARRIO LOPEZ	1.227.924	-	0,00%	0	0	0	0
BENITEZ, DEPARTAMENTO DE CERRO Apoyo e incentivo a emprendedores y ayuda Social. Aporte Deportivo-CUMPRKA DE HEKKAMIENIA Y	631.702	631.702	100,00%	0	0	0	0
903.734	597.177	66,08%	0	0	0	0	
VEHICULO PARA MEJOR LITERAL A MUNICIPIO BANADO DE MEDINA/ DEPARTAMENTO DE CERRO MEJORA DE ESPACIOS PUBLICOS Y RECREATIVOS / DEPARTAMENTO DE MEJORA EN LA	228.209	228.209	100,00%	0	0	0	0
1.777.337	-	0,00%	0	0	0	0	
326.293	304.928	93,45%	0	0	0	0	
155.189	59.326	38,23%	0	0	0	0	
BAÑADO DE MEDINA Y BARRIO LOPEZ PLUVIALES BARRIO HIPODROMIO,	373.754	17.500	4,68%	0	0	0	0
DEPARTAMENTO DE CERRO LARGO RECURSOS PARA EL MEJOR FUNCIONAMIENTO DEL MUNICIPIO/ REPARACION DE CALLES CON	1.016.454	1.016.454	100,00%	0	0	0	0
1.621.580	1.165.281	71,86%	0	0	0	0	
BALASTRO LOCALIDAD BAÑADO DE RIEGO BITUMINOSO BARRIO LOPEZ	876.642	-	0,00%	0	0	0	0
BENITEZ, DEPARTAMENTO DE CERRO	1.008.544	-	0,00%	0	0	0	0
<b>CENTURIÓN</b>	7.186.912	2.308.747	32%	223516	164938	13874	0
Apoyo a camineria rural y cercado y reparación del Municipio	3.315.474	1.233.903	37,22%	41000	32800	0	0
Apoyos-servicios -social y productivos [FIGM2024/1202]	837.096	308.796	36,89%	17343	0	13874	0
Colaboracion con electrificacion rural la Gloria [FIGM2024/1203]	1.613.425	-	0,00%	0	0	0	0
Para un mejor funcionamiento [FIGM2024/1204]	1.420.917	766.048	53,91%	165173	132138	0	0
<b>CERRO DE LAS CUENTAS</b>	6.937.020	3.946.991	57%	0	0	0	0
Adquisicion de Cilindro, adecuacion y mantenimiento de red vial en el area Centro de Cercania, y despiegue de actividades sociales y culturales en el Perfeccionamiento y fortalecimiento en la gestion del Municipio de Cerro Saion Comunal de Cerro de las Cuentas [FIGM2024/1205]	868.985	-	0,00%	0	0	0	0
<b>FRACLE MUERTO</b>	9.162.152	3.421.244	37%	0	0	0	0
Carnaval de Fraile Muerto 2024 del Municipio de fraile Muerto	1.483.152	1.483.152	100,00%	0	0	0	0
Construccion nueva Av. Toledo- Wenceslao Silveira del municipio de Festival 116º Aniversario Fraile Muerto y Elección de Reina de la Funcionamiento del Hogar Estudiantil en Montevideo del Municipio de Mantenimiento de Espacios Verdes del Municipio de Fraile Muerto	1.977.537	285.740	14,45%	0	0	0	0
1.483.152	1.483.152	100,00%	0	0	0	0	
652.441	89.200	13,67%	0	0	0	0	
435.058	80.000	18,39%	0	0	0	0	

## ANEXO 2 - PROYECTOS APROBADOS 2024 CON IMPORTES CERTIFICADO EN EL MES Y TRANSFERENCIAS POR LITERAL DEL FONDO DE INCENTIVO PARA LA GESTIÓN MUNICIPAL.

### Notas:

- Lista de los proyectos correspondientes a los 118 POAS presentados en la sesión de la Comisión Sectorial de Descentralización.
- No incluye los proyectos financiados con el literal A del FIGM.

Departamento / Municipio / Proyecto [ID]	Total del Presupuesto	Monto Certificaciones acumuladas a la fecha	% Certificaciones acumuladas	MONTO CERTIFICADO 8-2	LIT B_8-2	LIT C_8-2	LIT D_8-2
Modernización y embellecimiento de la playa del Municipio de Fraile	3.130.812	-	0,00%	0	0	0	0
<b>ISIDORO NOBLÍA</b>	<b>11.034.065</b>	<b>6.698.584</b>	<b>61%</b>	<b>0</b>	<b>0</b>	<b>0</b>	<b>0</b>
APOYO A LO CULTURAL DE NUESTROS PAGOS [FIGM2024/1218]	1.159.253	571.930	49,34%	0	0	0	0
Apoyo e incentivo a estudiantes de la localidad [FIGM2024/1217]	1.613.425	500.000	30,99%	0	0	0	0
DESARROLLO Y CRECIMIENTO DE LA LOCALIDAD [FIGM2024/1215]	5.782.979	3.148.246	54,44%	0	0	0	0
MEJORAS DE ESPACIOS PÚBLICOS DE LA LOCALIDAD ISIDORO NOBLIA	2.478.408	2.478.408	100,00%	0	0	0	0
<b>LAS CAÑAS</b>	<b>8.212.098</b>	<b>2.969.355</b>	<b>36%</b>	<b>0</b>	<b>0</b>	<b>0</b>	<b>0</b>
Camineria Rural en Mantenimiento y Reparación [FIGM2024/1220]	869.111	177.000	20,37%	0	0	0	0
Cañas, seguimos creciendo. [FIGM2024/1219]	5.080.067	1.526.414	30,05%	0	0	0	0
Funcionamiento general del Municipio Cañas [FIGM2024/1222]	649.495	483.476	74,44%	0	0	0	0
Luz Clara, alumbrado en Cañas [FIGM2024/1221]	1.613.425	782.465	48,50%	0	0	0	0
<b>PLÁCIDO ROSAS</b>	<b>7.052.892</b>	<b>1.773.306</b>	<b>25%</b>	<b>0</b>	<b>0</b>	<b>0</b>	<b>0</b>
Continuar el plan de mejoramiento de la infraestructura vial de la localidad y Mantenimiento de Maquinas y vehículos. [FIGM2024/1482]	1.106.010	-	0,00%	0	0	0	0
Parque municipal Estacion Paso del Dragón. [FIGM2024/1480]	1.367.152	474.721	34,72%	0	0	0	0
Potenciar espacios públicos, áreas verdes y de esparcimiento, sitios de promover el desarrollo y generar actividades y políticas: sociales, Reacondicionamiento de la rotonda en el Parque Paso del Dragón.	1.292.997	318.426	24,63%	0	0	0	0
	882.293	261.569	29,65%	0	0	0	0
	1.613.425	718.590	44,54%	0	0	0	0
	791.015	-	0,00%	0	0	0	0
<b>QUEBRACHO</b>	<b>6.272.503</b>	<b>4.167.635</b>	<b>66%</b>	<b>0</b>	<b>0</b>	<b>0</b>	<b>0</b>
ADQUISICION Y DESARROLLO EN INFRAESTRUCTURA PARA CRECIMIENTO DE LA COMUNIDAD DE QUEBRACHO	1.613.425	988.604	61,27%	0	0	0	0
INVERSION LOGISTICA E INFRAESTRUCTURA [FIGM2024/1223]	821.151	580.245	70,66%	0	0	0	0
RECURSOS NECESARIOS PARA EL FUNCIONAMIENTO DEL MUNICIPIO.	2.819.724	1.842.251	65,33%	0	0	0	0
	1.018.203	756.535	74,30%	0	0	0	0
<b>RAMÓN TRIGO</b>	<b>6.568.313</b>	<b>1.586.340</b>	<b>24%</b>	<b>0</b>	<b>0</b>	<b>0</b>	<b>0</b>
Ampliación de la red luminica del Municipio de Ramón Trigo	494.384	-	0,00%	0	0	0	0
Aporte a actividades socio deportivas para la comunidad de Ramon Trigo	852.915	100.000	11,72%	0	0	0	0
Apoyo al fortalecimiento en el ambito educativo con ayuda en el transporte	880.003	434.424	49,37%	0	0	0	0
Construccion de ciclo via y colocacion de luminarias [FIGM2024/1232]	733.422	-	0,00%	0	0	0	0
Mejora y acondicionamiento de la camineria urbana y rural.	3.113.205	1.051.916	33,79%	0	0	0	0
Seguimiento y construccion en la prestacion de servicios en Ramon	494.384	-	0,00%	0	0	0	0
<b>RIO BRANCO</b>	<b>23.278.900</b>	<b>18.176.332</b>	<b>78%</b>	<b>7915091</b>	<b>6332073</b>	<b>0</b>	<b>0</b>
Carteteria para actividades [FIGM2024/1246]	800.902	800.902	100,00%	0	0	0	0
Compra de 1 Generador para Mantenimiento Vial [FIGM2024/1250]	98.877	98.877	100,00%	0	0	0	0

## ANEXO 2 - PROYECTOS APROBADOS 2024 CON IMPORTES CERTIFICADO EN EL MES Y TRANSFERENCIAS POR LITERAL DEL FONDO DE INCENTIVO PARA LA GESTIÓN MUNICIPAL.

### Notas:

- Lista de los proyectos correspondientes a los 118 POAS presentados en la sesión de la Comisión Sectorial de Descentralización.
- No incluye los proyectos financiados con el literal A del FIGM.

Departamento / Municipio / Proyecto [ID]	Total del Presupuesto	Monto Certificaciones acumuladas a la fecha	% Certificaciones acumuladas	MONTO CERTIFICADO 8-2	LIT B_8-2	LIT C_8-2	LIT D_8-2
Compra de 1 Piancha Vibradora [FIGM2024/1248]	59.326	59.326	100,00%	0	0	0	0
Compra de 1 Tractor [FIGM2024/1242]	395.507	395.112	99,90%	0	0	0	0
Compra de 1 Triciclo para el área de Mantenimiento Vial [FIGM2024/1247]	128.540	128.412	99,90%	0	0	0	0
Compra de 2 Motos [FIGM2024/1241]	138.428	138.428	100,00%	0	0	0	0
Compra de combustible [FIGM2024/1243]	822.410	822.410	100,00%	0	0	0	0
Compra de insumos para maquinaria [FIGM2024/1244]	543.823	543.823	100,00%	0	0	0	0
Compra de uniformes [FIGM2024/1249]	1.514.548	1.514.548	100,00%	0	0	0	0
Compra de viveres para Merendero [FIGM2024/1245]	494.384	494.384	100,00%	0	0	0	0
Construcción de Bañeros y Hormigonado en calles [FIGM2024/1234]	2.274.167	2.274.167	100,00%	2274167	1819334	0	0
Construcción de un Anfiteatro [FIGM2024/1234]	2.615.120	2.615.120	100,00%	0	0	0	0
Entubado y Cordón Cuneta en barrios de la ciudad [FIGM2024/1235]	5.102.045	-	0,00%	0	0	0	0
Equipamiento de Cabanas Municipales [FIGM2024/1239]	870.116	870.116	100,00%	0	0	0	0
Organización de Festival Rio Branco e Canta al Yaguaron [FIGM2024/1233]	494.384	494.384	100,00%	0	0	0	0
Reacondicionamiento de calles [FIGM2024/1238]	3.460.690	3.460.690	100,00%	3460690	2768552	0	0
Reconstrucción de nueva red lumínica [FIGM2024/1240]	2.180.234	2.180.234	100,00%	2180234	1744187	0	0
Reconstruyendo sueños [FIGM2024/1240]	1.285.399	1.285.399	100,00%	0	0	0	0
<b>TRES ISLAS</b>	<b>6.500.956</b>	<b>4.756.138</b>	<b>73%</b>	<b>0</b>	<b>0</b>	<b>0</b>	<b>0</b>
Acondicionamiento de red vial [FIGM2024/1257]	337.914	220.385	65,22%	0	0	0	0
Adquisición de implementos para el Municipio de Tres Islas [FIGM2024/1255]	553.710	526.644	95,11%	0	0	0	0
Aportes a la comunidad [FIGM2024/1253]	721.801	402.126	55,71%	0	0	0	0
Apoyo cultural a la Fiesta de Tres Islas [FIGM2024/1253]	326.294	326.294	100,00%	0	0	0	0
Funcionamiento del Municipio de Tres Islas [FIGM2024/1252]	1.186.522	1.132.386	95,44%	0	0	0	0
Implementación de mejoras en el urbanismo y en el cuidado medio [FIGM2024/1259]	2.856.506	2.030.099	71,07%	0	0	0	0
Mejora en infraestructura del Municipio de Tres Islas	518.209	118.204	22,81%	0	0	0	0
<b>TUPAMBAÉ</b>	<b>9.399.956</b>	<b>4.445.546</b>	<b>47%</b>	<b>0</b>	<b>0</b>	<b>0</b>	<b>0</b>
Aporte socio educativo, cultural y deportivo a familias e instituciones [FIGM2024/1258]	1.613.425	818.092	50,71%	0	0	0	0
Desarrollo Productivo Tupambaé [FIGM2024/1258]	1.483.153	695.604	46,90%	0	0	0	0
Funcionamiento Municipio [FIGM2024/1262]	1.777.337	-	0,00%	0	0	0	0
Mantenimiento de espacios verdes [FIGM2024/1260]	966.034	664.035	68,74%	0	0	0	0
Reintegración Urbana de Tupambaé [FIGM2024/1259]	3.560.007	2.267.815	63,70%	0	0	0	0
<b>Colonia</b>	<b>103.564.436</b>	<b>33.932.297</b>	<b>33%</b>	<b>1976236</b>	<b>422</b>	<b>317124</b>	<b>1263442</b>
<b>CARMELO</b>	<b>16.659.243</b>	<b>53.100</b>	<b>0%</b>	<b>0</b>	<b>0</b>	<b>0</b>	<b>0</b>
Arbolado en la Ciudad de Carmelo [FIGM2024/1265]	138.428	53.100	38,36%	0	0	0	0

## ANEXO 2 - PROYECTOS APROBADOS 2024 CON IMPORTES CERTIFICADO EN EL MES Y TRANSFERENCIAS POR LITERAL DEL FONDO DE INCENTIVO PARA LA GESTIÓN MUNICIPAL.

### Notas:

- Lista de los proyectos correspondientes a los 118 POAS presentados en la sesión de la Comisión Sectorial de Descentralización.
- No incluye los proyectos financiados con el literal A del FIGM.

Departamento / Municipio / Proyecto [ID]	Total del Presupuesto	Monto Certificaciones acumuladas a la fecha	% Certificaciones acumuladas	MONTO CERTIFICADO 8-2	LIT B_8-2	LIT C_8-2	LIT D_8-2
Cordon Cuneta, barrio Centenario y Lomas de Carmelo [FIGM2024/1263]	10.876.454	-	0,00%	0	0	0	0
recuperacion de Espacios Publicos [FIGM2024/1264]	5.644.361	-	0,00%	0	0	0	0
<b>COLONIA MIGUELETE</b>	7.228.368	103.500	1%	0	0	0	0
ACONDICIONAMIENTO DE ESPACIOS VERDES [FIGM2024/1280]	1.613.425	103.500	6,41%	0	0	0	0
Continuacion de obras de cordon cuneta [FIGM2024/1278]	4.580.485	-	0,00%	0	0	0	0
LUMINARIAS Y TRACCION CON ACCESORIO. [FIGM2024/1279]	1.034.458	-	0,00%	0	0	0	0
<b>COLONIA VALDENSE</b>	5.084.544	596.881	12%	0	0	0	0
Apoyo a instituciones locales de carácter cultural, recreativo, social y Compra e instalacion de	276.855	-	0,00%	0	0	0	0
equipamiento e insumos para Construccion y remodelacion de veredas en calles y espacios públicos	1.866.873	596.881	31,97%	0	0	0	0
2.940.816	-	0,00%	0	0	0	0	0
<b>FLORENCIO SANCHEZ</b>	9.135.324	6.808.700	75%	0	0	0	0
COLABORACION A INSTITUCIONES PARA EVENTOS SOCIALES, CONSTRUCCION DE CORDON CUNETA, CAMARAS Y BADENES EN CALLES DEL LIMPIEZA DE FOSAS SEPTICAS DEL MUNICIPIO [FIGM2024/1270]	936.119	421.315	45,01%	0	0	0	0
MANTENIMIENTO DEL ESPACIO PUBLICO [FIGM2024/1272]	5.141.597	5.141.597	100,00%	0	0	0	0
MEJORAMIENTO DE ESPACIOS PUBLICOS [FIGM2024/1274]	238.787	197.538	82,73%	0	0	0	0
PREVENCIÓN EN SEGURIDAD DE LOS FUNCIONARIOS [FIGM2024/1271]	1.075.141	705.719	65,64%	0	0	0	0
222.473	143.671	64,58%	0	0	0	0	0
<b>JUAN LACAZE</b>	13.888.274	3.204.722	23%	0	0	0	0
Apoyo a la comunidad [FIGM2024/1276]	5.192.342	1.946.046	37,48%	0	0	0	0
Avanzar en mejoramiento de espacios públicos y culturales	8.245.065	1.118.126	13,56%	0	0	0	0
Comunicacion Municipio [FIGM2024/1277]	450.867	140.550	31,17%	0	0	0	0
<b>LA PAZ (CO)</b>	4.932.835	449.600	9%	0	0	0	0
COMPRA DE UN MINITRACTOR CORTA CÉSPED [FIGM2024/1542]	261.120	219.000	83,87%	0	0	0	0
COMPRA DE UNA GARITA PARA UNA PARADA DE ÓMNIBUS EN LA PAZ C.P DOS CUADRAS Y MEDIA DE CORDON CUNETA [FIGM2024/1538]	230.600	230.600	100,00%	0	0	0	0
LA ANTORCHA DE LOS INMIGRANTES [FIGM2024/1544]	1.800.000	-	0,00%	0	0	0	0
MURO IDENTIFICATORIO EN LA ENTRADA A LA PAZ (C.P) POR CAMINO DE LOS PARQUE CON LETRAS CURVADAS [FIGM2024/1543]	172.364	-	0,00%	0	0	0	0
VEINTE PICOS DE LUZ SOLAR EN LA SENDA PEATONAL [FIGM2024/1540]	920.000	-	0,00%	0	0	0	0
586.521	-	0,00%	0	0	0	0	0
<b>NEUEVA HELVECIA</b>	7.901.794	5.169.840	65%	528	422	0	0
Estacion de llegada y salida pasajeros etapa 2 [FIGM2024/1281]	4.072.501	4.072.501	100,00%	528	422	0	0
Mas cultura, apoyo social y deportivo. Eventos de Nueva Helvecia	1.613.425	1.097.339	68,01%	0	0	0	0
Organizacion del transito en Nueva Helvecia [FIGM2024/1282]	2.215.868	-	0,00%	0	0	0	0

## ANEXO 2 - PROYECTOS APROBADOS 2024 CON IMPORTES CERTIFICADO EN EL MES Y TRANSFERENCIAS POR LITERAL DEL FONDO DE INCENTIVO PARA LA GESTIÓN MUNICIPAL.

### Notas:

- Lista de los proyectos correspondientes a los 118 POAS presentados en la sesión de la Comisión Sectorial de Descentralización.
- No incluye los proyectos financiados con el literal A del FIGM.

Departamento / Municipio / Proyecto [ID]	Total del Presupuesto	Monto Certificaciones acumuladas a la fecha	% Certificaciones acumuladas	MONTO CERTIFICADO 8-2	LIT B_8-2	LIT C_8-2	LIT D_8-2
<b>NUEVA PALMIRA</b>	11.204.322	8.060.000	72%	0	0	0	0
Urbanización y embellecimiento barrio Norte de Nueva Palmira.	11.204.322	8.060.000	71,94%	0	0	0	0
<b>OMBÚES DE LAVALLE</b>	8.051.418	2.395.136	30%	0	0	0	0
Colaborando con la comunidad [FIGM2024/1287]	1.613.425	1.384.931	85,84%	0	0	0	0
Construcción de cordón-cuneta barrio Peñarol, Barrio Norte y calle Esteban Iluminación de bicisenda [FIGM2024/1286]	5.137.122	-	0,00%	0	0	0	0
	1.300.871	1.010.205	77,66%	0	0	0	0
<b>ROSARIO</b>	9.892.950	3.277.841	33%	1975708	0	317124	1263442
Aporte a la Comunidad [FIGM2024/1546]	2.207.958	1.698.538	76,93%	396405	0	317124	0
Compra de maquinaria pesada [FIGM2024/1547]	1.613.425	1.579.303	97,89%	1579303	0	0	1263442
Desarrollo Parque Artigas [FIGM2024/1545]	6.071.567	-	0,00%	0	0	0	0
<b>TARARIRAS</b>	9.585.364	3.812.977	40%	0	0	0	0
300 METROS DE CORDON CUNETAS EN AVDA. KENNEDY [FIGM2024/1291]	900.000	-	0,00%	0	0	0	0
ALUMBRADO LAMINERU RUIA 22 [FIGM2024/1288]	1.000.000	307.436	30,74%	0	0	0	0
COLABORACION Y APOYO A INSTITUCIONES [FIGM2024/1299]	1.051.753	771.484	73,35%	0	0	0	0
COLOCACION DE CANOS Y REALIZACION DE CAMARAS PLUVIALES COMPKA DE DOS MOTOS DE TRES RUEDAS [FIGM2024/1295]	831.145	-	0,00%	0	0	0	0
COMPKA DE TRACTOR LOKIA CESPEL [FIGM2024/1296]	269.000	269.000	100,00%	0	0	0	0
COMPKA Y COLOCACION DE CAMARAS DE VIDEOVIGILANCIA COMPKA Y PLANTACION DE ARBOLES [FIGM2024/1297]	235.000	235.000	100,00%	0	0	0	0
CAMARAS DE VIDEOVIGILANCIA COMPKA Y PLANTACION DE ARBOLES [FIGM2024/1297]	71.672	71.672	100,00%	0	0	0	0
CORDON CUNETAS BARRIO LOS SAUCES [FIGM2024/1289]	280.000	216.700	77,39%	0	0	0	0
ESCENARIO: REALIZACION DE PISO, EXSTRUCTURA PARA TECHO Y GASTOS DE FUNCIONAMIENTO DE LA OFICINA DEL MUNICIPIO REALIZACION DE CANCHAS DE FRONTON [FIGM2024/1292]	395.507	-	0,00%	0	0	0	0
REALIZACION DE TERMINAL DE OMNIBUS [FIGM2024/1293]	1.280.484	501.682	39,18%	0	0	0	0
REPARACIONES, MANTENIMIENTO, LIMPIEZAS PODAS, DE ESPACIOS	210.000	43.773	20,84%	0	0	0	0
	1.000.000	921.720	92,17%	0	0	0	0
	1.560.803	-	0,00%	0	0	0	0
	500.000	474.510	94,90%	0	0	0	0
Durazno	22.848.455	-	0%	0	0	0	0
<b>SARANDI DEL YI</b>	13.277.675	-	0%	0	0	0	0
Tratamiento bituminoso en la ciudad de Sarandí del Yí [FIGM2024/1484]	13.277.675	-	0,00%	0	0	0	0
<b>VILLA DEL CARMEN</b>	9.570.780	-	0%	0	0	0	0
Construcción de Cordon Cuneta en ciudad del Carmen [FIGM2024/1485]	9.570.780	-	0,00%	0	0	0	0
Flores	3.381.761	-	0%	0	0	0	0
<b>ISMAEL CORTINAS</b>	3.381.761	-	0%	0	0	0	0
Acondicionamiento de pluviales [FIGM2024/1505]	395.680	-	0,00%	0	0	0	0

## ANEXO 2 - PROYECTOS APROBADOS 2024 CON IMPORTES CERTIFICADO EN EL MES Y TRANSFERENCIAS POR LITERAL DEL FONDO DE INCENTIVO PARA LA GESTIÓN MUNICIPAL.

### Notas:

- Lista de los proyectos correspondientes a los 118 POAS presentados en la sesión de la Comisión Sectorial de Descentralización.
- No incluye los proyectos financiados con el literal A del FIGM.

Departamento / Municipio / Proyecto [ID]	Total del Presupuesto	Monto Certificaciones acumuladas a la fecha	% Certificaciones acumuladas	MONTO CERTIFICADO 8-2	LIT B_8-2	LIT C_8-2	LIT D_8-2
Adquisicion de aires acondicionados para el Salón de Usos Múltiples (SUM)	148.315	-	0,00%	0	0	0	0
Adquisicion de aparatos para complementar el Gimnasio Municipal	148.315	-	0,00%	0	0	0	0
Ampliacion de red luminica en Avenida Artigas [FIGM2024/1502]	474.609	-	0,00%	0	0	0	0
Contratacion de espectaculos artisticos. [FIGM2024/1503]	494.384	-	0,00%	0	0	0	0
Creacion de espacio deportivo - recreativo en predio cedido por UTE	840.455	-	0,00%	0	0	0	0
La Villa se colorea [FIGM2024/1504]	79.101	-	0,00%	0	0	0	0
Reparacion de techo del Centro de Barrio [FIGM2024/1501]	59.326	-	0,00%	0	0	0	0
Restauracion de salon de ART para realizacion de eventos culturales	741.576	-	0,00%	0	0	0	0
<b>Florida</b>	<b>21.164.174</b>	<b>6.079.825</b>	<b>29%</b>	<b>171678</b>	<b>0</b>	<b>0</b>	<b>137342</b>
<b>CASUPÁ</b>	<b>5.545.792</b>	<b>2.681.689</b>	<b>48%</b>	<b>0</b>	<b>0</b>	<b>0</b>	<b>0</b>
100% Bitumen - Consolidacion barrio Buena Vida [FIGM2024/1487]	2.323.905	198.262	8,53%	0	0	0	0
Funcionamiento [FIGM2024/1486]	853.780	853.780	100,00%	0	0	0	0
Mejoras logísticas, iluminacion y herramientas [FIGM2024/1488]	1.086.435	1.039.767	95,70%	0	0	0	0
Piazza de la primer infancia y mejoras en necrópolis. [FIGM2024/1489]	1.281.672	589.880	46,02%	0	0	0	0
<b>FRAY MARCOS</b>	<b>7.883.114</b>	<b>2.229.745</b>	<b>28%</b>	<b>171678</b>	<b>0</b>	<b>0</b>	<b>137342</b>
ASFALTO FRIO PARA BACHEO [FIGM2024/1581]	81.618	81.618	100,00%	0	0	0	0
CONTENEDORES DE RESIDUOS [FIGM2024/1582]	299.022	299.022	100,00%	0	0	0	0
FORTALECIMIENTO DE INICIATIVAS LOCALES [FIGM2024/1579]	1.613.425	277.522	17,20%	171678	0	0	137342
herramientas de TRABAJO [FIGM2024/1583]	1.237.595	1.114.581	90,06%	0	0	0	0
ILUMINACION CALLES JUANA DE IBARBOUROU Y FLORIDA [FIGM2024/1584]	469.000	457.002	97,44%	0	0	0	0
INFRAESTRUCTURA URBANA DE DESAGÜE [FIGM2024/1584]	4.182.454	-	0,00%	0	0	0	0
<b>SARANDÍ GRANDE</b>	<b>7.735.268</b>	<b>1.168.391</b>	<b>15%</b>	<b>0</b>	<b>0</b>	<b>0</b>	<b>0</b>
Mantenimiento de espacios publicos [FIGM2024/1493]	665.708	-	0,00%	0	0	0	0
Mantenimiento vial de la ciudad [FIGM2024/1490]	1.519.560	668.391	43,99%	0	0	0	0
Mejoras en necropolis local [FIGM2024/1496]	400.000	-	0,00%	0	0	0	0
Pavimentacion en las calles de Sarandí Grande [FIGM2024/1491]	2.500.000	-	0,00%	0	0	0	0
Piazza del Monumento a la Madre [FIGM2024/1494]	500.000	-	0,00%	0	0	0	0
Programa Cultural [FIGM2024/1492]	1.550.000	500.000	32,26%	0	0	0	0
Seguridad Vial [FIGM2024/1495]	600.000	-	0,00%	0	0	0	0
<b>Lavalleja</b>	<b>30.323.567</b>	<b>8.722.698</b>	<b>29%</b>	<b>1223988</b>	<b>596047</b>	<b>156631</b>	<b>226513</b>
<b>JOSÉ BATLLE Y ORDÓÑEZ</b>	<b>7.831.843</b>	<b>2.302.354</b>	<b>29%</b>	<b>0</b>	<b>0</b>	<b>0</b>	<b>0</b>
Acondicionamiento y mejoras de la Infraestructura Edilicia del Municipio	1.582.030	984.330	62,22%	0	0	0	0
Construccion de caballerizas en Centro Hípico [FIGM2024/1508]	791.014	-	0,00%	0	0	0	0



## ANEXO 2 - PROYECTOS APROBADOS 2024 CON IMPORTES CERTIFICADO EN EL MES Y TRANSFERENCIAS POR LITERAL DEL FONDO DE INCENTIVO PARA LA GESTIÓN MUNICIPAL.

### Notas:

- Lista de los proyectos correspondientes a los 118 POAS presentados en la sesión de la Comisión Sectorial de Descentralización.
- No incluye los proyectos financiados con el literal A del FIGM.

Departamento / Municipio / Proyecto [ID]	Total del Presupuesto	Monto Certificaciones acumuladas a la fecha	% Certificaciones acumuladas	MONTO CERTIFICADO 8-2	LIT B_8-2	LIT C_8-2	LIT D_8-2
Fortalecimiento de la infraestructura del Municipio [FIGM2024/1507]	1.024.364	73.898	7,21%	0	0	0	0
Fortalecimiento de la Red de Alumbrado Público del Municipio	486.125	80.879	16,64%	0	0	0	0
Gestión de Residuos Sólidos del Municipio de José Batlle y Ordóñez	494.384	59.560	12,05%	0	0	0	0
Mantenimiento y acondicionamiento de la infraestructura deportiva del Municipio	1.080.881	105.190	9,73%	0	0	0	0
Mejora y Acondicionamiento de Pluviales y Calles del Municipio de Promoción y apoyo de eventos, expresiones artísticas, culturales y	1.582.030	862.407	54,51%	0	0	0	0
	791.015	136.090	17,20%	0	0	0	0
<b>JOSÉ PEDRO VARELA</b>	<b>9.064.435</b>	<b>4.009.671</b>	<b>44%</b>	<b>961488</b>	<b>596047</b>	<b>156631</b>	<b>16513</b>
Acondicionamiento de pluviales y calles del Municipio de José Pedro	1.186.522	641.098	54,03%	89304	71443	0	0
Acondicionamiento Paisajístico de Espacios Verdes y arbolado urbano	1.156.377	272.895	23,60%	0	0	0	0
Gestión de Residuos Sólidos del Municipio de José Pedro Varela	855.136	447.588	52,34%	311588	249270	0	0
Mantenimiento y acondicionamiento de la infraestructura deportiva del Municipio	1.613.425	381.078	23,62%	20641	0	0	16513
Mejora en la Red de Alumbrado Público de la localidad de José Pedro	988.768	158.888	16,07%	109422	87538	0	0
Trabajo interinstitucional con la sociedad civil organizada y no	3.264.207	2.108.124	64,58%	430533	187796	156631	0
<b>MARISCALA</b>	<b>7.291.178</b>	<b>688.743</b>	<b>9%</b>	<b>0</b>	<b>0</b>	<b>0</b>	<b>0</b>
Acondicionamiento de pluviales y calles del Municipio de Mariscal	2.320.643	38.400	1,65%	0	0	0	0
Acondicionamiento y equipamiento recreativo de espacios públicos	373.992	373.992	100,00%	0	0	0	0
Fortalecimiento de la infraestructura del Municipio [FIGM2024/1328]	454.834	156.351	34,38%	0	0	0	0
Fortalecimiento de la infraestructura Deportiva del Municipio	3.934.068	-	0,00%	0	0	0	0
Promoción y apoyo de eventos, expresiones artísticas y culturales	207.641	120.000	57,79%	0	0	0	0
<b>SOLÍS DE MATAOJO</b>	<b>6.136.111</b>	<b>1.721.930</b>	<b>28%</b>	<b>262500</b>	<b>0</b>	<b>0</b>	<b>210000</b>
Acondicionamiento de la infraestructura deportiva del Municipio	494.384	188.658	38,16%	0	0	0	0
Acondicionamiento de veredas del Municipio de Solís de Matajojo	1.061.576	151.860	14,31%	0	0	0	0
Acondicionamiento del espacio denominado el Granero para la Contenedor acondicionado con daños	1.514.970	-	0,00%	0	0	0	0
públicos accesibles [FIGM2024/1312]	791.014	-	0,00%	0	0	0	0
Educación y Concientización vial [FIGM2024/1318]	98.876	-	0,00%	0	0	0	0
Fortalecimiento Institucional del Municipio de Solís de Matajojo	296.631	-	0,00%	0	0	0	0
Promoción y apoyo de eventos, expresiones artísticas y culturales	1.087.645	942.015	86,61%	262500	0	0	210000
Protección y Cuidado del Medio Ambiente [FIGM2024/1313]	791.015	439.397	55,55%	0	0	0	0
<b>Maldonado</b>	<b>122.928.402</b>	<b>13.101.195</b>	<b>11%</b>	<b>5804009</b>	<b>3221462</b>	<b>1048907</b>	<b>372838</b>
<b>AIGUÁ</b>	<b>9.417.054</b>	<b>619.760</b>	<b>7%</b>	<b>0</b>	<b>0</b>	<b>0</b>	<b>0</b>
Manejo de aguas pluviales y recuperación de calles. Parque Municipal Dr. Esteban Agustoni " [FIGM2024/1304]	4.028.757	-	0,00%	0	0	0	0
	2.690.428	-	0,00%	0	0	0	0
Plan MEVIR 3 [FIGM2024/1305]	505.027	-	0,00%	0	0	0	0

## ANEXO 2 - PROYECTOS APROBADOS 2024 CON IMPORTES CERTIFICADO EN EL MES Y TRANSFERENCIAS POR LITERAL DEL FONDO DE INCENTIVO PARA LA GESTIÓN MUNICIPAL.

### Notas:

- Lista de los proyectos correspondientes a los 118 POAS presentados en la sesión de la Comisión Sectorial de Descentralización.
- No incluye los proyectos financiados con el literal A del FIGM.

Departamento / Municipio / Proyecto [ID]	Total del Presupuesto	Monto Certificaciones acumuladas a la fecha	% Certificaciones acumuladas	MONTO CERTIFICADO 8-2	LIT B_8-2	LIT C_8-2	LIT D_8-2
Plaza CAIF [FIGM2024/1302] recuperacion del rosedal de Plaza	988.768	-	0,00%	0	0	0	0
Gral. Artigas [FIGM2024/1303]	1.204.074	619.760	51,47%	0	0	0	0
<b>GARZÓN</b>	7.134.862	-	0%	0	0	0	0
Acondicionamiento de espacios públicos [FIGM2024/1307] Construcción de bicisenda en localidad La Juanita [FIGM2024/1306]	4.841.528	-	0,00%	0	0	0	0
2.293.334	-	0,00%	0	0	0	0	0
<b>MALDONADO</b>	52.047.663	6.411.930	12%	285000	0	0	228000
Apoyo social y emprendedor. [FIGM2024/1553] Infraestructura Centro Cultural Maldonado Nuevo. [FIGM2024/1549] Mejoramiento de la infraestructura Municipal. [FIGM2024/1552] Mejoramiento veredas barrios de Maldonado. [FIGM2024/1551] Mejoramiento veredas Lentro Maldonado. [FIGM2024/1550]	1.613.425	1.411.930	87,51%	285000	0	0	228000
9.861.639	-	0,00%	0	0	0	0	0
5.000.000	5.000.000	100,00%	0	0	0	0	0
17.572.599	-	0,00%	0	0	0	0	0
18.000.000	-	0,00%	0	0	0	0	0
<b>PIRIÁPOLIS</b>	12.289.348	6.069.505	49%	5519009	3221462	1048907	144838
CONSTRUCCION DE CABECERAS [FIGM2024/1308] LUMINARIAS Y EQUIPAMIENTO EN CASA DE LA CULTURA SUMINISTRO DE CANOS PLAD PARA CANALIZACIÓN DE PLUVIALES	8.053.655	4.026.827	50,00%	4026827	3221462	0	0
1.613.425	731.544	45,34%	181048	0	0	144838	
2.622.268	1.311.134	50,00%	1311134	0	1048907	0	
<b>PUNTA DEL ESTE</b>	8.083.781	-	0%	0	0	0	0
veredas- coroon cuneta y lineal [FIGM2024/1585]	8.083.781	-	0,00%	0	0	0	0
<b>SOLÍS GRANDE</b>	6.717.612	-	0,00%	0	0	0	0
Soluciones en pluviales [FIGM2024/1598] Mejoras en infraestructura Deportiva [FIGM2024/1599] Construcción de 3 Miradores y Acondicionamiento de 5 Solucion en luminarias [FIGM2024/1601] Acondicionamiento del Edificio Multipropósito	800.000	-	0,00%	0	0	0	0
800.000	-	0,00%	0	0	0	0	
2.066.612	-	0,00%	0	0	0	0	
1.218.000	-	0,00%	0	0	0	0	
1.833.000	-	0,00%	0	0	0	0	
<b>SAN CARLOS</b>	27.238.082	-	0,00%	0	0	0	0
SEGUNDA ETAPA TECHADO ESCENARIO TEATRO DE SKATE PARK LA BARRA []	8.812.951	-	0,00%	0	0	0	0
18.425.131	-	0,00%	0	0	0	0	
Montevideo	651.998.951	350.775.837	54%	10348302	298213	7246025	734404
<b>MUNICIPIO A</b>	162.887.209	16.738.380	10%	0	0	0	0
Contrornacion de cunetas y alcantarillado en el territorio del construcción de sendas peatonales en todo el territorio del Municipio A Equipamiento para el desarrollo de los centros culturales intervenciones Urbanas en espacios públicos del Municipio A Limpieza de cunetas en el territorio del Municipio a [FIGM2024/1330]	9.887.686	2.587	0,03%	0	0	0	0
9.887.684	-	0,00%	0	0	0	0	
1.613.425	128.448	7,96%	0	0	0	0	
40.925.563	3.134.086	7,66%	0	0	0	0	
5.932.611	3.084.626	51,99%	0	0	0	0	

## ANEXO 2 - PROYECTOS APROBADOS 2024 CON IMPORTES CERTIFICADO EN EL MES Y TRANSFERENCIAS POR LITERAL DEL FONDO DE INCENTIVO PARA LA GESTIÓN MUNICIPAL.

### Notas:

- Lista de los proyectos correspondientes a los 118 POAS presentados en la sesión de la Comisión Sectorial de Descentralización.
- No incluye los proyectos financiados con el literal A del FIGM.

Departamento / Municipio / Proyecto [ID]	Total del Presupuesto	Monto Certificaciones acumuladas a la fecha	% Certificaciones acumuladas	MONTO CERTIFICADO 8-2	LIT B_8-2	LIT C_8-2	LIT D_8-2
Mantenimiento del arbolado urbano en le territorio del municipio a	26.909.603	7.768.000	28,87%	0	0	0	0
Mejora de Pavimento Asfáltico de calles, en el territorio del Municipio A	29.663.053	426.644	1,44%	0	0	0	0
Mejora del Pavimento Económico (balasto) en el territorio del Municipio	11.865.221	-	0,00%	0	0	0	0
Reacondicionamiento de inmuebles en el territorio del Municipio A	9.887.684	-	0,00%	0	0	0	0
Reparaciones y puestas a punto que se consideran necesarias realizar,	9.887.684	-	0,00%	0	0	0	0
Suministro y colocación de 200 columnas de hormigón para el	3.164.059	2.193.989	69,34%	0	0	0	0
Suministro y colocación de 4000 mts de cable preensamblado y demás	3.262.936	-	0,00%	0	0	0	0
<b>MUNICIPIO B</b>	<b>30.696.578</b>	<b>24.565.716</b>	<b>80%</b>	<b>1118298</b>	<b>298213</b>	<b>596426</b>	<b>0</b>
Desarrollo de obras de infraestructura y compra de equipamiento en el	22.247.291	18.694.513	84,03%	1118298	298213	596426	0
Sensibilización, formación, sistematización Plan Cuidados	8.449.287	5.871.203	69,49%	0	0	0	0
<b>MUNICIPIO C</b>	<b>27.098.942</b>	<b>17.345.245</b>	<b>64%</b>	<b>0</b>	<b>0</b>	<b>0</b>	<b>0</b>
Implementar la accesibilidad al medio físico, en diferentes áreas dentro del	1.613.425	1.613.425	100,00%	0	0	0	0
mejora y mantenimiento de la red vial del Municipio C. [FIGM2024/1344]	5.978.122	5.978.122	100,00%	0	0	0	0
Trabajos de arboricultura necesarios para el mantenimiento del arbolado	12.091.632	6.045.816	50,00%	0	0	0	0
Trabajos en arboricultura necesarios para el mantenimiento del arbolado	7.415.763	3.707.882	50,00%	0	0	0	0
<b>MUNICIPIO CH</b>	<b>23.420.131</b>	<b>15.016.931</b>	<b>64%</b>	<b>9102514</b>	<b>0</b>	<b>6649599</b>	<b>632412</b>
Acondicionamiento de espacio público, Plaza Grito de Asencio	1.613.425	790.515	49,00%	790515	0	0	632412
Acondicionamiento de espacio público, Plaza Luis Companys	4.943.842	4.806.795	97,23%	1137048	0	909638	0
Construcción de rampas de accesibilidad en el territorio del	5.014.900	3.961.771	79,00%	3961771	0	3169417	0
Reacondicionamiento de espacio público, Plazuela José Antonio	4.449.458	2.244.670	50,45%	0	0	0	0
Reacondicionamiento de esquinas en Pedro de la Sierra, Plazoleta Atanasio	971.511	-	0,00%	0	0	0	0
Reacondicionamiento de los espacios públicos ubicados en Av Ing Luis	6.426.995	3.213.180	50,00%	3213180	0	2570544	0
<b>MUNICIPIO D</b>	<b>151.020.751</b>	<b>106.227.636</b>	<b>70%</b>	<b>0</b>	<b>0</b>	<b>0</b>	<b>0</b>
Barrido del Municipio D. [FIGM2024/1354]	19.921.931	9.772.983	49,06%	0	0	0	0
Complemento de los proyectos de limpieza: barrido y cunetas. Limpieza de Cunetas en el Municipio	1.613.425	247.662	15,35%	0	0	0	0
D. [FIGM2024/1358]	9.531.436	7.044.595	73,91%	0	0	0	0
Mantenimiento y mejora de las Áreas Verdes del Municipio D.	14.018.743	9.615.531	68,59%	0	0	0	0
Plan Arbolado del Municipio D. [FIGM2024/1357]	35.892.294	27.270.073	75,98%	0	0	0	0
Plan Veredas del Municipio D. [FIGM2024/1356]	13.051.743	12.025.783	92,14%	0	0	0	0
Proyectos viales del Municipio D. [FIGM2024/1355]	56.991.179	40.251.009	70,63%	0	0	0	0
<b>MUNICIPIO E</b>	<b>32.568.882</b>	<b>14.996.230</b>	<b>46%</b>	<b>127490</b>	<b>0</b>	<b>0</b>	<b>101992</b>
Instalar infraestructura pública peatonal consistente en rampas y	10.890.250	7.661.285	70,35%	0	0	0	0
Mantenimiento de cunetas y levante de basurales en el territorio del	1.613.425	1.342.000	83,18%	127490	0	0	101992

## ANEXO 2 - PROYECTOS APROBADOS 2024 CON IMPORTES CERTIFICADO EN EL MES Y TRANSFERENCIAS POR LITERAL DEL FONDO DE INCENTIVO PARA LA GESTIÓN MUNICIPAL.

### Notas:

- Lista de los proyectos correspondientes a los 118 POAS presentados en la sesión de la Comisión Sectorial de Descentralización.
- No incluye los proyectos financiados con el literal A del FIGM.

Departamento / Municipio / Proyecto [ID]	Total del Presupuesto	Monto Certificaciones acumuladas a la fecha	% Certificaciones acumuladas	MONTO CERTIFICADO 8-2	LIT B_8-2	LIT C_8-2	LIT D_8-2
Realizar intervenciones viales en el territorio del municipio e	7.211.217	-	0,00%	0	0	0	0
tratamiento de arboles en podas masivas, extracciones de ejemplares	12.853.990	5.992.945	46,62%	0	0	0	0
<b>MUNICIPIO F</b>	<b>144.989.593</b>	<b>115.931.267</b>	<b>80%</b>	<b>0</b>	<b>0</b>	<b>0</b>	<b>0</b>
CON F DE FUTBOL II [FIGM2024/1367]	22.016.480	17.553.120	79,73%	0	0	0	0
Mejoramiento de la trama vial del Municipio f, Montevideo	121.359.688	96.848.697	79,80%	0	0	0	0
RINCON DEL BANADO [FIGM2024/1366]	1.613.425	1.529.450	94,80%	0	0	0	0
<b>MUNICIPIO G</b>	<b>79.316.865</b>	<b>39.954.432</b>	<b>50%</b>	<b>0</b>	<b>0</b>	<b>0</b>	<b>0</b>
Compromiso con el ambiente es							
Contigo -Municipio G	1.613.425	-	0,00%	0	0	0	0
Intervencion de diversos pavimentos en el Territorio del Municipio G	57.901.006	29.633.277	51,18%	0	0	0	0
Mejora de pavimento y Mantenimiento Areas Verdes	19.802.434	10.321.155	52,12%	0	0	0	0
Paysandú	57.812.523	934.154	2%	0	0	0	0
<b>CHAPICUY</b>	<b>7.443.910</b>	<b>934.154</b>	<b>13%</b>	<b>0</b>	<b>0</b>	<b>0</b>	<b>0</b>
MEJORAMIENTO EN CALLES INTERNAS DEL CENTRO POBLADO DE CHAPICUY	3.443.910	-	0,00%	0	0	0	0
REPARACION Y APOYO A LANCHITA FUNDACIÓN CELESTE SEGUNDA	4.000.000	934.154	23,35%	0	0	0	0
<b>QUEBRACHO</b>	<b>11.160.768</b>	<b>-</b>	<b>0,00%</b>	<b>0</b>	<b>0</b>	<b>0</b>	<b>0</b>
Inversion de maquinaria y Herramienta para JUEGOS ESPACIOS PUBLICOS -	1.613.425	-	0,00%	0	0	0	0
Mejora de los espacios de Mejoras de gestion de residuos en Pueblo Arroyo	500.000	-	0,00%	0	0	0	0
Adquisicion Bandera de Quebracho []	600.000	-	0,00%	0	0	0	0
Compras de equipamiento para Oficina, Sala Velatoria y reparacion Losa de Hormigon	167.601	-	0,00%	0	0	0	0
Puente Santa Kilda (Melonio) ILUMINACION PARA CANCHA DE FUTBOL 7, ELA 30 ARROYO	950.000	-	0,00%	0	0	0	0
Construccion de Cordón Cuneta []	930.000	-	0,00%	0	0	0	0
Compra de Piedra tipo z para Posterior Tratamiento	262.600	-	0,00%	0	0	0	0
386.001	-	0,00%	0	0	0	0	0
<b>TAMBORES</b>	<b>7.638.276</b>	<b>-</b>	<b>0%</b>	<b>0</b>	<b>0</b>	<b>0</b>	<b>0</b>
Mejora de espacios municipales [FIGM2024/1560]	991.897	-	0,00%	0	0	0	0
Mejora de vias publicas del Municipio de Tambores. Etapa 4	5.032.954	-	0,00%	0	0	0	0
mejorar la comunicacion e identificación turística del Municipio	1.613.425	-	0,00%	0	0	0	0
<b>LORENZO GEYRES</b>	<b>7.814.785</b>	<b>-</b>	<b>0,00%</b>	<b>0</b>	<b>0</b>	<b>0</b>	<b>0</b>
Continuacion del plan de urbanización	7.814.785	-	0,00%	0	0	0	0
<b>GUICHON</b>	<b>14.485.271</b>	<b>-</b>	<b>0,00%</b>	<b>0</b>	<b>0</b>	<b>0</b>	<b>0</b>
Cordon Cuneta y tratamiento bituminoso en barrio Centro	14.485.271	-	0,00%	0	0	0	0
<b>PIEDRAS COLORADAS</b>	<b>9.269.513</b>	<b>-</b>	<b>0,00%</b>	<b>0</b>	<b>0</b>	<b>0</b>	<b>0</b>

## ANEXO 2 - PROYECTOS APROBADOS 2024 CON IMPORTES CERTIFICADO EN EL MES Y TRANSFERENCIAS POR LITERAL DEL FONDO DE INCENTIVO PARA LA GESTIÓN MUNICIPAL.

### Notas:

- Lista de los proyectos correspondientes a los 118 POAS presentados en la sesión de la Comisión Sectorial de Descentralización.
- No incluye los proyectos financiados con el literal A del FIGM.

Departamento / Municipio / Proyecto [ID]	Total del Presupuesto	Monto Certificaciones acumuladas a la fecha	% Certificaciones acumuladas	MONTO CERTIFICADO_8-2	LIT B_8-2	LIT C_8-2	LIT D_8-2
Ejecucion de obras de tratamiento bituminosos en	5.825.284	-	0,00%	0	0	0	0
Ejecucion de obras de tratamiento bituminoso en	3.444.229	-	0,00%	0	0	0	0
<b>Río Negro</b>	<b>42.030.917</b>	<b>13.711.866</b>	<b>33%</b>	0	0	0	0
<b>NUEVO BERLIN</b>	<b>8.598.362</b>	<b>3.689.058</b>	<b>43%</b>	0	0	0	0
Acondicionamiento de gimnasio Centro Democrático.	1.613.425	241.806	14,99%	0	0	0	0
Adquisicion de bacnera [FIGM2024/1372]	1.334.838	632.486	47,38%	0	0	0	0
Adquisicion de camion con voicadora [FIGM2024/1374]	1.038.206	871.859	83,98%	0	0	0	0
Adquisicion de luminarias [FIGM2024/1370]	889.892	889.892	100,00%	0	0	0	0
Construccion y reparacion via [FIGM2024/1371]	3.065.183	640.075	20,88%	0	0	0	0
Eventos y Turismo. [FIGM2024/1368]	413.069	412.940	99,97%	0	0	0	0
Fiestas tradicionales [FIGM2024/1369]	243.749	-	0,00%	0	0	0	0
<b>SAN JAVIER</b>	<b>8.648.986</b>	<b>5.113.020</b>	<b>59%</b>	0	0	0	0
adquisicion de tractor [FIGM2024/1381]	988.769	926.640	93,72%	0	0	0	0
Alumbrado publico [FIGM2024/1375]	1.977.537	1.977.537	100,00%	0	0	0	0
Iluminacion en Plaza Libertad [FIGM2024/1378]	1.162.015	432.250	37,20%	0	0	0	0
juego inclusivo [FIGM2024/1377]	435.319	-	0,00%	0	0	0	0
pintura en acceso norte [FIGM2024/1380]	822.411	-	0,00%	0	0	0	0
RECUPERACION DE PARQUE 27 DE JULIO [FIGM2024/1376]	2.471.921	1.776.593	71,87%	0	0	0	0
samovar [FIGM2024/1379]	791.014	-	0,00%	0	0	0	0
<b>YOUNG</b>	<b>24.783.569</b>	<b>4.909.788</b>	<b>20%</b>	0	0	0	0
Acondicionamiento de moteles y servicios públicos del balneario Paso Administrar la partida FIGM (literal A)	2.966.305	305.878	10,31%	0	0	0	0
de forma eficiente según las Ampliacion Saion Comunal de	1.777.337	-	0,00%	0	0	0	0
Menafra [FIGM2024/1387]	988.768	116.482	11,78%	0	0	0	0
Brindar apoyo y servicios a distintas instituciones locales [FIGM2024/1383]	3.955.074	2.992.072	75,65%	0	0	0	0
Destoconador (accesorio para mini cargador) [FIGM2024/1388]	584.887	-	0,00%	0	0	0	0
Iluminemos nuestra ciudad [FIGM2024/1382]	4.251.706	-	0,00%	0	0	0	0
Mejoraremos nuestras calles [FIGM2024/1389]	4.943.842	-	0,00%	0	0	0	0
Presupuesto participativo y/o productivo: dar prioridad a los Promocion, dirusion y comunicacion de información de interés para	3.010.087	-	0,00%	0	0	0	0
de información de interés para	1.613.425	803.218	49,78%	0	0	0	0
Turismo en Young [FIGM2024/1391]	692.138	692.138	100,00%	0	0	0	0
<b>Rivera</b>	<b>43.171.179</b>	<b>8.430.319</b>	<b>20%</b>	0	0	0	0
<b>MINAS DE CORRALES</b>	<b>11.142.986</b>	<b>2.904.471</b>	<b>26%</b>	0	0	0	0
Camion Barométrica [FIGM2024/1562]	2.309.346	2.309.346	100,00%	0	0	0	0

## ANEXO 2 - PROYECTOS APROBADOS 2024 CON IMPORTES CERTIFICADO EN EL MES Y TRANSFERENCIAS POR LITERAL DEL FONDO DE INCENTIVO PARA LA GESTIÓN MUNICIPAL.

### Notas:

- Lista de los proyectos correspondientes a los 118 POAS presentados en la sesión de la Comisión Sectorial de Descentralización.
- No incluye los proyectos financiados con el literal A del FIGM.

Departamento / Municipio / Proyecto [ID]	Total del Presupuesto	Monto Certificaciones acumuladas a la fecha	% Certificaciones acumuladas	MONTO CERTIFICADO 8-2	LIT B_8-2	LIT C_8-2	LIT D_8-2
Innovacion Camping Antonio Ocio [FIGM2024/1565]	1.000.000	595.125	59,51%	0	0	0	0
Obras de reacondicionamiento en Plaza de Deportes [FIGM2024/1563]	5.313.192	-	0,00%	0	0	0	0
Pavimentacion Barrio San Gregorio [FIGM2024/1564]	2.520.448	-	0,00%	0	0	0	0
<b>TRANQUERAS</b>	<b>20.802.743</b>	<b>5.525.848</b>	<b>27%</b>	<b>0</b>	<b>0</b>	<b>0</b>	<b>0</b>
Compra de barométrica para el Municipio de Tranqueras	2.274.168	2.274.168	100,00%	0	0	0	0
Compra de camión [FIGM2024/1395]	3.559.565	1.779.782	50,00%	0	0	0	0
Construcción de cordón cuneta y badenes [FIGM2024/1393]	10.025.168	1.471.898	14,68%	0	0	0	0
Iluminación y mejora de espacios públicos [FIGM2024/1394]	4.943.842	-	0,00%	0	0	0	0
<b>VICHADERO</b>	<b>11.225.450</b>	<b>-</b>	<b>0,00%</b>	<b>0</b>	<b>0</b>	<b>0</b>	<b>0</b>
Tratamiento asfáltico en MEVIR 3 [FIGM2024/1603]	5.676.480	-	0,00%	0	0	0	0
GINNASIO DE VILCHADERU FASE 1 [FIGM2024/1604]	5.548.970	-	0,00%	0	0	0	0
<b>Rocha</b>	<b>44.569.823</b>	<b>2.455.926</b>	<b>6%</b>	<b>926520</b>	<b>0</b>	<b>0</b>	<b>741216</b>
<b>CASTILLOS</b>	<b>15.106.411</b>	<b>-</b>	<b>0%</b>	<b>0</b>	<b>0</b>	<b>0</b>	<b>0</b>
Cancha multiuso Barra de Valizas [FIGM2024/1568]	1.613.425	-	0,00%	0	0	0	0
Mejora ambiental y tránsito del Barrio Uriarte [FIGM2024/1566]	11.474.606	-	0,00%	0	0	0	0
Nomenclator zona centrica y vehículo para Sección Parques y Jardines	2.018.380	-	0,00%	0	0	0	0
<b>CHUY</b>	<b>11.431.513</b>	<b>-</b>	<b>0%</b>	<b>0</b>	<b>0</b>	<b>0</b>	<b>0</b>
Asfaltado calle Samuel Prillac (741 mts) y otras [FIGM2024/1591]	11.431.513	-	0,00%	0	0	0	0
<b>LA PALOMA</b>	<b>5.931.398</b>	<b>2.455.926</b>	<b>41%</b>	<b>926520</b>	<b>0</b>	<b>0</b>	<b>741216</b>
150 aniversario de La Paloma [FIGM2024/1399]	624.657	-	0,00%	0	0	0	0
CENTRO CIVICO CABO SAN LA MARÍA (FASE 2) [FIGM2024/1396]	2.818.735	966.096	34,27%	0	0	0	0
Espacios Públicos Naturales [FIGM2024/1397]	1.499.238	563.310	37,57%	0	0	0	0
La Paloma limpia [FIGM2024/1398]	988.768	926.520	93,70%	926520	0	0	741216
<b>LASCANO</b>	<b>12.100.501</b>	<b>-</b>	<b>0%</b>	<b>0</b>	<b>0</b>	<b>0</b>	<b>0</b>
PAVIMENTACION DE CALLES [FIGM2024/1569]	12.100.501	-	0,00%	0	0	0	0
<b>Salto</b>	<b>63.274.430</b>	<b>24.692.323</b>	<b>39%</b>	<b>1392761</b>	<b>812905</b>	<b>64000</b>	<b>237304</b>
<b>BELEN</b>	<b>7.816.420</b>	<b>4.417.751</b>	<b>57%</b>	<b>0</b>	<b>0</b>	<b>0</b>	<b>0</b>
Apoyo al Deporte e Instituciones Municipio de Belén [FIGM2024/1400]	197.754	164.094	82,98%	0	0	0	0
Bateria de baños en Costanera Sur Municipio de Belén [FIGM2024/1406]	247.192	-	0,00%	0	0	0	0
Carnaval y Eventos Municipio de Belén [FIGM2024/1401]	692.138	692.138	100,00%	0	0	0	0
Compra de Combustible Municipio de Belén [FIGM2024/1409]	1.779.783	1.226.752	68,93%	0	0	0	0
Construcción de cancha de césped sintético en Municipio de Belén	1.091.582	905.688	82,97%	0	0	0	0
Gastos de funcionamiento del Municipio de Belén [FIGM2024/1408]	296.631	251.935	84,93%	0	0	0	0

## ANEXO 2 - PROYECTOS APROBADOS 2024 CON IMPORTES CERTIFICADO EN EL MES Y TRANSFERENCIAS POR LITERAL DEL FONDO DE INCENTIVO PARA LA GESTIÓN MUNICIPAL.

### Notas:

- Lista de los proyectos correspondientes a los 118 POAS presentados en la sesión de la Comisión Sectorial de Descentralización.
- No incluye los proyectos financiados con el literal A del FIGM.

Departamento / Municipio / Proyecto [ID]	Total del Presupuesto	Monto Certificaciones acumuladas a la fecha	% Certificaciones acumuladas	MONTO CERTIFICADO 8-2	LIT B_8-2	LIT C_8-2	LIT D_8-2
Mejoramiento de espacios públicos [FIGM2024/1405]	315.885	252.603	79,97%	0	0	0	0
Remodelación de Gimnasio Municipal y Municipio de Belén	213.312	-	0,00%	0	0	0	0
Remodelación de Plaza Principal del Municipio de Belén [FIGM2024/1402]	2.487.759	834.541	33,55%	0	0	0	0
Taller de Carpintería, Herrería y saón para uso de Funcionarios en	494.384	90.000	18,20%	0	0	0	0
<b>COLONIA LAVALLEJA</b>	<b>12.068.808</b>	<b>6.873.812</b>	<b>57%</b>	<b>986505</b>	<b>789204</b>	<b>0</b>	<b>0</b>
ADQUISICION DE INSUMOS VARIOS [FIGM2024/1419]	1.719.963	1.544.635	89,81%	0	0	0	0
AMPLIACION DE CEMENTERIO LOCAL [FIGM2024/1414]	1.613.425	559.420	34,67%	0	0	0	0
CONSTRUCCION DE CICLOVIA EN COLONIA LAVALLEJA DESDE PUEBLO	1.384.276	1.142.536	82,54%	986505	789204	0	0
CURSOS Y TALLERES [FIGM2024/1417]	524.561	145.000	27,64%	0	0	0	0
GESTION DE AGUA POTABLE [FIGM2024/1415]	642.700	128.542	20,00%	0	0	0	0
MANTENIMIENTO DE CAMINERIA RURAL Y DE LOS CENTROS POBLADOS MEJORA DE ESPACIOS PUBLICOS	3.361.813	1.685.737	50,14%	0	0	0	0
[FIGM2024/1418]	296.756	250.000	84,24%	0	0	0	0
MEJORA EDIFICIOS CURKALON MUNICIPIO [FIGM2024/1416]	593.261	279.948	47,19%	0	0	0	0
NOMENCLATURA EN MIGLIAKO Y LLUBERAS [FIGM2024/1410]	247.191	137.994	55,82%	0	0	0	0
SERVICIO DE RECOLECCION TERCERIZADO [FIGM2024/1411]	1.684.862	1.000.000	59,35%	0	0	0	0
<b>MATAOJO</b>	<b>10.482.180</b>	<b>1.285.000</b>	<b>12%</b>	<b>0</b>	<b>0</b>	<b>0</b>	<b>0</b>
Camineria Rural del Municipio [FIGM2024/1590]	2.570.000	1.285.000	50,00%	0	0	0	0
Contrapartidas de proyectos y Contingencias [FIGM2024/1586]	2.421.418	-	0,00%	0	0	0	0
Funcionamiento del Municipio [FIGM2024/1588]	1.777.337	-	0,00%	0	0	0	0
Mantenimiento de alcantarillas y badenes [FIGM2024/1589]	2.100.000	-	0,00%	0	0	0	0
Tratamiento bituminoso Sarandí y Quintana [FIGM2024/1587]	1.613.425	-	0,00%	0	0	0	0
<b>RINCON DE VALENTIN</b>	<b>7.466.638</b>	<b>1.394.934</b>	<b>19%</b>	<b>109626</b>	<b>23701</b>	<b>64000</b>	<b>0</b>
Brazos para luminarias [FIGM2024/1576]	300.000	299.730	99,91%	0	0	0	0
Compra de Luminaria [FIGM2024/1572]	1.955.536	-	0,00%	0	0	0	0
Compra de materiales para Funcionamiento Interno	500.000	180.000	36,00%	80000	0	64000	0
Extension de Obra de Plaza en Pueblo Biassini [FIGM2024/1574]	260.000	157.318	60,51%	0	0	0	0
Extension de Obra de Sala Vegetativa [FIGM2024/1575]	387.046	195.689	50,56%	29626	23701	0	0
Mejora de Frente Rincon de Valentín [FIGM2024/1577]	1.756.860	-	0,00%	0	0	0	0
Recolección de residuos [FIGM2024/1573]	1.362.804	562.197	41,25%	0	0	0	0
Restauración de cancha de Pueblo Biassini [FIGM2024/1571]	944.392	-	0,00%	0	0	0	0
<b>SAN ANTONIO (SALTO)</b>	<b>13.856.438</b>	<b>4.683.500</b>	<b>34%</b>	<b>0</b>	<b>0</b>	<b>0</b>	<b>0</b>
Alcantarilla Grande [FIGM2024/1423]	1.483.153	339.589	22,90%	0	0	0	0
Ayuda a instituciones. Talleres de capacitación. Micro emprendedores y	766.740	276.014	36,00%	0	0	0	0

## ANEXO 2 - PROYECTOS APROBADOS 2024 CON IMPORTES CERTIFICADO EN EL MES Y TRANSFERENCIAS POR LITERAL DEL FONDO DE INCENTIVO PARA LA GESTIÓN MUNICIPAL.

### Notas:

- Lista de los proyectos correspondientes a los 118 POAS presentados en la sesión de la Comisión Sectorial de Descentralización.
- No incluye los proyectos financiados con el literal A del FIGM.

Departamento / Municipio / Proyecto [ID]	Total del Presupuesto	Monto Certificaciones acumuladas a la fecha	% Certificaciones acumuladas	MONTO CERTIFICADO 8-2	LIT B_8-2	LIT C_8-2	LIT D_8-2
Camineria, mantenimiento de caminos internos. Recarga de los Canastas de alimentos y situaciones sociales carenciadas.	3.955.074	1.635.760	41,36%	0	0	0	0
Compra de camion con elevador y canasto de trabajo en altura	593.261	289.452	48,79%	0	0	0	0
Mantener el funcionamiento general del Municipio. Mantenimiento de recolección de residuos domiciliarios	1.613.426	-	0,00%	0	0	0	0
[FIGM2024/1424]	988.768	387.145	39,15%	0	0	0	0
Servicios esenciales, suministro de agua potable, alumbrado publico, vivienda y canasta de materiales	1.779.783	782.077	43,94%	0	0	0	0
[FIGM2024/1421]	1.384.276	508.359	36,72%	0	0	0	0
[FIGM2024/1421]	1.291.957	465.104	36,00%	0	0	0	0
<b>VILLA CONSTITUCION</b>	<b>11.583.946</b>	<b>6.037.326</b>	<b>52%</b>	<b>296630</b>	<b>0</b>	<b>0</b>	<b>237304</b>
APOYO A EVENTOS CULTORALES [FIGM2024/1435]	1.497.984	349.000	23,30%	0	0	0	0
APOYO EN INSTALACION DE ILUMINACION EN PARQUE GENERAL CONSTRUCCION DE ALCANARILLAS [FIGM2024/1432]	296.630	296.630	100,00%	0	0	0	0
CONSTRUCCION DE INFRAESTRUCTURA DE PASEO DESTINAR RECURSOS PARA COLABORAR EN EL FUNCIONAMIENTO ILUMINACION LED PARA SAUCEDO Y PALOMAS [FIGM2024/1436]	2.076.414	958.751	46,17%	0	0	0	0
MEJORAS EN AVENIDA GENERAL ARTIGAS [FIGM2024/1434]	4.943.842	2.186.162	44,22%	0	0	0	0
PRELUPESIU PARTICIPATIVO [FIGM2024/1430]	1.977.537	1.529.260	77,33%	0	0	0	0
[FIGM2024/1430]	297.155	223.144	75,09%	0	0	0	0
[FIGM2024/1430]	197.754	197.749	100,00%	0	0	0	0
[FIGM2024/1430]	296.630	296.630	100,00%	296630	0	0	237304
San José	78.139.276	10.737.392	14%	1701827	1361462	0	0
<b>CIUDAD DEL PLATA</b>	<b>40.318.626</b>	<b>6.654.867</b>	<b>17%</b>	<b>1701827</b>	<b>1361462</b>	<b>0</b>	<b>0</b>
Adquisición de Materiales de Construcción [FIGM2024/1446]	1.777.337	-	0,00%	0	0	0	0
Cancha multifuncional del barrio Autódromo Sur, Avenida Tomas Colocación de red WiFi y camaras de seguridad en algunas plazas del mantenimiento Camineria Urbana y Rural [FIGM2024/1438]	3.144.284	-	0,00%	0	0	0	0
Mantenimiento de Plaza Villa Rives y pintura en las canchas Parque tematico en Antiteatro Municipal [FIGM2024/1437]	1.976.632	-	0,00%	0	0	0	0
Plaza en el barrio Monte Grande Espacio verde y de recreación Km 29 Proyecto Estadio ? Liga baby futbol Rincón [FIGM2024/1445]	9.887.684	3.538.000	35,78%	0	0	0	0
Proyecto Senda Peatonal- Escuela N 66 Barrio Sta. Victoria Km 32 R1 Vieja Proyecto Senda Peatonal- Escuela N°118 y Liceo de Playa Pascual	1.977.537	705.000	35,65%	0	0	0	0
[FIGM2024/1437]	3.460.689	164.700	4,76%	164700	131760	0	0
[FIGM2024/1445]	7.910.147	569.740	7,20%	569740	455792	0	0
[FIGM2024/1445]	2.768.552	1.579.827	57,06%	869787	695830	0	0
[FIGM2024/1445]	3.955.074	97.600	2,47%	97600	78080	0	0
[FIGM2024/1445]	3.460.690	-	0,00%	0	0	0	0
<b>ECILDAPALLIER</b>	<b>10.791.067</b>	<b>2.298.777</b>	<b>21,30%</b>	<b>0</b>	<b>0</b>	<b>0</b>	<b>0</b>
PARADA CON SERVICIOS FASE II [FIGM2024/1447]	7.740.048	1.485.248	19,19%	0	0	0	0
REPOSICION DE EQUIPAMIENTO Y MATERIALES VARIOS	3.051.019	813.529	26,66%	0	0	0	0
<b>LIBERTAD</b>	<b>16.526.765</b>	<b>1.783.748</b>	<b>10,79%</b>	<b>0</b>	<b>0</b>	<b>0</b>	<b>0</b>
COMPRA DE 100 COMPOSTERAS [FIGM2024/1520]	200.000	-	0,00%	0	0	0	0



## ANEXO 2 - PROYECTOS APROBADOS 2024 CON IMPORTES CERTIFICADO EN EL MES Y TRANSFERENCIAS POR LITERAL DEL FONDO DE INCENTIVO PARA LA GESTIÓN MUNICIPAL.

### Notas:

- Lista de los proyectos correspondientes a los 118 POAS presentados en la sesión de la Comisión Sectorial de Descentralización.
- No incluye los proyectos financiados con el literal A del FIGM.

Departamento / Municipio / Proyecto [ID]	Total del Presupuesto	Monto Certificaciones acumuladas a la fecha	% Certificaciones acumuladas	MONTO CERTIFICADO 8-2	LIT B_8-2	LIT C_8-2	LIT D_8-2
COMPRA DE CHIRQUERA TRITURADORA PARA BORDES	160.000	-	0,00%	0	0	0	0
COMPRA DE TACHO LUNETERO PARA RETROEXCAVADORA	100.000	93.360	93,36%	0	0	0	0
CONSTRUCCION DE SENDA PEATONAL EN CALLE LAVALLEJA	3.000.000	-	0,00%	0	0	0	0
MANUTENIMIENTO CAMINERIA RURAL [FIGM2024/1515]	1.500.000	1.329.572	88,64%	0	0	0	0
MEJORA DE ESPACIOS PUBLICOS [FIGM2024/1519]	300.000	46.116	15,37%	0	0	0	0
MEJORA PLAZA 33 Y PLAZA DE LOS FERIAENTES EN LIBERTAD	1.000.000	314.700	31,47%	0	0	0	0
MEJORAS BARRIALES [FIGM2024/1522]	250.000	-	0,00%	0	0	0	0
PAVIMENTACION CALLES DE LA CIUDAD LIBERTAD [FIGM2024/1521]	10.016.765	-	0,00%	0	0	0	0
<b>RODRIGUEZ</b>	10.502.818	-	0,00%	0	0	0	0
Ampliacion de Proyecto Transitando seguro: Construcción de sendas	1.415.497	-	0,00%	0	0	0	0
Ampliacion del proyecto: Creacion de Cordón Cuneta en Rodriguez	1.613.425	-	0,00%	0	0	0	0
Creacion de cordon cuneta en Barrio Concordia [NUEVO] [FIGM2024/1578]	7.473.896	-	0,00%	0	0	0	0
Remodelacion del salon Comunal [SUSPENDIDO] [FIGM2024/1451]	-	-	#DIV/0!	0	0	0	0
Soriano	46.248.833	-	0,00%	0	0	0	0
<b>CARDONA</b>	7.204.976	-	0,00%	0	0	0	0
Calles del Municipio de Cardona [FIGM2024/1592]	7.204.976	-	0,00%	0	0	0	0
<b>JOSÉ ENRIQUE RODÓ</b>	7.675.813	-	0,00%	0	0	0	0
CALLES DEL MUNICIPIO [FIGM2024/1593]	4.869.363	-	0,00%	0	0	0	0
CLIMATIZACION DE PISCINA [FIGM2024/1594]	1.193.025	-	0,00%	0	0	0	0
LAGO EN PARQUE 33 ORIENTALES [FIGM2024/1595]	1.613.425	-	0,00%	0	0	0	0
<b>PALMITAS</b>	6.836.160	-	0,00%	0	0	0	0
Construccion de piscina en Palmitas [FIGM2024/1596]	6.836.160	-	0,00%	0	0	0	0
<b>DOLORES</b>	24.531.884	-	0,00%	0	0	0	0
CALLES DEL MUNICIPIO [FIGM2024/1605]	13.831.884	-	0,00%	0	0	0	0
INCLUSIVIDAD [FIGM2024/1606]	500.000	-	0,00%	0	0	0	0
DEPORTE INFANTIL [FIGM2024/1607]	6.000.000	-	0,00%	0	0	0	0
ILUMINACION [FIGM2024/1608]	700.000	-	0,00%	0	0	0	0
PROTECCION DE ANIMALES [FIGM2024/1609]	1.500.000	-	0,00%	0	0	0	0
PENINSULA TIMOTEU RAMOSPÉ [FIGM2024/1610]	2.000.000	-	0,00%	0	0	0	0
Treinta y Tres	49.287.917	21.613.816	43,85%	0	0	0	0
<b>CERRO CHATO</b>	6.992.452	6.150.854	87,96%	0	0	0	0
Fortalecimiento en la Gestion del Municipio de Cerro Chato	998.091	998.091	100,00%	0	0	0	0
Mantenimiento de Flota del Municipio de Cerro Chato	1.028.557	1.028.557	100,00%	0	0	0	0

## ANEXO 2 - PROYECTOS APROBADOS 2024 CON IMPORTES CERTIFICADO EN EL MES Y TRANSFERENCIAS POR LITERAL DEL FONDO DE INCENTIVO PARA LA GESTIÓN MUNICIPAL.

### Notas:

- Lista de los proyectos correspondientes a los 118 POAS presentados en la sesión de la Comisión Sectorial de Descentralización.
- No incluye los proyectos financiados con el literal A del FIGM.

Departamento / Municipio / Proyecto [ID]	Total del Presupuesto	Monto Certificaciones acumuladas a la fecha	% Certificaciones acumuladas	MONTO CERTIFICADO 8-2	LIT B_8-2	LIT C_8-2	LIT D_8-2
Parque Lineal en el Municipio de Cerro Chato [FIGM2024/1454]	4.965.804	4.124.206	83,05%	0	0	0	0
<b>(CHARQUEADA)</b>	7.918.296	4.298.979	54,29%	0	0	0	0
3era Fase Apoyo y Fortalecimiento al Deporte, Cultura y Turismo de la 3era Fase Construcción del Corraion [FIGM2024/1458]	3.312.373	2.252.610	68,01%	0	0	0	0
4ta Fase Recambio y Ampliación de Luminaria Urbana del Municipio de Mejora en la recolección de residuos del Municipio de Charqueada	1.957.762	-	0,00%	0	0	0	0
	2.104.338	1.502.546	71,40%	0	0	0	0
	543.823	543.823	100,00%	0	0	0	0
<b>RINCÓN</b>	7.576.534	1.448.303	19,12%	0	0	0	0
Acción de Urbanización-Alumbrado en calles Coronilla, Envira, Zucara, Acción de Urbanización-Entubado en calles Jose Pedro Varela, parte de Apoyo a la cultura y turismo del Municipio de Rincón	981.672	90.000	9,17%	0	0	0	0
Contratación de empresa terciarizada [FIGM2024/1527]	983.360	136.000	13,83%	0	0	0	0
Creación de plaza [FIGM2024/1526] Mantenimiento de flota del Municipio de Rincón [FIGM2024/1529]	212.700	-	0,00%	0	0	0	0
	631.753	22.100	3,50%	0	0	0	0
Playa de estacionamiento para camioneros -Localidad de Rincón Recuperación de espacio público- Creación de una pergola	1.170.000	642.963	54,95%	0	0	0	0
	162.049	150.800	93,06%	0	0	0	0
<b>SANTA CLARA DE OLIMAR</b>	9.021.128	2.208.893	24,49%	0	0	0	0
Adquisición de una camioneta para el Municipio de Santa Clara	872.094	-	0,00%	0	0	0	0
Ampliación y Mejora de la Red de Alumbrado Público de Santa Clara de Mejora de espacios Públicos en el Municipio de Santa Clara	1.483.153	392.173	26,44%	0	0	0	0
Mejora del Centro de Santa Clara [FIGM2024/1461]	2.867.428	905.020	31,56%	0	0	0	0
	3.798.453	911.700	24,00%	0	0	0	0
<b>VERGARA</b>	10.987.555	5.416.035	49,29%	0	0	0	0
Adquisición de contenedores para el Municipio de Vergara	197.754	197.754	100,00%	0	0	0	0
Apoyo y Fortalecimiento al Deporte en Vergara [FIGM2024/1463]	1.666.075	956.876	57,43%	0	0	0	0
Construcción y acondicionamiento de nichos en necrópolis local FORTALECIMIENTO A LA CULTURA VERGARENSE [FIGM2024/1464]	260.749	96.116	36,86%	0	0	0	0
Mantenimiento de Espacios Verdes de la Ciudad de Vergara	1.666.074	965.067	57,92%	0	0	0	0
Mantenimiento y compra de repuestos de la flota de vehículos del Mejoramiento Urbano y Espacios Públicos de la Ciudad de Vergara	314.812	270.370	85,88%	0	0	0	0
Mejoramiento del tránsito de Vergara Mediante la Adquisición de	988.769	988.769	100,00%	0	0	0	0
	5.617.798	1.816.565	32,34%	0	0	0	0
	275.524	124.518	45,19%	0	0	0	0
<b>VILLA SARA</b>	6.791.952	2.090.752	30,78%	0	0	0	0
Ampliación de la Red de Alumbrado Público de Villa Sara	791.015	-	0,00%	0	0	0	0
Mantenimiento de Calles en el Municipio de Villa Sara	1.340.052	193.226	14,42%	0	0	0	0
Mejora en el Equipamiento del Municipio de Villa Sara	1.070.827	602.906	56,30%	0	0	0	0

## ANEXO 2 - PROYECTOS APROBADOS 2024 CON IMPORTES CERTIFICADO EN EL MES Y TRANSFERENCIAS POR LITERAL DEL FONDO DE INCENTIVO PARA LA GESTIÓN MUNICIPAL.

### Notas:

- Lista de los proyectos correspondientes a los 118 POAS presentados en la sesión de la Comisión Sectorial de Descentralización.
- No incluye los proyectos financiados con el literal A del FIGM.

Departamento / Municipio / Proyecto [ID]	Total del Presupuesto	Monto Certificaciones acumuladas a la fecha	% Certificaciones acumuladas	MONTO CERTIFICADO 8-2	LIT B_8-2	LIT C_8-2	LIT D_8-2
Mejora en La Cartelería del Municipio de Villa Sara [FIGM2024/1474]	617.077	-	0,00%	0	0	0	0
Mejora en la Gestión del Municipio de Villa Sara [FIGM2024/1471]	1.613.425	1.008.731	62,52%	0	0	0	0
Mejora en los espacios Públicos en Villa Sara [FIGM2024/1472]	346.069	285.889	82,61%	0	0	0	0
Plaza Villa Sara Etapa III [FIGM2024/1473]	1.013.487	-	0,00%	0	0	0	0
<b>Tacuarembó</b>	<b>37.465.052</b>	<b>-</b>	<b>0,00%</b>	<b>0</b>	<b>0</b>	<b>0</b>	<b>0</b>
<b>ANSINA</b>	<b>11.400.712</b>	<b>-</b>	<b>0,00%</b>	<b>0</b>	<b>0</b>	<b>0</b>	<b>0</b>
MEJORA Y FORTALECIMIENTO DE LOS SERVICIOS EN EL	11.400.712	-	0,00%	0	0	0	0
<b>SAN GREGORIO DE POLANZA</b>	<b>10.322.707</b>	<b>-</b>	<b>0,00%</b>	<b>0</b>	<b>0</b>	<b>0</b>	<b>0</b>
MEJORA Y FORTALECIMIENTO DE LOS SERVICIOS EN EL	10.322.707	-	0,00%	0	0	0	0
<b>PASO DE LOS TOROS</b>	<b>15.741.633</b>	<b>-</b>	<b>0,00%</b>	<b>0</b>	<b>0</b>	<b>0</b>	<b>0</b>
MEJORA Y FORTALECIMIENTO DE LOS SERVICIOS EN EL	15.741.633	-	0,00%	0	0	0	0
<b>Total general</b>	<b>2.104.395.054</b>	<b>745.388.853</b>	<b>35,42%</b>	<b>33.724.629</b>	<b>14.004.313</b>	<b>9.004.462</b>	<b>3.970.929</b>