

# CSD

## INFORME

Comisión Sectorial de Descentralización

Informe del Fondo de Incentivo para la Gestión Municipal  
Año 2024

Junio 2024



Oficina  
de Planeamiento  
y Presupuesto



## Contenido

<b>PRESENTACIÓN .....</b>	<b>2</b>
<b>1. SOLICITUDES DE APROBACIÓN DE PLANES OPERATIVOS ANUALES 2024 .....</b>	<b>3</b>
<b>2. RECURSOS Y TRANSFERENCIAS DEL FONDO DE INCENTIVO A LA GESTIÓN MUNICIPAL 2024 .....</b>	<b>5</b>
<b>2.1. Aspectos Generales.....</b>	<b>5</b>
<b>2.2. Certificaciones.....</b>	<b>6</b>

### **ANEXO 1 - RECURSOS Y TRANSFERENCIAS 2024 POR MUNICIPIO**

### **ANEXO 2 - PROYECTOS APROBADOS 2024, IMPORTE CERTIFICADO EN EL MES Y TRANSFERENCIAS POR LITERAL DEL FONDO DE INCENTIVO PARA LA GESTIÓN MUNICIPAL.**



## PRESENTACIÓN

Se presenta el informe correspondiente a los planes anuales y solicitudes de transferencia del último mes del Fondo de Incentivo para la Gestión Municipal (FIGM). Este informe incluye cinco planes operativos anuales (POA) 2024, y el detalle de las certificaciones de avance de proyectos presentadas.

Como ya se ha mencionado en informes anteriores, la Ley de Presupuesto Nacional (artículo 664 de la Ley N° 19.924) establece los montos anuales del Fondo, así como los criterios de distribución y condiciones para el acceso en cada literal. Por su parte en el Reglamento Administrativo del FIGM se establecen los mecanismos que permiten dar cumplimiento a la ley.

La asignación de los fondos entre los Municipios se realiza de acuerdo a los criterios de distribución establecidos en el artículo 664 de la Ley N° 19.924 (literales A y D) y según los criterios aprobados por la Comisión Sectorial de Descentralización (literales B y C). Las transferencias de cada uno de los literales del Fondo se realizan en el marco del [Reglamento de gestión administrativa del Fondo de Incentivo para la Gestión Municipal](#), aprobado por la Comisión Sectorial de Descentralización (acta 231 de fecha 17/dic/20). El destino de los literales B, C y D del FIGM es el financiamiento de los proyectos presentados por el Concejo Municipal y aprobados por la Comisión Sectorial de Descentralización.

Respecto a las transferencias y certificaciones, el Reglamento del FIGM establece “El seguimiento de los proyectos que están en fase de ejecución es responsabilidad de los municipios e intendencias departamentales. El Municipio y la Intendencia designan responsables técnicos, quienes realizarán los informes de certificación de avance de los proyectos de inversión, y del resto de los proyectos en implementación.” Cuando se va avanzando en la ejecución de cada proyecto y en la ejecución de los adelantos, los Municipios podrán solicitar transferencias subsiguientes en la medida que se presenten certificados de avance.

El área de Descentralización y Cohesión Social de la OPP, realiza la Secretaría Técnica del FIGM, lo cual implica realizar la distribución de los fondos de acuerdo a los criterios de distribución, sistematizar la información de planes, certificaciones y transferencias, procesar las rendiciones de cuentas. Los técnicos del área brindan asistencia técnica a los municipios e intendencias durante el proceso de planificación, certificación, y ejecución de los proyectos; asimismo, tienen a cargo la verificación de los requerimientos formales establecidos en la normativa.



## 1. SOLICITUDES DE APROBACIÓN DE PLANES OPERATIVOS ANUALES 2024

En sesiones anteriores, la Comisión Sectorial de Descentralización consideró 112 POA y Compromisos de Gestión 2024, lo que permitió la transferencia de adelantos del 20% correspondiente a los literales B, C y D del fondo.

En el último mes se han recibido 5 nuevos POA y Compromisos de Gestión del año 2024, de acuerdo a lo siguiente:

Departamento	Municipio	Cantidad de proyectos
Maldonado	SOLIS GRANDE	5
Rivera	VICHADERO	2
Soriano	DOLORES	6
Tacuarembó	ANSINA	1
Tacuarembó	SAN GREGORIO DE POLANCO	1
	<b>Total proyectos</b>	<b>15</b>

Estos 5 POA contienen un total de 15 proyectos. En el siguiente cuadro se incorporan los presupuestos proyectados correspondientes.

	Literal A	Literal B	Literal C	Literal D	% Lit. B Inversiones	% ABC
▣ Maldonado	-	3.969.416	1.134.771	1.613.425	100%	50%
SOLÍS GRANDE	-	3.969.416	1.134.771	1.613.425	100%	50%
▣ Rivera	-	8.297.092	1.314.933	1.613.425	100%	50%
VICHADERO	-	8.297.092	1.314.933	1.613.425	100%	50%
▣ Soriano	-	19.653.885	3.264.574	1.613.425	100%	50%
DOLORES	-	19.653.885	3.264.574	1.613.425	100%	50%
▣ Tacuarembó	-	16.002.923	2.493.646	3.226.850	100%	50%
ANSINA	-	8.567.645	1.219.642	1.613.425	100%	50%
SAN GREGORIO DE POLANCO	-	7.435.278	1.274.004	1.613.425	100%	50%
<b>Total general</b>	-	<b>47.923.316</b>	<b>8.207.924</b>	<b>8.067.125</b>	<b>100%</b>	<b>50%</b>

Fuente: POA y Compromiso de Gestión 2024 presentado por los municipios en el Sistema de Gestión Municipal.  
Nota: El presupuesto presentado refleja los valores del FIGM 2024.



Quedando pendientes de presentación 8 POAs 2024 que se detallan a continuación:

	Literal A	Literal B	Literal C	Literal D
▣ Maldonado	-	28.776.656	6.800.834	3.226.850
PAN DE AZUCAR	-	8.138.594	1.814.239	1.613.425
SAN CARLOS	-	20.638.062	4.986.595	1.613.425
▣ Paysandú	-	39.862.048	6.339.763	8.067.125
GUICHON	-	11.203.871	1.667.975	1.613.425
LORENZO GEYRES	-	5.180.713	1.020.647	1.613.425
PIEDRAS COLORADAS	-	6.603.802	1.052.286	1.613.425
PORVENIR	-	8.593.920	1.331.254	1.613.425
QUEBRACHO	-	8.279.742	1.267.601	1.613.425
▣ Tacuarembó	-	11.660.239	2.467.969	1.613.425
PASO DE LOS TOROS	-	11.660.239	2.467.969	1.613.425
<b>Total general</b>	-	<b>80.298.943</b>	<b>15.608.566</b>	<b>12.907.400</b>

Los documentos recibidos cumplen con los requerimientos formales de acuerdo a lo establecido en la normativa y especialmente en el Reglamento de gestión administrativa del FIGM:

- i. Los proyectos fueron ingresados completos en la *Cartera de Proyectos*, y *enviados al POA*, lo cual prevé que cada uno contenga: una descripción de la situación a resolver, la descripción del proyecto, objetivo general, objetivos específicos, productos, actividades y presupuesto planificado, así como la identificación del certificador técnico responsable.
- ii. El Plan Operativo Anual y correspondiente Compromiso de Gestión 2024, en su versión impresa, cuenta con el requisito formal de contar con las firmas del concejo municipal (al menos tres: la firma de Alcalde y dos concejales), y del Intendente y Secretario General de la Intendencia correspondiente.
- iii. Asimismo, cumplen con el destino del literal B establecido en la ley, por el cual al menos el 70% de dicho literal debe ser para inversiones, y asimismo establece que al menos el 50% del literal debe tener como destino "*obras de mejoramiento de pluviales, caminería urbana y rural, cordón cuneta, veredas, alumbrado público y gestión de residuos*".



## 2. RECURSOS Y TRANSFERENCIAS DEL FONDO DE INCENTIVO A LA GESTIÓN MUNICIPAL 2024

### 2.1. Aspectos Generales

La siguiente tabla incluye los montos transferidos por cada literal, que corresponden a las cuotas del literal A, y a los adelantos del 20% de los literales B, C y D, correspondientes a los 112 POA 2024 aprobados en meses pasados y los 5 puestos a consideración en este mes.

#### RESUMEN DE RECURSOS Y TRANSFERENCIAS DEL FONDO DE INCENTIVO A LA GESTIÓN MUNICIPAL 2024

RECURSOS	LITERAL A	LITERAL B	LITERAL C	LITERAL D	TOTAL
<b>FIGM 2024 (a)</b>	<b>222.167.125</b>	<b>1.492.418.981</b>	<b>403.356.481</b>	<b>201.678.125</b>	<b>2.319.620.712</b>
TRANSFERENCIAS	LITERAL A	LITERAL B	LITERAL C	LITERAL D	TOTAL
2/2/2024	18.513.875				18.513.875
9/2/2024		224.244.403	62.597.807	27.428.225	314.270.435
13/3/2024	18.513.875		10.721.483	4.312.458	33.547.816
21/3/2024		32.037.493			32.037.493
22/3/2024	18.513.875	28.149.166	9.538.049	8.438.332	64.639.422
9/4/2024		30.941.218	8.862.899	3.549.535	43.353.652
30/4/2024	18.513.875	32.845.078	12.554.552	5.140.849	69.054.354
7/5/2024		3.090.855	875.437	968.055	4.934.347
24/05 y 27/05/24	18.513.875	100.957.761	11.449.316	6.515.425	137.436.377
31/05/24 y 06/06/24		4.187.171	1.151.782	1.290.740	6.629.693
Transf. Cert. - 06	18.513.875	50.798.423	25.463.282	7.120.548	101.896.128
Ant. POA's		9.584.662	1.641.582	1.613.425	12.839.669
					-
<b>TRANSFERENCIAS ACUMULADAS (b)</b>	<b>111.083.250</b>	<b>516.836.230</b>	<b>144.856.189</b>	<b>66.377.592</b>	<b>839.153.261</b>
<b>SALDO (a-b)</b>	<b>111.083.875</b>	<b>975.582.751</b>	<b>258.500.292</b>	<b>135.300.533</b>	<b>1.480.467.451</b>
<b>% Transferencias Acumuladas</b>	<b>50,00%</b>	<b>34,63%</b>	<b>35,91%</b>	<b>32,91%</b>	<b>36,18%</b>

En el **Anexo 1** se detallan los recursos del FIGM del año 2024 asignados por Municipio y las transferencias acumuladas.



## 2.2. Certificaciones

A la fecha se han procesado 190 certificaciones de avance de proyectos del año 2024, las cuales cumplen con los requerimientos, por un monto total de \$ 104.227.809. El monto que se transfiere a las intendencias, con destino a los municipios es menor, dado que descuenta la proporción del adelanto realizados/<sup>1</sup>. En este caso se les transfiere un monto total de \$ 83.382.253 (literales B, C y D del Fondo de Incentivo para la Gestión Municipal), de acuerdo a lo siguiente:

<b>Concepto</b>	<b>Importe \$</b>
<i>Literal B Certificaciones</i>	50.798.423
<i>Literal C Certificaciones</i>	25.463.282
<i>Literal D Certificaciones</i>	7.120.548
<b>Total</b>	<b>83.382.253</b>

En el **Anexo 2** se detallan por municipio los proyectos aprobados, el avance certificado y las transferencias por literal del fondo de incentivo para la gestión municipal 2024.

---

<sup>1</sup> La devolución del adelanto transferido en cada uno de los literales, se descuenta a medida que se presenten los certificados de avance de ejecución (en cada certificado se descuenta un 20%).

## ANEXO 1

### RECURSOS Y TRANSFERENCIAS 2024 POR MUNICIPIO

**JUNIO/24** - incluye anticipos de 5 POAs puestos a consideración de la CSD de este mes.  
Incluye la cuota del literal A del mes y las transferencias correspondientes a certificaciones, que están en trámite.

DEPARTAMENTO / MUNICIPIO	RECURSOS FIGM 2024	TRANSFERENCIAS ACUMULADAS	SALDO	% Transf. de Recursos	Participación en Total Recursos transferidos
<b>Artigas</b>	<b>51.131.091</b>	<b>12.152.625</b>	<b>38.978.466</b>	<b>23,8%</b>	<b>1,4%</b>
Baltasar Brum	11.456.604	3.151.333	8.305.271	27,5%	0,4%
Bella Unión	28.632.772	6.259.752	22.373.020	21,9%	0,7%
Tomás Gomer	11.041.715	2.741.540	8.300.175	24,8%	0,3%
<b>Canelones</b>	<b>539.980.697</b>	<b>204.459.744</b>	<b>335.520.953</b>	<b>37,9%</b>	<b>24,4%</b>
18 de mayo	32.862.373	24.956.428	7.905.945	75,9%	3,0%
Aguas Corrientes	6.099.492	2.014.074	4.085.418	33,0%	0,2%
Atlántida	6.770.611	3.372.488	3.398.123	49,8%	0,4%
Barros Blanco	38.414.242	8.536.815	29.877.427	22,2%	1,0%
Canelones	20.217.981	6.282.809	13.935.172	31,1%	0,7%
Ciudad de la Paz	24.765.411	7.313.853	17.451.558	29,5%	0,9%
Colonia Nicolich	23.392.813	6.349.343	17.043.470	27,1%	0,8%
Empalme Olmos	10.696.850	2.922.619	7.774.231	27,3%	0,3%
La Floresta	11.283.169	3.446.841	7.836.328	30,5%	0,4%
La Paz	19.019.952	7.153.014	11.866.938	37,6%	0,9%
Las Piedras	57.631.723	23.838.234	33.793.489	41,4%	2,8%
Los Cerrillos	12.493.555	4.239.136	8.254.419	33,9%	0,5%
Migues	13.157.810	3.695.324	9.462.486	28,1%	0,4%
Montes	7.320.427	3.018.528	4.301.899	41,2%	0,4%
Pando	32.767.058	15.573.355	17.193.703	47,5%	1,9%
Parque del Plata	6.894.923	2.819.953	4.074.970	40,9%	0,3%
Paso Carrasco	10.432.813	2.981.592	7.451.221	28,6%	0,4%
Progreso	14.633.746	5.558.733	9.075.013	38,0%	0,7%
Salinas	11.866.923	3.457.375	8.409.548	29,1%	0,4%
San Antonio	10.881.396	3.658.179	7.223.217	33,6%	0,4%
San Bautista	9.235.022	4.080.398	5.154.624	44,2%	0,5%
San Jacinto	14.278.802	5.120.486	9.158.316	35,9%	0,6%
San Ramón	11.501.897	5.417.158	6.084.739	47,1%	0,6%
Santa Lucía	16.784.706	4.799.901	11.984.805	28,6%	0,6%
Santa Rosa	12.025.554	4.979.671	7.045.883	41,4%	0,6%
Sauce	17.008.835	7.383.713	9.625.122	43,4%	0,9%
Soca	13.180.329	4.868.574	8.311.755	36,9%	0,6%
Suárez	27.934.868	7.309.304	20.625.564	26,2%	0,9%
Tala	18.237.318	8.098.225	10.139.093	44,4%	1,0%
Toledo	28.190.098	11.213.621	16.976.477	39,8%	1,3%
<b>Cerro Largo</b>	<b>155.666.940</b>	<b>68.155.514</b>	<b>87.511.426</b>	<b>43,8%</b>	<b>8,1%</b>
Aceguá	9.375.416	4.131.253	5.244.163	44,1%	0,5%
Arbolito	8.288.403	2.533.152	5.755.251	30,6%	0,3%
Arévalo	8.476.622	5.483.112	2.993.510	64,7%	0,7%
Bañado de Meandro	10.147.362	4.662.120	5.485.242	45,9%	0,6%
Centurión	8.964.249	3.412.127	5.552.122	38,1%	0,4%
Cerro de las Caballadas	8.714.357	3.444.216	5.270.141	39,5%	0,4%
Fraile Muerto	10.939.489	5.458.092	5.481.397	49,9%	0,7%
Isidoro Noblía	12.811.402	7.803.440	5.007.962	60,9%	0,9%
Las Cañas	9.989.435	3.871.265	6.118.170	38,8%	0,5%



DEPARTAMENTO / MUNICIPIO	RECURSOS FIGM 2024	TRANSFERENCIAS ACUMULADAS	SALDO	% Transf. de Recursos	Participación en Total Recursos transferidos
Plácido Rosas	8.830.229	3.352.613	5.477.616	38,0%	0,4%
Quebracho (C	8.049.840	4.181.792	3.868.048	51,9%	0,5%
Ramón Trigo	8.345.650	3.380.753	4.964.897	40,5%	0,4%
Río Branco	25.056.237	7.016.700	18.039.537	28,0%	0,8%
Tres Islas	8.278.293	5.584.146	2.694.147	67,5%	0,7%
Tupambaé	9.399.956	3.840.733	5.559.223	40,9%	0,5%
<b>Colonia</b>	<b>123.119.636</b>	<b>45.696.615</b>	<b>77.423.021</b>	<b>37,1%</b>	<b>5,4%</b>
Carmelo	18.436.580	4.220.514	14.216.066	22,9%	0,5%
Colonia Migue	9.005.705	2.334.339	6.671.366	25,9%	0,3%
Colonia Valde	6.861.881	2.383.079	4.478.802	34,7%	0,3%
Florencio Sán	10.912.661	7.718.279	3.194.382	70,7%	0,9%
Juan Lacaze	15.665.611	4.581.610	11.084.001	29,2%	0,5%
La Paz (Co)	6.710.172	2.234.912	4.475.260	33,3%	0,3%
Nueva Helveci	9.679.131	6.158.523	3.520.608	63,6%	0,7%
Nueva Palmira	12.981.659	3.129.530	9.852.129	24,1%	0,4%
Ombúes de La	9.828.755	3.904.386	5.924.369	39,7%	0,5%
Rosario	11.670.287	3.807.011	7.863.276	32,6%	0,5%
Tarariras	11.367.194	5.224.432	6.142.762	46,0%	0,6%
<b>Durazno</b>	<b>26.403.129</b>	<b>6.347.023</b>	<b>20.056.106</b>	<b>24,0%</b>	<b>0,8%</b>
Sarandí del Yí	15.055.012	3.544.201	11.510.811	23,5%	0,4%
Villa del Carm	11.348.117	2.802.822	8.545.295	24,7%	0,3%
<b>Flores</b>	<b>5.159.098</b>	<b>1.565.018</b>	<b>3.594.080</b>	<b>30,3%</b>	<b>0,2%</b>
Ismael Cortina	5.159.098	1.565.018	3.594.080	30,3%	0,2%
<b>Florida</b>	<b>26.496.185</b>	<b>9.710.145</b>	<b>16.786.040</b>	<b>36,6%</b>	<b>1,2%</b>
Casupá	7.323.129	3.874.424	3.448.705	52,9%	0,5%
Fray Marcos	9.660.451	2.465.289	7.195.162	25,5%	0,3%
Sarandí Granc	9.512.605	3.370.432	6.142.173	35,4%	0,4%
<b>Lavalleja</b>	<b>37.432.915</b>	<b>10.854.131</b>	<b>26.578.784</b>	<b>29,0%</b>	<b>1,3%</b>
José Batlle y C	9.609.180	2.455.035	7.154.145	25,5%	0,3%
José Pedro Vá	10.841.772	3.936.307	6.905.465	36,3%	0,5%
Solís de Matar	7.913.448	2.115.888	5.797.560	26,7%	0,3%
Villa Mariscal	9.068.515	2.346.901	6.721.614	25,9%	0,3%
<b>Maldonado</b>	<b>148.713.356</b>	<b>27.411.594</b>	<b>121.301.762</b>	<b>18,4%</b>	<b>3,3%</b>
Aiguá	11.194.391	3.267.884	7.926.507	29,2%	0,4%
Garzón	8.912.199	2.315.638	6.596.561	26,0%	0,3%
Maldonado	53.825.000	11.526.198	42.298.802	21,4%	1,4%
Pan de Azúca	13.343.595	888.666	12.454.929	6,7%	0,1%
Piriápolis	14.066.685	3.786.932	10.279.753	26,9%	0,5%
Punta del Este	9.861.118	2.505.422	7.355.696	25,4%	0,3%
San Carlos	29.015.419	888.666	28.126.753	3,1%	0,1%
Solís Grande	8.494.949	2.232.188	6.262.761	26,3%	0,3%
<b>Montevideo</b>	<b>666.217.647</b>	<b>299.337.082</b>	<b>366.880.565</b>	<b>44,9%</b>	<b>35,7%</b>
Municipio A	164.664.546	42.412.175	122.252.371	25,8%	5,1%
Municipio B	32.473.915	22.980.509	9.493.406	70,8%	2,7%
Municipio C	28.876.279	9.345.073	19.531.206	32,4%	1,1%
Municipio CH	25.197.468	7.495.410	17.702.058	29,7%	0,9%
Municipio D	152.798.088	109.298.048	43.500.040	71,5%	13,0%
Municipio E	34.346.219	8.549.850	25.796.369	24,9%	1,0%
Municipio F	146.766.930	79.919.184	66.847.746	54,5%	9,5%
Municipio G	81.094.202	19.336.833	61.757.369	23,8%	2,3%
<b>Paysandú</b>	<b>81.792.481</b>	<b>9.237.097</b>	<b>72.555.384</b>	<b>11,3%</b>	<b>1,1%</b>
Chapicuy	9.221.247	2.377.447	6.843.800	25,8%	0,3%
Guichón	16.262.608	888.666	15.373.942	5,5%	0,1%
Lorenzo Geyre	9.592.122	888.666	8.703.456	9,3%	0,1%

DEPARTAMENTO / MUNICIPIO	RECURSOS FIGM 2024	TRANSFERENCIAS ACUMULADAS	SALDO	% Transf. de Recursos	Participación en Total Recursos transferidos
Piedras Coloradas	11.046.850	888.666	10.158.184	8,0%	0,1%
Porvenir	13.315.936	888.666	12.427.270	6,7%	0,1%
Quebracho	12.938.105	888.666	12.049.439	6,9%	0,1%
Tambores	9.415.613	2.416.320	6.999.293	25,7%	0,3%
<b>Río Negro</b>	<b>45.585.591</b>	<b>18.875.482</b>	<b>26.710.109</b>	<b>41,4%</b>	<b>2,2%</b>
Nuevo Berlín	10.375.699	4.058.205	6.317.494	39,1%	0,5%
San Javier	10.426.323	6.301.235	4.125.088	60,4%	0,8%
Young	24.783.569	8.516.042	16.267.527	34,4%	1,0%
<b>Rivera</b>	<b>48.503.190</b>	<b>13.306.407</b>	<b>35.196.783</b>	<b>27,4%</b>	<b>1,6%</b>
Minas de Corral	12.920.323	5.123.439	7.796.884	39,7%	0,6%
Tranqueras	22.580.080	5.049.213	17.530.867	22,4%	0,6%
Vichadero	13.002.787	3.133.755	9.869.032	24,1%	0,4%
<b>Rocha</b>	<b>51.679.171</b>	<b>12.468.628</b>	<b>39.210.543</b>	<b>24,1%</b>	<b>1,5%</b>
Castillos	16.883.748	3.909.948	12.973.800	23,2%	0,5%
Chuy	13.208.850	3.174.969	10.033.881	24,0%	0,4%
La Paloma	7.708.735	2.074.945	5.633.790	26,9%	0,2%
Lascano	13.877.838	3.308.766	10.569.072	23,8%	0,4%
<b>Salto</b>	<b>72.161.115</b>	<b>30.764.503</b>	<b>41.396.612</b>	<b>42,6%</b>	<b>3,7%</b>
Belén	9.593.757	4.938.731	4.655.026	51,5%	0,6%
Colonia Lavalle	13.846.145	6.781.122	7.065.023	49,0%	0,8%
Mataojo	10.482.180	3.341.634	7.140.546	31,9%	0,4%
Rincón de Valera	9.243.975	3.313.459	5.930.516	35,8%	0,4%
San Antonio (S)	15.633.775	6.040.839	9.592.936	38,6%	0,7%
Villa Constitución	13.361.283	6.348.718	7.012.565	47,5%	0,8%
<b>San José</b>	<b>83.471.287</b>	<b>20.596.134</b>	<b>62.875.153</b>	<b>24,7%</b>	<b>2,5%</b>
Ciudad del Plata	40.318.626	8.596.923	31.721.703	21,3%	1,0%
Ecilda Paullier	12.568.404	3.388.964	9.179.440	27,0%	0,4%
Libertad	18.304.102	5.621.018	12.683.084	30,7%	0,7%
Rodríguez	12.280.155	2.989.229	9.290.926	24,3%	0,4%
<b>Soriano</b>	<b>53.358.181</b>	<b>12.804.430</b>	<b>40.553.751</b>	<b>24,0%</b>	<b>1,5%</b>
Cardona	8.982.313	2.329.661	6.652.652	25,9%	0,3%
Dolores	26.309.221	5.795.042	20.514.179	22,0%	0,7%
José Enrique I	9.453.150	2.423.829	7.029.321	25,6%	0,3%
Palmitas	8.613.497	2.255.898	6.357.599	26,2%	0,3%
<b>Tacuarembó</b>	<b>42.797.063</b>	<b>7.010.680</b>	<b>35.786.383</b>	<b>16,4%</b>	<b>0,8%</b>
Ansina	13.178.049	3.168.808	10.009.241	24,0%	0,4%
Paso de los Toros	17.518.970	888.666	16.630.304	5,1%	0,1%
San Gregorio	12.100.044	2.953.206	9.146.838	24,4%	0,4%
<b>Treinta y Tres</b>	<b>59.951.939</b>	<b>28.400.409</b>	<b>31.551.530</b>	<b>47,4%</b>	<b>3,4%</b>
Cerro Chato	8.769.789	6.252.141	2.517.648	71,3%	0,7%
Gral. Enrique I	9.695.633	5.248.431	4.447.202	54,1%	0,6%
Rincón	9.353.871	3.562.615	5.791.256	38,1%	0,4%
Santa Clara de	10.798.465	3.819.543	6.978.922	35,4%	0,5%
Vergara	12.764.892	5.869.073	6.895.819	46,0%	0,7%
Villa Sara	8.569.289	3.648.606	4.920.683	42,6%	0,4%
<b>Total general</b>	<b>2.319.620.712</b>	<b>839.153.261</b>	<b>1.480.467.451</b>	<b>36,2%</b>	<b>100,0%</b>














































## ANEXO 2 - PROYECTOS APROBADOS 2024 CON IMPORTES CERTIFICADO EN EL MES Y TRANSFERENCIAS POR LITERAL DEL FONDO DE

Notas:

- Lista de los proyectos correspondientes a los 112 POAS presentados en la sesión de la Comisión Sectorial de Descentralización de diciembre 2023, febrero y marzo de 2024.
- No incluye los proyectos financiados con el literal A del FIGM.

	Presupuesto total del proyecto	Certificaciones acumuladas a la fecha	% Certificaciones acumuladas	MONTO CERTIFICADO	de LIT B	LIT C	LIT D
<b>Artigas</b>	45.799.080	408.519	1%	10.000,00	-	8.000,00	-
<b>BALTASAR BRUM</b>	9.679.267	408.519	4%	10.000,00	-	8.000,00	-
Compra de maquinaria [FIGM2024/1531]	4.832.044	65.044	1%	-	-	-	-
Difusión a eventos deportivos y culturales [FIGM2024/1532]	330.000	240.000	73%	10.000,00	-	8.000,00	-
Imprevistos por obra Reforma Galpón del Norte [FIGM2024/1536]	300.000	12.475	4%	-	-	-	-
Mobiliario para sala multiuso [FIGM2024/1537]	91.000	91.000	100%	-	-	-	-
Paseo de los abuelos [FIGM2024/1534]	2.165.760	-	0%	-	-	-	-
Pista Pumptrack-Skate [FIGM2024/1533]	887.400	-	0%	-	-	-	-
Urbanización [FIGM2024/1535]	1.073.063	-	0%	-	-	-	-
<b>BELLA UNIÓN</b>	26.855.435	-	0%	-	-	-	-
Dependencias Municipales Seguras [FIGM2024/1160]	1.107.420	-	0%	-	-	-	-
Gestión Vial 3 [FIGM2024/1163]	9.161.424	-	0%	-	-	-	-
Urbanización Centro Poblado Cainsa [FIGM2024/1161]	9.689.931	-	0%	-	-	-	-
Urbanización Centro Poblado Mones Quintela [FIGM2024/1162]	6.896.660	-	0%	-	-	-	-
<b>TOMÁS GOMENSORO</b>	9.264.378	-	0%	-	-	-	-
Adecuar la Urbanización, mediante intervenciones puntuales en algunos barrios [FIGM2024/1167]	1.171.054	-	0%	-	-	-	-
Adquisición de una barométrica. [FIGM2024/1165]	6.479.899	-	0%	-	-	-	-
ARTE EN MOVIMIENTO [FIGM2024/1170]	276.855	-	0%	-	-	-	-
DIVIERTETE APRENDIENDO MÚSICA [FIGM2024/1169]	237.304	-	0%	-	-	-	-
FÚTBOL PARA TODOS [FIGM2024/1168]	593.269	-	0%	-	-	-	-
Mejorar la iluminación y aspecto de los rincones infantiles de nuestras plazas [FIGM2024/1172]	81.561	-	0%	-	-	-	-
RENACER DEL FORTIN DE LOS GAUCHOS [FIGM2024/1166]	345.335	-	0%	-	-	-	-
YOGA TERAPÉUTICO [FIGM2024/1164]	79.101	-	0%	-	-	-	-
<b>Canelones</b>	486.660.587	100.584.591	21%	34.287.910,00	19.355.842,00	4.895.151,00	3.179.337,00
<b>18 DE MAYO</b>	31.085.036	22.313.445	72%	5.406.106,00	3.446.801,00	711.684,00	166.400,00
Asociativo [FIGM2024/1001]	3.489.807	1.396.788	40%	889.605,00	-	711.684,00	-
Compra de Materiales de Construcción y Arrendamientos [FIGM2024/1004]	7.195.204	1.395.973	19%	-	-	-	-
Consolidación barrio El Santo [FIGM2024/1002]	18.786.600	18.786.591	100%	4.308.501,00	3.446.801,00	-	-
Cultural, Deportivo y Social [FIGM2024/1003]	1.613.425	734.093	45%	208.000,00	-	-	166.400,00
<b>AGUAS CORRIENTES</b>	4.322.155	326.223	8%	-	-	-	-
Educación, Cultura y Deporte [FIGM2024/1005]	1.613.425	59.680	4%	-	-	-	-
Mantenimiento de Espacios Públicos y Estructuras edilicias del Municipio de Aguas Corrientes. [FIGM2024/1006]	623.963	5.063	1%	-	-	-	-
Proyecto Asociativo Micro Región 1 (Aguas Corrientes ? Canelones ? Cerrillos y Santa Lucía) - PODAS - [FIGM2024/1007]	399.698	-	0%	-	-	-	-
Proyecto de Inversión Municipio de Aguas Corrientes [FIGM2024/1008]	1.190.685	-	0%	-	-	-	-
Proyecto Funcionamiento Literal B [FIGM2024/1009]	494.384	261.480	53%	-	-	-	-
<b>ATLÁNTIDA</b>	4.993.274	1.856.459	37%	411.931,00	-	233.545,00	96.000,00
Alquiler de SS:HH y apoyo a Eventos [FIGM2024/1015]	796.629	487.701	61%	28.117,00	-	22.494,00	-
Alumbrado Público [FIGM2024/1013]	296.630	-	0%	-	-	-	-
Ciclovías [FIGM2024/1010]	874.072	132.030	15%	-	-	-	-
Mejora y Mantenimiento Edificio [FIGM2024/1012]	845.625	385.300	46%	120.000,00	-	-	96.000,00
Mejoras, mantenimiento y amoblamiento de Espacios Públicos. [FIGM2024/1016]	400.535	137.779	34%	83.814,00	-	67.051,00	-
Participativo-Asociativo [FIGM2024/1014]	889.891	437.710	49%	180.000,00	-	144.000,00	-
Veredas [FIGM2024/1011]	889.892	275.939	31%	-	-	-	-
<b>BARROS BLANCOS</b>	36.636.905	400.960	1%	-	-	-	-
Plan Cultural, Social y Deportivo Municipal de Barros Blancos- 100% Literal D [FIGM2024/1021]	1.613.425	-	0%	-	-	-	-
Proyecto Asociativo de Podas Municipio de Barros Blancos- Cuota parte Lit C [FIGM2024/1018]	1.483.153	400.960	27%	-	-	-	-
Realización de espacio multipropósito (gimnasio) y obra en calle Felix Vasallo de la ciudad de Barros Blancos- 100% Literal B [FIGM2024/1020]	30.467.265	-	0%	-	-	-	-
Recuperación, creación y mantenimiento de espacios públicos, creación de sendas peatonales y nomenclatura en el Municipio de Barros Blancos- Cuota parte Lit C [FIGM2024/1019]	3.073.062	-	0%	-	-	-	-
<b>CANELONES</b>	18.440.644	2.132.519	12%	565.202,00	261.129,00	191.033,00	-
FUNCIONAMIENTO [FIGM2024/1023]	6.534.788	2.132.519	33%	565.202,00	261.129,00	191.033,00	-
OBRAS [FIGM2024/1025]	10.419.234	-	0%	-	-	-	-
PODAS Y MANTENIMIENTO DE ESPACIOS VERDES [FIGM2024/1024]	1.486.622	-	0%	-	-	-	-
<b>CIUDAD DE LA COSTA</b>	22.988.074	2.284.465	10%	824.204,00	398.030,00	261.334,00	-
Asociativo Podas Microregión 5 [FIGM2024/1027]	1.384.276	326.667	24%	326.667,00	-	261.334,00	-
Ciudad de la Costa productiva [FIGM2024/1032]	2.966.305	-	0%	-	-	-	-
Eventos e Infraestructura [FIGM2024/1028]	1.483.152	-	0%	-	-	-	-
Funcionamiento y Mantenimiento del Municipio y Centros de Barrio [FIGM2024/1026]	2.732.213	497.537	18%	497.537,00	398.030,00	-	-
Mejora Red Vial y Espacios Públicos [FIGM2024/1030]	3.597.505	-	0%	-	-	-	-
Obra Vial Colinas de Solymar [FIGM2024/1031]	6.375.165	-	0%	-	-	-	-
Social, Comunitario y Deportivo [FIGM2024/1029]	4.449.458	1.460.261	33%	-	-	-	-
<b>EMPALME OLMOS</b>	8.919.513	312.565	4%	114.821,00	-	67.857,00	24.000,00
APOYO A EVENTOS CULTURALES, DEPORTIVAS Y SOCIALES [FIGM2024/1039]	1.200.793	145.000	12%	30.000,00	-	-	24.000,00
CAMBIAR LA PAVIMENTACION PASAR DE TOSCA A TRATAMIENTO DOBLE [FIGM2024/1038]	6.492.254	-	0%	-	-	-	-
MANTENIMIENTO Y READECUACIÓN DE ESPACIOS PÚBLICOS [FIGM2024/1040]	1.226.466	167.565	14%	84.821,00	-	67.857,00	-
<b>LA FLORESTA</b>	9.505.832	821.263	9%	242.641,00	28.188,00	139.734,00	26.190,00
Costeando Ideas 2024 [FIGM2024/1047]	395.508	-	0%	-	-	-	-
Cuadrilla de podas [FIGM2024/1048]	840.453	275.000	33%	165.000,00	-	132.000,00	-
Mejora en la accesibilidad del territorio [FIGM2024/1049]	4.374.206	-	0%	-	-	-	-
Proyecto funcionamiento [FIGM2024/1046]	2.157.166	137.296	6%	41.968,00	28.188,00	-	5.386,00
Proyectos sociales, culturales y deportivos [FIGM2024/1050]	1.738.499	408.967	24%	35.673,00	-	7.734,00	20.804,00
<b>LA PAZ</b>	17.242.615	3.519.785	20%	216.342,00	69.009,00	14.905,00	89.159,00
PROYECTO ASOCIATIVO MUNICIPIO DE LA PAZ [FIGM2024/1054]	688.161	-	0%	-	-	-	-
PROYECTO DE FUNCIONAMIENTO MUNICIPIO DE LA PAZ (LITERAL D) [FIGM2024/1052]	1.613.425	760.449	47%	111.449,00	-	-	89.159,00
PROYECTO DE INVERSIÓN MUNICIPIO DE LA PAZ [FIGM2024/1051]	14.941.029	2.759.336	18%	104.893,00	69.009,00	14.905,00	-
<b>LAS PIEDRAS</b>	55.854.386	14.723.365	26%	10.146.093,00	8.116.874,00	-	-
Asociativo de Poda y Espacios Públicos Municipio de Las Piedras Unidad de Bacheo	8.620.593	-	0%	-	-	-	-
Mantenimiento de infraestructura [FIGM2024/1060]	1.613.425	-	0%	-	-	-	-
Fondos Participativos Municipales [FIGM2024/1061]	13.686.111	3.223.472	24%	1.334.138,00	1.067.310,00	-	-
Funcionamiento del Municipio de Las Piedras [FIGM2024/1059]	7.218.010	2.866.206	40%	1.221.010,00	976.808,00	-	-
Pavimentación Barrio Jardín - Las Piedras [FIGM2024/1055]	6.921.379	-	0%	-	-	-	-
Pavimentación Barrio Lares-Rama [FIGM2024/1057]	6.621.785	-	0%	-	-	-	-
Reconstrucción de calles céntricas por afectación del Ferrocarril Central [FIGM2024/1058]	11.173.083	8.633.687	77%	7.590.945,00	6.072.756,00	-	-
Repavimentación Batlle y Ordoñez [FIGM2024/1056]	-	-	-	-	-	-	-

	Presupuesto total del proyecto	Certificaciones acumuladas a la fecha	% Certificaciones acumuladas	MONTO CERTIFICADO	de LIT B	LIT C	LIT D
<b>LOS CERRILLOS</b>	10.716.218	1.509.034	14%	173.224,00	104.398,00	34.181,00	-
PROYECTO FUNCIONAMIENTO Y MANTENIMIENTO DE LOCALES MUNICIPALES Y ESPACIOS PÚBLICOS QUE CUENTA NUESTRO MUNICIPIO. [FIGM2024/1063]	2.198.317	1.295.404	59%	130.498,00	104.398,00	-	-
PROYECTO PODAS Y MANTENIMIENTO DE ESPACIOS PÚBLICOS DEL MUNICIPIO DE LOS CERRILLOS [FIGM2024/1062]	593.261	213.630	36%	42.726,00	-	34.181,00	-
SISTEMA DE SENDEROS [FIGM2024/1064]	7.924.640	-	0%	-	-	-	-
<b>MIGUES</b>	11.380.473	663.205	6%	185.993,00	-	31.834,00	116.960,00
Equipamiento y mejora de espacios públicos, readecuación y equipamiento de locales municipales, compra y mantenimiento de maquinaria y herramientas. [FIGM2024/1073]	6.337.754	20.033	0%	-	-	-	-
Mantenimiento de áreas verdes. [FIGM2024/1066]	642.700	159.172	25%	39.793,00	-	31.834,00	-
Promoción de agenda cultural y apoyo a instituciones. [FIGM2024/1067]	791.014	484.000	61%	146.200,00	-	-	116.960,00
Proyecto abastecimiento seguro de agua. [FIGM2024/1071]	148.315	-	0%	-	-	-	-
Tratamiento bituminoso simple en calles [FIGM2024/1065]	3.460.690	-	0%	-	-	-	-
<b>MONTES</b>	5.543.090	1.276.556	23%	432.190,00	213.592,00	116.160,00	16.000,00
Adquisición Tractor y Chirquera [FIGM2024/1076]	605.126	605.126	100%	-	-	-	-
Cultura y Deporte [FIGM2024/1079]	840.219	262.500	31%	120.000,00	-	96.000,00	-
Equipamiento y mejora de Espacios Públicos [FIGM2024/1077]	1.008.299	80.000	8%	20.000,00	-	-	16.000,00
Funcionamiento del Municipio [FIGM2024/1078]	197.754	61.940	31%	25.200,00	-	20.160,00	-
Inversión en Espacios Públicos [FIGM2024/1075]	1.992.110	-	0%	-	-	-	-
Plazoleta COVIMON [FIGM2024/1074]	899.582	266.990	30%	266.990,00	213.592,00	-	-
<b>NICOLICH</b>	21.615.476	1.421.980	7%	-	-	-	-
Fondo participativo del Municipio Nicolich - FIGM2024/1034 [FIGM2024/1036]	1.186.521	173.893	15%	-	-	-	-
Mantenimiento de espacios públicos - FIGM2024/1036 [FIGM2024/1034]	1.907.260	474.121	25%	-	-	-	-
Proyecto Asociativo Microrregional de podas - FIGM2024 [FIGM2024/1035]	1.411.277	326.668	23%	-	-	-	-
Proyecto de Inversión Asfaltado de calles en Colonia Nicolich, pudiendo ser en etapas, previendo la utilización del FIGM 2024 (etapa 1 - 2023 y etapa 2 - 2024). - FIGM2023/1032 [FIGM2024/1033]	13.870.984	-	0%	-	-	-	-
Proyecto mejora del funcionamiento del Municipio Nicolich - FIGM2024/1033 [FIGM2024/1037]	3.239.434	447.298	14%	-	-	-	-
<b>PANDO</b>	30.989.721	10.608.431	34%	1.493.372,00	360.618,00	552.432,00	281.648,00
Comunicaciones Municipio de Pando [FIGM2024/1082]	395.507	353.005	89%	-	-	-	-
Fortalecimiento del Servicio del Municipio de Pando [FIGM2024/1081]	4.476.884	4.476.884	100%	976.884,00	34.386,00	465.474,00	281.648,00
Mantenimiento de espacios públicos para Municipio de Pando [FIGM2024/1080]	1.878.660	543.490	29%	108.698,00	-	86.958,00	-
Reparación Caminería-Municipio Pando [FIGM2024/1083]	24.238.670	5.235.052	22%	407.790,00	326.232,00	-	-
<b>PARQUE DEL PLATA</b>	5.117.586	1.134.712	22%	1.134.712,00	-	320.506,00	587.264,00
Actividades recreativas y socioculturales en el Municipio Parque del Plata y Las Toscas en 2024 [FIGM2024/1091]	593.261	453.132	76%	453.132,00	-	-	362.506,00
Apoyo a proyectos Municipio de Niñas y Niños en el Municipio de Parque del Plata y Las Toscas [FIGM2024/1088]	98.877	-	0%	-	-	-	-
Calistenia Rambla las Toscas [FIGM2024/1092]	296.630	-	0%	-	-	-	-
Costeando Ideas edición 2024 Municipio Parque del Plata y Las Toscas [FIGM2024/1085]	395.507	-	0%	-	-	-	-
Cuadrilla de Poda Micro Región 4 integrado por los Municipios de Parque del Plata y Las Toscas, Atlántida, Salinas y La Floresta [FIGM2024/1084]	494.384	157.710	32%	157.710,00	-	126.168,00	-
Fotogalería a cielo abierto [FIGM2024/1086]	296.630	223.870	75%	223.870,00	-	-	179.096,00
Reacondicionamiento del paso en el Arroyo Solís Chico (sobre Rambla Lumen Martínez Burle, entre Juan M. Blanes y calle G) [FIGM2024/1087]	593.261	-	0%	-	-	-	-
Recuperación Espacios Públicos [FIGM2024/1090]	1.039.400	300.000	29%	300.000,00	-	194.338,00	45.662,00
Senda Peatonal Av Argentina [FIGM2024/1089]	1.309.636	-	0%	-	-	-	-
<b>PASO CARRASCO</b>	8.655.476	452.289	5%	-	-	-	-
compra de camion [FIGM2024/1097]	840.453	-	0%	-	-	-	-
cuadrilla de podas [FIGM2024/1095]	1.186.522	326.667	28%	-	-	-	-
ESTACIONAMIENTO PARA CENTRO DE SALUD [FIGM2024/1093]	2.302.764	-	0%	-	-	-	-
insumos culturales [FIGM2024/1098]	772.972	125.622	16%	-	-	-	-
mejoramiento de calles y canalizaciones [FIGM2024/1094]	1.315.895	-	0%	-	-	-	-
mejoramiento de espacios publicos y via publica [FIGM2024/1096]	2.236.870	-	0%	-	-	-	-
<b>PROGRESO</b>	12.856.409	2.623.483	20%	30.000,00	24.000,00	-	-
Cancha multifunción Espacio Verde Los Ingleses (Segunda etapa) - Literal D [FIGM2024/1104]	1.613.425	-	0%	-	-	-	-
Consolidación barrial San Pedro Segunda etapa - 70% Literal B [FIGM2024/1101]	6.049.354	-	0%	-	-	-	-
Equipamiento de Espacios Públicos - Literal C [FIGM2024/1103]	1.775.428	800.320	45%	-	-	-	-
Proyecto Asociativo - Podas [FIGM2024/1102]	825.622	-	0%	-	-	-	-
Proyecto de funcionamiento - Literal B [FIGM2024/1100]	2.592.580	1.823.163	70%	30.000,00	24.000,00	-	-
<b>SALINAS</b>	10.089.586	688.490	7%	377.750,00	-	302.200,00	-
Alquiler y Mantenimiento de Baños Públicos [FIGM2024/1110]	418.249	176.250	42%	105.750,00	-	84.600,00	-
Desarrollo Cultural Sociedad y Deportes [FIGM2024/1109]	1.058.030	139.240	13%	9.000,00	-	7.200,00	-
Mantenimiento de Espacios Públicos , Adquisición de Equipamientos de Plazas. [FIGM2024/1111]	1.613.425	-	0%	-	-	-	-
Nomenclator y Cartelería Urbana [FIGM2024/1106]	395.507	-	0%	-	-	-	-
Proyecto Participativo Costeando Ideas [FIGM2024/1107]	395.507	-	0%	-	-	-	-
Recargo Perfilado Conformación de Base Imprimación Reforzada Entorno Municipio [FIGM2024/1112]	4.725.715	-	0%	-	-	-	-
Salud y Bienestar Animal [FIGM2024/1108]	593.261	98.000	17%	98.000,00	-	78.400,00	-
Servicio de podas, Tala y Mantenimiento de Espacios Públicos. [FIGM2024/1105]	889.892	275.000	31%	165.000,00	-	132.000,00	-
<b>SAN ANTONIO</b>	9.104.059	1.185.878	13%	-	-	-	-
Acondicionamiento Urbano Municipio de San Antonio 2024 [FIGM2024/1117]	1.218.888	113.319	9%	-	-	-	-
Ampliación Senda Peatonal San Antonio [FIGM2024/1114]	2.302.676	-	0%	-	-	-	-
Funcionamiento del Municipio [FIGM2024/1116]	940.763	146.059	16%	-	-	-	-
Iluminación de Senda Peatonal [FIGM2024/1115]	889.890	-	0%	-	-	-	-
Realización y organización de eventos culturales y sociales [FIGM2024/1113]	1.613.425	926.500	57%	-	-	-	-
Reparación de calles [FIGM2024/1118]	2.138.417	-	0%	-	-	-	-
<b>SAN BAUTISTA</b>	7.457.685	2.125.245	28%	967.492,00	-	548.080,00	225.914,00
Comunicación Institucional, gestión de Proyectos, Cultura y Deporte [FIGM2024/1121]	1.613.425	724.845	45%	282.392,00	-	-	225.914,00
Equipamiento, maquinaria y herramientas [FIGM2024/1120]	1.269.233	719.050	57%	685.100,00	-	548.080,00	-
Mejoras de infraestructura para el funcionamiento del Municipio [FIGM2024/1122]	1.372.508	681.350	50%	-	-	-	-
Mejoras de vialidad y pluviales [FIGM2024/1119]	3.202.519	-	0%	-	-	-	-
<b>SAN JACINTO</b>	12.501.465	2.164.409	17%	1.082.389,00	166.382,00	148.765,00	550.765,00
Festividades Locales [FIGM2024/1127]	1.118.297	-	0%	-	-	-	-
Mantenimiento y mejora de espacio públicos [FIGM2024/1124]	1.613.425	688.456	43%	688.456,00	-	-	550.765,00
Maquinaria y herramienta [FIGM2024/1125]	1.525.056	867.848	57%	58.580,00	46.864,00	-	-
Proyecto asociativo de mantenimiento de espacios públicos [FIGM2024/1123]	1.646.757	350.033	21%	185.956,00	-	148.765,00	-
Proyecto Funcionamiento diario del Municipio [FIGM2024/1126]	1.654.088	258.072	16%	149.397,00	119.518,00	-	-
tratamiento bituminoso para la reparación de calles [FIGM2024/1128]	4.943.842	-	0%	-	-	-	-
<b>SAN RAMON</b>	9.724.560	3.229.477	33%	386.464,00	-	189.171,00	120.000,00
ADQUISICION DE MAQUINARIA VIAL [FIGM2024/1131]	1.143.017	1.143.017	100%	-	-	-	-
CONTINUACION DE PLAN DE BITUMINIZACION URBANA [FIGM2024/1130]	3.460.689	-	0%	-	-	-	-

	Presupuesto total del proyecto	Certificaciones acumuladas a la fecha	% Certificaciones acumuladas	MONTO CERTIFICADO	de LIT B	LIT C	LIT D
COOPERACION INTERINSTITUCIONAL CON ENFASIS EN ESPACIOS PUBLICOS Y PARQUE RIO STA. LUCIA [FIGM2024/1132]	932.131	293.840	 32%	180.000,00	-	144.000,00	-
FUNCIONAMIENTO MUNICIPIO SAN RAMON ESPACIO PUBLICO [FIGM2024/1133]	889.892	282.320	 32%	56.464,00	-	45.171,00	-
PROMOCION DE ESPACIOS PUBLICOS CON ENFASIS EN LA CREACION DE AGENDA: CULTURAL, SOCIAL, DEPORTIVA Y RURAL [FIGM2024/1129]	1.613.425	890.300	 55%	150.000,00	-	-	120.000,00
REFACCION DE PLAZOLETA AVENIDA Y NOMENCLATOR [FIGM2024/1134]	1.685.406	620.000	 37%	-	-	-	-
<b>SANTA LUCÍA</b>	15.007.369	1.137.203	 8%	438.540,00	350.832,00	-	-
Literal C.- Construcción de Plazas Barriales, Servicio de Poda y Ejecución de Calle [FIGM2024/1144]	3.132.371	374.979	 12%	-	-	-	-
Proyecto de Funcionamiento (Literal B) [FIGM2024/1142]	3.078.471	762.224	 25%	438.540,00	350.832,00	-	-
Proyecto de Inversión y Mantenimiento - (Literal B 70%) Tratamiento en Calles [FIGM2024/1143]	7.183.102	-	 0%	-	-	-	-
Proyecto Tratamiento de Calle (Literal D) [FIGM2024/1141]	1.613.425	-	 0%	-	-	-	-
<b>SANTA ROSA</b>	10.248.217	2.551.702	 25%	1.121.196,00	796.904,00	41.013,00	59.040,00
Asociativo de Podas [FIGM2024/1135]	707.159	276.888	 39%	51.266,00	-	41.013,00	-
Equipamiento, maquinaria y herramientas [FIGM2024/1137]	947.131	-	 0%	-	-	-	-
Gestión Institucional, Deporte y Cultura [FIGM2024/1138]	1.613.425	688.419	 43%	73.800,00	-	-	59.040,00
Inversión Pública [FIGM2024/1136]	4.886.352	-	 0%	-	-	-	-
Mejoras de infraestructura para el funcionamiento del Municipio [FIGM2024/1139]	2.094.150	1.586.395	 76%	996.130,00	796.904,00	-	-
<b>SAUCE</b>	15.231.498	4.310.935	 28%	3.424.012,00	1.850.882,00	534.845,00	353.483,00
Funcionamiento del Municipio de Sauce. [FIGM2024/1146]	4.054.652	1.997.332	 49%	1.110.409,00	-	534.845,00	353.483,00
Proyecto Inversión Municipio de Sauce. [FIGM2024/1147]	11.176.846	2.313.603	 21%	2.313.603,00	1.850.882,00	-	-
<b>SOCA</b>	11.402.992	2.124.139	 19%	200.158,00	-	71.564,00	88.562,00
Acondicionamiento Urbano del Municipio de Soca [FIGM2024/1148]	8.485.808	640.244	 8%	-	-	-	-
Fortalecimiento de las capacidades del Municipio de Soca [FIGM2024/1149]	2.917.184	1.483.895	 51%	200.158,00	-	71.564,00	88.562,00
<b>SUAREZ</b>	26.157.531	1.486.417	 6%	219.608,00	59.272,00	69.627,00	46.787,00
Agenda Cultural, Deportes y Recreación. [FIGM2024/1044]	1.613.425	564.638	 35%	58.484,00	-	-	46.787,00
Aporte de material para mantenimiento de calles [FIGM2024/1043]	1.750.956	201.300	 11%	-	-	-	-
Consolidación barrial [FIGM2024/1041]	19.312.482	-	 0%	-	-	-	-
Cooperativa de podas y mantenimiento de espacios públicos. [FIGM2024/1042]	1.334.837	435.170	 33%	87.034,00	-	69.627,00	-
Funcionamiento Integral del Municipio. [FIGM2024/1045]	2.145.831	285.309	 13%	74.090,00	59.272,00	-	-
<b>TALA</b>	16.459.981	4.896.954	 30%	1.918.708,00	1.534.967,00	-	-
Apoyo al Desarrollo Local en zonas Urbanas y Rurales [FIGM2024/1151]	1.613.425	330.417	 20%	-	-	-	-
Creación, recuperación en mantenimiento en paisajes naturales y patrimoniales del Municipio de Tala C [FIGM2024/1153]	1.975.317	285.271	 14%	-	-	-	-
Igualando el acceso a propuestas sociodeportivas y espacios verdes para el entorno rural y urbano del Municipio de Tala [FIGM2024/1154]	2.574.248	2.455.714	 95%	1.399.012,00	1.119.210,00	-	-
Mantenimiento del Municipio de Tala [FIGM2024/1150]	3.861.372	1.286.352	 33%	278.896,00	223.117,00	-	-
Mejoramiento de Pluviales , camineria urbana y rural, y gestion de residuos atendiendo el ABC del Municipio de Tala [FIGM2024/1152]	6.435.619	539.200	 8%	240.800,00	192.640,00	-	-
<b>TOLEDO</b>	26.412.761	6.303.003	 24%	2.774.762,00	1.573.964,00	314.681,00	331.165,00
Acondicionamiento y puesta en valor plaza Dr. Baltasar Brum Fase II y Pavimentación circuito de transporte [FIGM2024/1156]	21.639.846	4.204.186	 19%	1.967.455,00	1.573.964,00	-	-
Gestión Operativa Municipio [FIGM2024/1157]	1.613.425	805.740	 50%	413.956,00	-	-	331.165,00
Mejora en la gestión de espacios públicos [FIGM2024/1158]	3.159.490	1.293.077	 41%	393.351,00	-	314.681,00	-
<b>Cerro Largo</b>	129.006.885	36.280.189	 28%	7.070.398,00	4.659.201,00	206.842,00	790.276,00
<b>ACEGUÁ</b>	7.598.079	2.153.715	 28%	319.365,00	255.492,00	-	-
Construcción y mejoras de infraestructura deportiva de Aceguá [FIGM2024/1177]	1.018.388	-	 0%	-	-	-	-
Entubado de pluviales del Barrio Viejo, ampliación del cementerio y mejora de espacios verdes. [FIGM2024/1178]	1.613.425	-	 0%	-	-	-	-
Fiestas del Pago [FIGM2024/1175]	692.138	568.542	 82%	-	-	-	-
Funcionamiento [FIGM2024/1174]	797.741	319.365	 40%	319.365,00	255.492,00	-	-
Nuevas obras para los Barrios Viejo y Centro. [FIGM2024/1176]	3.476.387	1.265.808	 36%	-	-	-	-
<b>ARBOLITO</b>	6.511.066	427.843	 7%	344.193,00	259.354,00	16.000,00	-
Actividades recreativas Culturales y Deportivas en el Municipio de Arbolito [FIGM2024/1185]	839.732	20.000	2%	20.000,00	-	16.000,00	-
Ampliación de la red lumínica de recorrido histórico en el Municipio de Arbolito. [FIGM2024/1180]	626.882	-	0%	-	-	-	-
CREACION DE UN NUEVO ESPACIO PUBLICO CON VISTA PANORÁMICA DE LA CRUZ DEL PAPA, INSERTA EN EL BARRIO AMÉRICO GUADALUPE [FIGM2024/1179]	692.138	-	0%	-	-	-	-
Funcionamiento interno y externo del Municipio de Arbolito [FIGM2024/1182]	1.217.373	407.843	34%	324.193,00	259.354,00	-	-
Innovación en lugares representativos de Arbolito. [FIGM2024/1183]	959.105	-	0%	-	-	-	-
Mejora y adecuación de la red vial en el Municipio de Arbolito [FIGM2024/1184]	562.411	-	0%	-	-	-	-
Proyectos comunitarios abocados a la salud de los pobladores [FIGM2024/1181]	1.613.425	-	0%	-	-	-	-
<b>ARÉVALO</b>	6.699.285	4.068.241	61%	1.262.657,00	633.210,00	114.656,00	262.259,00
Arevalo Limpio [FIGM2024/1186]	3.012.573	1.896.067	63%	810.887,00	271.794,00	114.656,00	262.259,00
Haciendo que brille el Pueblo [FIGM2024/1188]	741.576	346.069	47%	-	-	-	-
Mejora de la Infraestructura Rural y Urbana en la 9a Cerro Largo-Municipio [FIGM2024/1187]	2.945.136	1.826.105	62%	451.770,00	361.416,00	-	-
<b>BAÑADO DE MEDINA</b>	8.370.025	2.624.312	31%	1.865.141,00	1.313.941,00	-	178.172,00
ADQUISICION DE UN CAMION FOTON/ DEPARTAMENTO DE CERRO LARGO [FIGM2024/1196]	1.227.924	-	0%	-	-	-	-
ALUMBRADO PUBLICO BARRIO LOPEZ BENITEZ ,DEAPTAMENTO DE CERRO LARGO [FIGM2024/1189]	631.702	-	0%	-	-	-	-
Apoyo e incentivo a Emprendedores y ayuda Social. Aporte Deportivo- Cultural y Social a la Comunidad / DEPARTAMENTO DE CERRO LARGO [FIGM2024/1198]	903.734	153.000	17%	47.000,00	-	-	37.600,00
COMPRA DE HERRAMIENTA Y VEHICULO PARA MEJOR FUNCIONAMIENTO MUNICIPIO BAÑADO DE MEDINA/ DEPARTAMENTO DE CERRO LARGO [FIGM2024/1199]	228.209	228.209	100%	-	-	-	-
MEJORA DE ESPACIOS PUBLICOS Y RECREATIVOS / DEPARTAMENTO DE CERRO LARGO [FIGM2024/1194]	326.293	304.928	93%	175.715,00	-	-	140.572,00
MEJORA EN LA INFRAESTRUCTURA/DEPARTAMENTO DE CERRO LARGO [FIGM2024/1197]	155.189	59.326	38%	-	-	-	-
MEJORAS CANCHA DE FUTBOL BAÑADO DE MEDINA Y BARRIO LOPEZ BENITEZ /DEPARTAMENTO CERRO LARGO [FIGM2024/1193]	373.754	17.500	5%	-	-	-	-
PLUVIALES BARRIO HIPODROMO, DEAPTAMENTO DE CERRO LARGO [FIGM2024/1191]	1.016.454	1.016.454	100%	1.016.454,00	813.163,00	-	-
RECURSOS PARA EL MEJOR FUNCIONAMIENTO DEL MUNICIPIO/ DEPARTAMENTO DE CERRO LARGO [FIGM2024/1195]	1.621.580	844.895	52%	625.972,00	500.778,00	-	-
REPARACION DE CALLES CON BALASTRO LOCALIDAD BAÑADO DE MEDINA/DEPARTAMENTO DE CERRO LARGO [FIGM2024/1192]	876.642	-	0%	-	-	-	-
RIEGO BITUMINOSO BARRIO LOPEZ BENITEZ, DEAPTAMENTO DE CERRO LARGO [FIGM2024/1190]	1.008.544	-	0%	-	-	-	-

	Presupuesto total del proyecto	Certificaciones acumuladas a la fecha	% Certificaciones acumuladas	MONTO CERTIFICADO	de LIT B	LIT C	LIT D
<b>CENTURIÓN</b>	7.186.912	1.357.599	19%	596.566,00	466.041,00	11.212,00	-
Apoyo a caminería rural y cercado y reparación del Municipio [FIGM2024/1201]	3.315.474	838.391	25%	341.782,00	273.426,00	-	-
Apoyos-servicios -social y productivos [FIGM2024/1202]	837.096	18.215	2%	14.015,00	-	11.212,00	-
Colaboración con electrificación rural la Gloria [FIGM2024/1203]	1.613.425	-	0%	-	-	-	-
Para un mejor funcionamiento [FIGM2024/1204]	1.420.917	500.993	35%	240.769,00	192.615,00	-	-
<b>CERRO DE LAS CUENTAS</b>	6.937.020	1.460.181	21%	318.327,00	129.932,00	-	124.730,00
Adquisición de Cilindro, adecuación y mantenimiento de red vial en el area Urbana y Rural del Municipio, mejora de red luminica y pluviales. [FIGM2024/1206]	3.573.061	402.316	11%	-	-	-	-
Centro de Cercania, y despliegue de actividades sociales y culturales en el Municipio de Cerro de las Cuentas [FIGM2024/1208]	1.613.425	216.465	13%	155.912,00	-	-	124.730,00
Perfeccionamiento y fortalecimiento en la gestion del Municipio de Cerro de las Cuentas [FIGM2024/1207]	881.549	841.400	95%	162.415,00	129.932,00	-	-
Salon Comunal de Cerro de las Cuentas [FIGM2024/1205]	868.985	-	0%	-	-	-	-
<b>FRAILE MUERTO</b>	9.162.152	3.421.244	37%	-	-	-	-
Carnaval de Fraile Muerto 2024 del Municipio de fraile Muerto [FIGM2024/1209]	1.483.152	1.483.152	100%	-	-	-	-
Construccion nueva Av. Toledo- Wenceslao Silveira del municipio de Fraile Muerto [FIGM2024/1213]	1.977.537	285.740	14%	-	-	-	-
Festival 116º Aniversario Fraile Muerto y Elección de Reina de la playa de Fraile Muerto [FIGM2024/1210]	1.483.152	1.483.152	100%	-	-	-	-
Funcionamiento del Hogar Estudiantil en Montevideo del Municipio de Fraile Muerto [FIGM2024/1211]	652.441	89.200	14%	-	-	-	-
Mantenimiento de Espacios Verdes del Municipio de Fraile Muerto [FIGM2024/1212]	435.058	80.000	18%	-	-	-	-
Modernización y embellecimiento de la playa del Municipio de Fraile Muerto [FIGM2024/1214]	3.130.812	-	0%	-	-	-	-
<b>ISIDORO NOBLÍA</b>	11.034.065	5.884.950	53%	625.134,00	396.108,00	-	104.000,00
APOYO A LO CULTURAL DE NUESTROS PAGOS [FIGM2024/1218]	1.159.253	571.930	49%	-	-	-	-
Apoyo e incentivo a estudiantes de la localidad [FIGM2024/1217]	1.613.425	305.000	19%	130.000,00	-	-	104.000,00
DESARROLLO Y CRECIMIENTO DE LA LOCALIDAD [FIGM2024/1215]	5.782.979	2.836.601	49%	69.547,00	55.638,00	-	-
MEJORAS DE ESPACIOS PÚBLICOS DE LA LOCALIDAD ISIDORO NOBLIA [FIGM2024/1216]	2.478.408	2.171.419	88%	425.587,00	340.470,00	-	-
<b>LAS CAÑAS</b>	8.212.098	1.675.224	20%	701.390,00	561.112,00	-	-
Caminería Rural en Mantenimiento y Reparación [FIGM2024/1220]	869.111	-	0%	-	-	-	-
Cañas, seguimos creciendo. [FIGM2024/1219]	5.080.067	1.302.442	26%	649.575,00	519.660,00	-	-
Funcionamiento general del Municipio Cañas [FIGM2024/1222]	649.495	372.782	57%	51.815,00	41.452,00	-	-
Luz Clara, alumbrado en Cañas [FIGM2024/1221]	1.613.425	-	0%	-	-	-	-
<b>PLÁCIDO ROSAS</b>	7.052.892	1.316.709	19%	-	-	-	-
Continuar el plan de mejoramiento de la infraestructura vial de la localidad y anexos. [FIGM2024/1478]	1.106.010	-	0%	-	-	-	-
Mantenimiento de Maquinas y vehículos. [FIGM2024/1482]	1.367.152	258.861	19%	-	-	-	-
Parque municipal Estación Paso del Dragón. [FIGM2024/1480]	1.292.997	318.426	25%	-	-	-	-
Potenciar espacios públicos, áreas verdes y de esparcimiento, sitios de interés para la comunidad. [FIGM2024/1479]	882.293	150.782	17%	-	-	-	-
Promover el desarrollo y generar actividades y políticas: sociales, culturales, deportivas. [FIGM2024/1483]	1.613.425	588.640	36%	-	-	-	-
Reacondicionamiento de la rotonda en el Parque Paso del Dragón. [FIGM2024/1481]	791.015	-	0%	-	-	-	-
<b>QUEBRACHO</b>	6.272.503	2.548.281	41%	195.740,00	107.618,00	48.974,00	-
ADQUISICIÓN Y DESARROLLO EN INFRAESTRUCTURA [FIGM2024/1225]	1.613.425	988.604	61%	-	-	-	-
FORTALECIMIENTO DE LA COMUNIDAD DE QUEBRACHO [FIGM2024/1224]	821.151	493.009	60%	61.218,00	-	48.974,00	-
INVERSIÓN LOGÍSTICA E INFRAESTRUCTURA [FIGM2024/1223]	2.819.724	563.034	20%	71.066,00	56.853,00	-	-
RECURSOS NECESARIOS PARA EL FUNCIONAMIENTO DEL MUNICIPIO. [FIGM2024/1226]	1.018.203	503.634	49%	63.456,00	50.765,00	-	-
<b>RAMÓN TRIGO</b>	6.568.313	1.473.032	22%	510.714,00	305.285,00	16.000,00	87.286,00
Ampliación de la red luminica del Municipio de Ramón Trigo [FIGM2024/1228]	494.384	-	0%	-	-	-	-
Aporte a actividades socio deportivas para la comunidad de Ramon Trigo [FIGM2024/1230]	852.915	80.000	9%	20.000,00	-	16.000,00	-
Apoyo al fortalecimiento en el ambito educativo con ayuda en el transporte del alumnado [FIGM2024/1231]	880.003	341.116	39%	109.108,00	-	-	87.286,00
Construccion de ciclo via y colocacion de luminarias [FIGM2024/1232]	733.422	-	0%	-	-	-	-
Mejora y acondicionamiento de la camineria urbana y rural. [FIGM2024/1227]	3.113.205	1.051.916	34%	381.606,00	305.285,00	-	-
Seguimiento y contribucion en la prestacion de servicios en Ramon Trigo [FIGM2024/1229]	494.384	-	0%	-	-	-	-
<b>RIO BRANCO</b>	23.278.900	1.840.318	8%	-	-	-	-
Cartelería para actividades [FIGM2024/1246]	800.902	-	0%	-	-	-	-
Compra de 1 Generador para Mantenimiento Vial [FIGM2024/1250]	98.877	-	0%	-	-	-	-
Compra de 1 Plancha Vibradora [FIGM2024/1248]	59.326	-	0%	-	-	-	-
Compra de 1 Tractor [FIGM2024/1242]	395.507	395.112	100%	-	-	-	-
Compra de 1 Triciclo para el area de Mantenimiento Vial [FIGM2024/1247]	128.540	128.412	100%	-	-	-	-
Compra de 2 Motos [FIGM2024/1241]	138.428	-	0%	-	-	-	-
Compra de combustible [FIGM2024/1243]	822.410	822.410	100%	-	-	-	-
Compra de insumos para maquinaria [FIGM2024/1244]	543.823	-	0%	-	-	-	-
Compra de uniformes [FIGM2024/1249]	1.514.548	-	0%	-	-	-	-
Compra de viveres para Merendero [FIGM2024/1245]	494.384	-	0%	-	-	-	-
Construcción de Badenes y Hormigonado en calles [FIGM2024/1236]	2.274.167	-	0%	-	-	-	-
Construcción de un Anfiteatro [FIGM2024/1234]	2.615.120	-	0%	-	-	-	-
Entubado y Cordón Cuneta en barrios de la ciudad [FIGM2024/1235]	5.102.045	-	0%	-	-	-	-
Equipamiento de Cabañas Municipales [FIGM2024/1239]	870.116	-	0%	-	-	-	-
Organización de Festival Rio Branco le Canta al Yaguaron [FIGM2024/1233]	494.384	494.384	100%	-	-	-	-
Reacondicionamiento de calles [FIGM2024/1238]	3.460.690	-	0%	-	-	-	-
Reemplazo de luminarias y construcción de nueva red luminica [FIGM2024/1237]	2.180.234	-	0%	-	-	-	-
Reconstruyendo sueños [FIGM2024/1240]	1.285.399	-	0%	-	-	-	-
<b>TRES ISLAS</b>	6.500.956	4.244.111	65%	331.171,00	231.108,00	-	33.829,00
Acondicionamiento de red vial [FIGM2024/1257]	337.914	220.385	65%	-	-	-	-
Adquisición de implementos para el Municipio de Tres Islas [FIGM2024/1256]	553.710	526.644	95%	-	-	-	-
Aportes a la comunidad [FIGM2024/1255]	721.801	347.126	48%	42.286,00	-	-	33.829,00
Apoyo cultural a la fiesta de Tres Islas [FIGM2024/1253]	326.294	326.294	100%	-	-	-	-
Funcionamiento del Municipio de Tres Islas [FIGM2024/1252]	1.186.522	1.033.029	87%	63.350,00	50.680,00	-	-
Implementación de mejoras en el urbanismo y en el cuidado medio ambiental del Municipio de Tres Islas [FIGM2024/1251]	2.856.506	1.672.429	59%	225.535,00	180.428,00	-	-
Mejora en infraestructura del Municipio de Tres Islas [FIGM2024/1254]	518.209	118.204	23%	-	-	-	-
<b>TUPAMBAÉ</b>	7.622.619	1.784.429	23%	-	-	-	-
Aporte socio educativo, cultural y deportivo a familias e instituciones del Municipio [FIGM2024/1261]	1.613.425	375.300	23%	-	-	-	-
Desarrollo Productivo Tupambaé [FIGM2024/1258]	1.483.153	394.393	27%	-	-	-	-
Mantenimiento de espacios verdes [FIGM2024/1260]	966.034	355.645	37%	-	-	-	-
Renegación Urbana de Tupambaé [FIGM2024/1259]	3.560.007	659.091	19%	-	-	-	-
<b>Colonia</b>	103.564.436	19.009.387	18%	5.626.982,00	2.918.634,00	597.414,00	985.538,00

	Presupuesto total del proyecto	Certificaciones acumuladas a la fecha	% Certificaciones acumuladas	MONTO CERTIFICADO	de LIT B	LIT C	LIT D
<b>CARMELO</b>	16.659.243	-	0%	-	-	-	-
Arbolado en la Ciudad de Carmelo [FIGM2024/1265]	138.428	-	0%	-	-	-	-
Cordón Cuneta, Barrio Centenario y Lomas de Carmelo [FIGM2024/1263]	10.876.454	-	0%	-	-	-	-
Recuperación de Espacios Públicos [FIGM2024/1264]	5.644.361	-	0%	-	-	-	-
<b>COLONIA MIGUELETE</b>	7.228.368	-	0%	-	-	-	-
ACONDICIONAMIENTO DE ESPACIOS VERDES [FIGM2024/1280]	1.613.425	-	0%	-	-	-	-
Continuación de obras de cordón cuneta [FIGM2024/1278]	4.580.485	-	0%	-	-	-	-
LUMINARIAS Y TRACTOR CON ACCESORIO. [FIGM2024/1279]	1.034.458	-	0%	-	-	-	-
<b>COLONIA VALDENSE</b>	5.084.544	596.881	12%	-	-	-	-
Apoyo a instituciones locales de carácter cultural, recreativo, social y deportivo [FIGM2024/1268]	276.855	-	0%	-	-	-	-
Compra e instalación de equipamiento e insumos para espacios públicos y herramientas para el funcionamiento del municipio. [FIGM2024/1267]	1.866.873	596.881	32%	-	-	-	-
Construcción y remodelación de veredas en calles y espacios públicos del Municipio de Colonia Valdense. [FIGM2024/1266]	2.940.816	-	0%	-	-	-	-
<b>FLORENCIO SANCHEZ</b>	9.135.324	6.253.187	68%	381.211,00	55.761,00	92.337,00	156.871,00
COLABORACIÓN A INSTITUCIONES PARA EVENTOS SOCIALES, CULTURALES Y DE RECREACIÓN [FIGM2024/1273]	936.119	157.740	17%	93.740,00	-	-	74.992,00
CONSTRUCCION DE CORDON CUNETAS, CAMARAS Y BADENES EN CALLES DEL MUNICIPIO [FIGM2024/1269]	5.141.597	5.141.597	100%	-	-	-	-
LIMPIEZA DE FOSAS SEPTICAS DEL MUNICIPIO [FIGM2024/1270]	238.787	134.904	56%	32.120,00	-	25.696,00	-
MANTENIMIENTO DEL ESPACIO PUBLICO [FIGM2024/1272]	1.075.141	492.224	46%	83.301,00	-	66.641,00	-
MEJORAMIENTO DE ESPACIOS PUBLICOS [FIGM2024/1274]	1.521.207	198.860	13%	99.430,00	55.761,00	-	23.783,00
PREVENCIÓN EN SEGURIDAD DE LOS FUNCIONARIOS [FIGM2024/1271]	222.473	127.862	57%	72.620,00	-	-	58.096,00
<b>JUAN LACAZE</b>	13.888.274	1.144.112	8%	1.144.112,00	343.184,00	371.853,00	200.253,00
Apoyo a la comunidad [FIGM2024/1276]	5.192.342	958.279	18%	958.279,00	199.118,00	371.853,00	195.652,00
Avanzar en mejoramiento de espacios públicos y culturales [FIGM2024/1275]	8.245.065	164.483	2%	164.483,00	126.986,00	-	4.601,00
Comunicación Municipio [FIGM2024/1277]	450.867	21.350	5%	21.350,00	17.080,00	-	-
<b>LA PAZ (CO)</b>	4.932.835	449.600	9%	-	-	-	-
COMPRA DE UN MINITRACTOR CORTA CÉSPED [FIGM2024/1542]	261.120	219.000	84%	-	-	-	-
COMPRA DE UNA GARITA PARA UNA PARADA DE OMNIBUS EN LA PAZ C.P [FIGM2024/1541]	230.600	230.600	100%	-	-	-	-
DOS CUADRAS Y MEDIA DE CORDÓN CUNETAS [FIGM2024/1538]	1.800.000	-	0%	-	-	-	-
LA ANTORCHA DE LOS INMIGRANTES [FIGM2024/1544]	172.364	-	0%	-	-	-	-
MURO IDENTITARIO EN LA ENTRADA A LA PAZ (C.P) POR CAMINO DE LOS COLONOS [FIGM2024/1539]	920.000	-	0%	-	-	-	-
PARQUE CON LETRAS CÓRPOREAS [FIGM2024/1543]	962.230	-	0%	-	-	-	-
VEINTE PICOS DE LUZ SOLAR EN LA SENDA PEATONAL [FIGM2024/1540]	586.521	-	0%	-	-	-	-
<b> NUEVA HELVECIA</b>	7.901.794	4.611.873	58%	3.369.611,00	2.519.689,00	-	176.000,00
Estación de llegada y salida pasajeros etapa 2 [FIGM2024/1281]	4.072.501	4.071.973	100%	3.149.611,00	2.519.689,00	-	-
Más cultura, apoyo social y deportivo. Eventos de Nueva Helvecia [FIGM2024/1283]	1.613.425	539.900	33%	220.000,00	-	-	176.000,00
Organización del tránsito en Nueva Helvecia [FIGM2024/1282]	2.215.868	-	0%	-	-	-	-
<b> NUEVA PALMIRA</b>	11.204.322	-	0%	-	-	-	-
Urbanización y embellecimiento barrio Norte de Nueva Palmira. [FIGM2024/1284]	11.204.322	-	0%	-	-	-	-
<b>OMBÚES DE LAVALLE</b>	8.051.418	1.756.796	22%	732.048,00	-	133.224,00	452.414,00
Colaborando con la comunidad [FIGM2024/1287]	1.613.425	1.116.043	69%	565.518,00	-	-	452.414,00
Construcción de cordón-cuneta Barrio Peñarol, Barrio Norte y calle Esteban Rochón [FIGM2024/1285]	5.137.122	-	0%	-	-	-	-
Iluminación de bicisenda [FIGM2024/1286]	1.300.871	640.753	49%	166.530,00	-	133.224,00	-
<b>ROSARIO</b>	9.892.950	1.174.695	12%	-	-	-	-
Aporte a la Comunidad [FIGM2024/1546]	2.207.958	1.174.695	53%	-	-	-	-
Compra de maquinaria pesada [FIGM2024/1547]	1.613.425	-	0%	-	-	-	-
Desarrollo Parque Artigas [FIGM2024/1545]	6.071.567	-	0%	-	-	-	-
<b>TARARIRAS</b>	9.585.364	3.022.243	32%	-	-	-	-
300 METROS DE CORDON CUNETAS EN AVDA. KENNEDY [FIGM2024/1291]	900.000	-	0%	-	-	-	-
ALUMBRADO CAMINERO RUTA 22 [FIGM2024/1288]	1.000.000	254.786	25%	-	-	-	-
COLABORACION Y APOYO A INSTITUCIONES [FIGM2024/1299]	1.051.753	639.172	61%	-	-	-	-
COLOCACION DE CAÑOS Y REALIZACION DE CAMARAS PLUVIALES EN AVDA. KENNEDY [FIGM2024/1290]	831.145	-	0%	-	-	-	-
COMPRA DE DOS MOTOS DE TRES RUEDAS [FIGM2024/1295]	269.000	269.000	100%	-	-	-	-
COMPRA DE TRACTOR CORTA CESPED [FIGM2024/1296]	235.000	235.000	100%	-	-	-	-
COMPRA Y COLOCACION DE CAMARAS DE VIDEOVIGILANCIA [FIGM2024/1300]	71.672	71.672	100%	-	-	-	-
COMPRA Y PLANTACION DE ARBOLES [FIGM2024/1297]	280.000	216.700	77%	-	-	-	-
CORDON CUNETAS BARRIO LOS SAUCES [FIGM2024/1289]	395.507	-	0%	-	-	-	-
ESCENARIO: REALIZACION DE PISO, ESTRUCTURA PARA TECHO Y CONSTRUCCION DE ESPACIO PARA ARTISTAS. [FIGM2024/1294]	1.280.484	501.682	39%	-	-	-	-
GASTOS DE FUNCIONAMIENTO DE LA OFICINA DEL MUNICIPIO [FIGM2024/1298]	210.000	20.274	10%	-	-	-	-
REALIZACION DE CANCHAS DE FRONTON [FIGM2024/1292]	1.000.000	632.916	63%	-	-	-	-
REALIZACION DE TERMINAL DE OMNIBUS [FIGM2024/1293]	1.560.803	-	0%	-	-	-	-
REPARACIONES, MANTENIMIENTO, LIMPIEZAS PODAS, DE ESPACIOS PUBLICOS DE LA LOCALIDAD [NUEVO] [FIGM2024/1548]	500.000	181.041	36%	-	-	-	-
<b>Durazno</b>	22.848.455	-	0%	-	-	-	-
<b>SARANDI DEL YI</b>	13.277.675	-	0%	-	-	-	-
Tratamiento Bituminoso en la ciudad de Sarandí del Yí [FIGM2024/1484]	13.277.675	-	0%	-	-	-	-
<b>VILLA DEL CARMEN</b>	9.570.780	-	0%	-	-	-	-
Construcción de Cordón Cuneta en ciudad del Carmen [FIGM2024/1485]	9.570.780	-	0%	-	-	-	-
<b>Flores</b>	3.381.761	-	0%	-	-	-	-
<b>ISMAEL CORTINAS</b>	3.381.761	-	0%	-	-	-	-
Acondicionamiento de pluviales [FIGM2024/1505]	395.680	-	0%	-	-	-	-
Adquisición de aires acondicionados para el Salón de Usos Múltiples (SUM) [FIGM2024/1497]	148.315	-	0%	-	-	-	-
Adquisición de aparatos para complementar el Gimnasio Municipal [FIGM2024/1498]	148.315	-	0%	-	-	-	-
Ampliación de red luminica en Avenida Artigas [FIGM2024/1502]	474.609	-	0%	-	-	-	-
Contratación de espectáculos artísticos. [FIGM2024/1503]	494.384	-	0%	-	-	-	-
Creación de espacio deportivo - recreativo en predio cedido por UTE [FIGM2024/1500]	840.455	-	0%	-	-	-	-
La Villa se colorea [FIGM2024/1504]	79.101	-	0%	-	-	-	-
Reparación de techo del Centro de Barrio [FIGM2024/1501]	59.326	-	0%	-	-	-	-
Restauración de salón de AFE para realización de eventos culturales [FIGM2024/1499]	741.576	-	0%	-	-	-	-
<b>Florida</b>	21.164.174	3.514.140	17%	1.551.772,00	630.666,00	400.000,00	210.752,00
<b>CASUPÁ</b>	5.545.792	2.345.749	42%	383.381,00	95.953,00	-	210.752,00
100 % Bitumen - Consolidación Barrio Buena Vida [FIGM2024/1487]	2.323.905	198.262	9%	-	-	-	-
Funcionamiento [FIGM2024/1486]	853.780	853.780	100%	119.941,00	95.953,00	-	-
Mejoras logísticas, iluminación y herramientas [FIGM2024/1488]	1.086.435	919.767	85%	-	-	-	-
Plaza de la primer infancia y mejoras en necrópolis. [FIGM2024/1489]	1.281.672	373.940	29%	263.440,00	-	-	210.752,00
<b>FRAY MARCOS</b>	7.883.114	-	0%	0	0	0	0

	Presupuesto total del proyecto	Certificaciones acumuladas a la fecha	% Certificaciones acumuladas	MONTO CERTIFICADO	de LIT B	LIT C	LIT D
FORTEALECIMIENTO DE INICIATIVAS LOCALES [FIGM2024/1579]	1.613.425	-	0%	0	0	0	0
ILUMINACIÓN CALLES JUANA DE IBARBOUROU Y FLORIDA [FIGM2024/1580]	469.000	-	0%	0	0	0	0
ASFALTO FRIO PARA BACHEO [FIGM2024/1581]	81.618	-	0%	0	0	0	0
CONTENEDORES DE RESIDUOS [FIGM2024/1582]	299.022	-	0%	0	0	0	0
HERRAMIENTAS DE TRABAJO [FIGM2024/1583]	1.237.595	-	0%	0	0	0	0
INFRAESTRUCTURA URBANA DE DESAGÜE [FIGM2024/1584]	4.182.454	-	0%	0	0	0	0
<b>SARANDÍ GRANDE</b>	<b>7.735.268</b>	<b>1.168.391</b>	<b>15%</b>	<b>1.168.391,00</b>	<b>534.713,00</b>	<b>400.000,00</b>	<b>-</b>
Mantenimiento de espacios públicos [FIGM2024/1493]	665.708	-	0%	-	-	-	-
Mantenimiento vial de la ciudad [FIGM2024/1490]	1.519.560	668.391	44%	668.391,00	534.713,00	-	-
Mejoras en necrópolis local [FIGM2024/1496]	400.000	-	0%	-	-	-	-
Pavimentación en las calles de Sarandí Grande [FIGM2024/1491]	2.500.000	-	0%	-	-	-	-
Plaza del Monumento a la Madre [FIGM2024/1494]	500.000	-	0%	-	-	-	-
Programa Cultural [FIGM2024/1492]	1.550.000	500.000	32%	500.000,00	-	400.000,00	-
Seguridad Vial [FIGM2024/1495]	600.000	-	0%	-	-	-	-
Lavalleja	30.323.567	1.543.443	5%	-	-	-	-
<b>JOSÉ BATLLE Y ORDÓÑEZ</b>	<b>7.831.843</b>	<b>-</b>	<b>0%</b>	<b>-</b>	<b>-</b>	<b>-</b>	<b>-</b>
Acondicionamiento y mejoras de la Infraestructura Edilicia del Municipio [FIGM2024/1512]	1.582.030	-	0%	-	-	-	-
Construcción de caballerizas en Centro Hípico [FIGM2024/1508]	791.014	-	0%	-	-	-	-
Fortalecimiento de la Infraestructura del Municipio [FIGM2024/1507]	1.024.364	-	0%	-	-	-	-
Fortalecimiento de la Red de Alumbrado Público del Municipio [FIGM2024/1510]	486.125	-	0%	-	-	-	-
Gestión de Residuos Sólidos del Municipio de José Batlle y Ordóñez [FIGM2024/1509]	494.384	-	0%	-	-	-	-
Mantenimiento y acondicionamiento de la infraestructura deportiva del Municipio de José Batlle y Ordóñez [FIGM2024/1513]	1.080.881	-	0%	-	-	-	-
Mejora y Acondicionamiento de Pluviales y Calles del Municipio de José Batlle y Ordóñez [FIGM2024/1506]	1.582.030	-	0%	-	-	-	-
Promoción y apoyo de eventos, expresiones artísticas, culturales y turísticas [FIGM2024/1511]	791.015	-	0%	-	-	-	-
<b>JOSÉ PEDRO VARELA</b>	<b>9.064.435</b>	<b>1.543.443</b>	<b>17%</b>	<b>-</b>	<b>-</b>	<b>-</b>	<b>-</b>
Acondicionamiento de pluviales y calles del Municipio de José Pedro Varela [FIGM2024/1321]	1.186.522	123.650	10%	-	-	-	-
Acondicionamiento Paisajístico de Espacios Verdes y arbolado urbano [FIGM2024/1322]	1.156.377	100.161	9%	-	-	-	-
Gestión de Residuos Sólidos del Municipio de José Pedro Varela [FIGM2024/1324]	855.136	-	0%	-	-	-	-
Mantenimiento y acondicionamiento de la infraestructura deportiva del Municipio de José Pedro Varela [FIGM2024/1323]	1.613.425	266.280	17%	-	-	-	-
Mejora en la Red de Alumbrado Público de la localidad de José Pedro Varela [FIGM2024/1320]	988.768	29.082	3%	-	-	-	-
Trabajo interinstitucional con la sociedad civil organizada y no organizada para atender las demandas y necesidades de la población en el año 2024 [FIGM2024/1319]	3.264.207	1.024.270	31%	-	-	-	-
<b>MARISCALA</b>	<b>7.291.178</b>	<b>-</b>	<b>0%</b>	<b>-</b>	<b>-</b>	<b>-</b>	<b>-</b>
Acondicionamiento de pluviales y calles del Municipio de Mariscala [FIGM2024/1325]	2.320.643	-	0%	-	-	-	-
Acondicionamiento y equipamiento recreativo de espacios públicos [FIGM2024/1326]	373.992	-	0%	-	-	-	-
Fortalecimiento de la Infraestructura del Municipio [FIGM2024/1328]	454.834	-	0%	-	-	-	-
Fortalecimiento de la Infraestructura Deportiva del Municipio [FIGM2024/1329]	3.934.068	-	0%	-	-	-	-
Promoción y apoyo de eventos, expresiones artísticas y culturales [FIGM2024/1327]	207.641	-	0%	-	-	-	-
<b>SOLÍS DE MATAJOJO</b>	<b>6.136.111</b>	<b>-</b>	<b>0%</b>	<b>-</b>	<b>-</b>	<b>-</b>	<b>-</b>
Acondicionamiento de la infraestructura deportiva del Municipio de Solís de Matajojo [FIGM2024/1315]	494.384	-	0%	-	-	-	-
Acondicionamiento de veredas del Municipio de Solís de Matajojo [FIGM2024/1316]	1.061.576	-	0%	-	-	-	-
Acondicionamiento del espacio denominado el Granero para la realización de actividades deportivas [FIGM2024/1317]	1.514.970	-	0%	-	-	-	-
Contenedor acondicionado con baños públicos accesibles [FIGM2024/1312]	791.014	-	0%	-	-	-	-
Educación y Concientización vial [FIGM2024/1318]	98.876	-	0%	-	-	-	-
Fortalecimiento Institucional del Municipio de Solís de Matajojo [FIGM2024/1314]	296.631	-	0%	-	-	-	-
Promoción y apoyo de eventos, expresiones artísticas y culturales [FIGM2024/1311]	1.087.645	-	0%	-	-	-	-
Protección y Cuidado del Medio Ambiente [FIGM2024/1313]	791.015	-	0%	-	-	-	-
<b>Maldonado</b>	<b>88.972.708</b>	<b>1.455.256</b>	<b>2%</b>	<b>550.496,00</b>	<b>-</b>	<b>-</b>	<b>440.397,00</b>
<b>AIGUÁ</b>	<b>9.417.054</b>	<b>619.760</b>	<b>7%</b>	<b>-</b>	<b>-</b>	<b>-</b>	<b>-</b>
Manejo de aguas pluviales y recuperación de calles. [FIGM2024/1301]	4.028.757	-	0%	-	-	-	-
Parque Municipal " Dr. Esteban Agustoni " [FIGM2024/1304]	2.690.428	-	0%	-	-	-	-
Plan MEVIR 3 [FIGM2024/1305]	505.027	-	0%	-	-	-	-
Plaza CAIF [FIGM2024/1302]	988.768	-	0%	-	-	-	-
Recuperación del rosedal de Plaza Gral. Artigas [FIGM2024/1303]	1.204.074	619.760	51%	-	-	-	-
<b>GARZÓN</b>	<b>7.134.862</b>	<b>-</b>	<b>0%</b>	<b>-</b>	<b>-</b>	<b>-</b>	<b>-</b>
Acondicionamiento de espacios públicos [FIGM2024/1307]	4.841.528	-	0%	-	-	-	-
Construcción de bicicleta en localidad La Juanita [FIGM2024/1306]	2.293.334	-	0%	-	-	-	-
<b>MALDONADO</b>	<b>52.047.663</b>	<b>285.000</b>	<b>1%</b>	<b>-</b>	<b>-</b>	<b>-</b>	<b>-</b>
Apoyo social y emprendedor. [FIGM2024/1553]	1.613.425	285.000	18%	-	-	-	-
Infraestructura Centro Cultural Maldonado Nuevo. [FIGM2024/1549]	9.861.639	-	0%	-	-	-	-
Mejoramiento de la Infraestructura Municipal. [FIGM2024/1552]	5.000.000	-	0%	-	-	-	-
Mejoramiento veredas Barrios de Maldonado. [FIGM2024/1551]	17.572.599	-	0%	-	-	-	-
Mejoramiento veredas Centro Maldonado. [FIGM2024/1550]	18.000.000	-	0%	-	-	-	-
<b>PIRIÁPOLIS</b>	<b>12.289.348</b>	<b>550.496</b>	<b>4%</b>	<b>550.496,00</b>	<b>-</b>	<b>-</b>	<b>440.397,00</b>
CONSTRUCCIÓN DE CABECERAS [FIGM2024/1308]	8.053.655	-	0%	-	-	-	-
LUMINARIAS Y EQUIPAMIENTO EN CASA DE LA CULTURA [FIGM2024/1310]	1.613.425	550.496	34%	550.496,00	-	-	440.397,00
SUMINISTRO DE CAÑOS PEAD PARA CANALIZACIÓN DE PLUVIALES [FIGM2024/1309]	2.622.268	-	0%	-	-	-	-
<b>PUNTA DEL ESTE</b>	<b>8.083.781</b>	<b>-</b>	<b>0%</b>	<b>0</b>	<b>0</b>	<b>0</b>	<b>0</b>
veredas- cordón cuneta y lineal [FIGM2024/1585]	8.083.781	-	0%	0	0	0	0
<b>Montevideo</b>	<b>651.998.951</b>	<b>202.284.956</b>	<b>31%</b>	<b>35.429.264,00</b>	<b>10.076.195,00</b>	<b>17.833.695,00</b>	<b>433.522,00</b>
<b>MUNICIPIO A</b>	<b>162.887.209</b>	<b>11.182.585</b>	<b>7%</b>	<b>10.022.767,00</b>	<b>1.803.813,00</b>	<b>6.214.400,00</b>	<b>-</b>
Conformación de cunetas y alcantarillado en el territorio del Municipio A [FIGM2024/1333]	9.887.686	-	0%	-	-	-	-
Construcción de sendas peatonales en todo el territorio del Municipio A [FIGM2024/1335]	9.887.684	-	0%	-	-	-	-
Equipamiento para el desarrollo de los centros culturales [FIGM2024/1332]	1.613.425	-	0%	-	-	-	-
Intervenciones Urbanas en espacios públicos del Municipio A [FIGM2024/1339]	40.925.563	1.608.328	4%	1.608.328,00	1.286.662,00	-	-
Limpieza de cunetas en el territorio del Municipio a [FIGM2024/1330]	5.932.611	1.806.257	30%	646.439,00	517.151,00	-	-



	Presupuesto total del proyecto	Certificaciones acumuladas a la fecha	% Certificaciones acumuladas	MONTO CERTIFICADO	de LIT B	LIT C	LIT D
Mantenimiento del arbolado urbano en el territorio del municipio a [FIGM2024/1340]	26.909.603	7.768.000	29%	7.768.000,00	-	6.214.400,00	-
Mejora de Pavimento Asfáltico de calles, en el territorio del Municipio A [FIGM2024/1334]	29.663.053	-	0%	-	-	-	-
Mejora del Pavimento Económico (balasto) en el territorio del Municipio A [FIGM2024/1338]	11.865.221	-	0%	-	-	-	-
Reacondicionamiento de inmuebles en el territorio del Municipio A [FIGM2024/1341]	9.887.684	-	0%	-	-	-	-
Reparaciones y puestas a punto que se consideran necesarias realizar, orientadas a la Recuperación de las condiciones óptimas de los espacios públicos del Municipio A y que se han ido perdiendo con el tiempo. [FIGM2024/1331]	9.887.684	-	0%	-	-	-	-
Suministro y colocación de 200 columnas de hormigón para el alumbrado público en el territorio del Municipio A. [FIGM2024/1336]	3.164.059	-	0%	-	-	-	-
Suministro y colocación de 4000 mts de cable preensablado y demás complementos usados para la instalación del mismo por mejora en las redes eléctricas del Alumbrado Publico dentro del Territorio Municipio A. [FIGM2024/1337]	3.262.936	-	0%	-	-	-	-
<b>MUNICIPIO B</b>	<b>30.696.578</b>	<b>19.940.657</b>	<b>65%</b>	<b>2.688.261,00</b>	<b>646.284,00</b>	<b>1.268.933,00</b>	<b>235.392,00</b>
Desarrollo de obras de infraestructura y compra de equipamiento en el marco del Plan de Cuidados Municipios B: Entorno Diagonal Fabini [FIGM2024/1342]	22.247.291	14.667.924	66%	1.147.366,00	305.964,00	611.929,00	-
Sensibilización, formación, sistematización Plan Cuidados Municipio B [FIGM2024/1343]	8.449.287	5.272.733	62%	1.540.895,00	340.320,00	657.004,00	235.392,00
<b>MUNICIPIO C</b>	<b>27.098.942</b>	<b>3.795.773</b>	<b>14%</b>	<b>-</b>	<b>-</b>	<b>-</b>	<b>-</b>
Implementar la accesibilidad al medio físico, en diferentes areas dentro del territorio en el Municipio C. [FIGM2024/1347]	1.613.425	806.712	50%	-	-	-	-
Mejora y mantenimiento de la red vial del Municipio C. [FIGM2024/1344]	5.978.122	2.989.061	50%	-	-	-	-
Trabajos de arboricultura necesarios para el mantenimiento del arbolado público del Municipio C - Plan de poda 2024 [FIGM2024/1345]	12.091.632	-	0%	-	-	-	-
Trabajos en arboricultura necesarios para el mantenimiento del arbolado público del Municipio C. [FIGM2024/1346]	7.415.763	-	0%	-	-	-	-
<b>MUNICIPIO CH</b>	<b>23.420.131</b>	<b>2.403.397</b>	<b>10%</b>	<b>2.403.397,00</b>	<b>-</b>	<b>1.922.718,00</b>	<b>-</b>
Acondicionamiento de espacio público, Plaza Grito de Asencio [FIGM2024/1353]	1.613.425	-	0%	-	-	-	-
Acondicionamiento de espacio público, Plaza Luis Companys [FIGM2024/1350]	4.943.842	2.403.397	49%	2.403.397,00	-	1.922.718,00	-
Construcción de rampas de accesibilidad en el territorio del Municipio ch [FIGM2024/1348]	5.014.900	-	0%	-	-	-	-
Reacondicionamiento de espacio público, Plazuela José Antonio Cabrera [FIGM2024/1351]	4.449.458	-	0%	-	-	-	-
Reacondicionamiento de esquinas en Pedro de la Sierra, Plazoleta Atanasio Sierra y Plazoleta Joaquín Muñóz [FIGM2024/1349]	971.511	-	0%	-	-	-	-
Reacondicionamiento de los espacios públicos ubicados en Av Ing Luis Ponce, Av Dr Francisco Soca, Av Dr Américo Ricaldoni, Simón Bolívar / Av Dr Francisco Soca, Leonor Horticoou, Gral José Brito del Pino / Av Dr Francisco Soca, Gral José Esteban Brito del Pino y Feliciano Rodríguez [FIGM2024/1352]	6.426.995	-	0%	-	-	-	-
<b>MUNICIPIO D</b>	<b>151.020.751</b>	<b>97.756.541</b>	<b>65%</b>	<b>17.083.847,00</b>	<b>7.102.864,00</b>	<b>6.366.084,00</b>	<b>198.130,00</b>
Barrido del Municipio D. [FIGM2024/1354]	19.921.931	9.772.983	49%	-	-	-	-
Complemento de los proyectos de limpieza: barrido y cunetas. [FIGM2024/1360]	1.613.425	247.662	15%	247.662,00	-	-	198.130,00
Limpieza de Cunetas en el Municipio D. [FIGM2024/1358]	9.531.436	7.044.595	74%	4.309.683,00	-	3.447.746,00	-
Mantenimiento y mejora de las Áreas Verdes del Municipio D. [FIGM2024/1359]	14.018.743	9.255.631	66%	3.647.922,00	-	2.918.338,00	-
Plan Arbolado del Municipio D. [FIGM2024/1357]	35.892.294	22.658.878	63%	6.576.580,00	5.261.264,00	-	-
Plan Veredas del Municipio D. [FIGM2024/1356]	13.051.743	8.525.783	65%	2.302.000,00	1.841.600,00	-	-
Proyectos Viales del Municipio D. [FIGM2024/1355]	56.991.179	40.251.009	71%	-	-	-	-
<b>MUNICIPIO E</b>	<b>32.568.882</b>	<b>1.434.261</b>	<b>4%</b>	<b>-</b>	<b>-</b>	<b>-</b>	<b>-</b>
Instalar infraestructura publica peatonal consistente en rampas y veredas den las calles internas dentro del territorio del Municipio e [FIGM2024/1361]	10.890.250	627.548	6%	-	-	-	-
Mantenimiento de cunetas y levante de basurales en el territorio del Municipio e [FIGM2024/1362]	1.613.425	806.713	50%	-	-	-	-
Realizar intervenciones viales en el territorio del municipio e [FIGM2024/1364]	7.211.217	-	0%	-	-	-	-
Tratamiento de árboles en podas masivas, extracciones de ejemplares en mal estado, zanjeos, „corte de raíces, reparación de veredas y marcos de fosas. [FIGM2024/1363]	12.853.990	-	0%	-	-	-	-
<b>MUNICIPIO F</b>	<b>144.989.593</b>	<b>62.540.750</b>	<b>43%</b>	<b>-</b>	<b>-</b>	<b>-</b>	<b>-</b>
CON F DE FUTBOL II [FIGM2024/1367]	22.016.480	4.453.314	20%	-	-	-	-
Mejoramiento de la trama vial del Municipio f, Montevideo [FIGM2024/1365]	121.359.688	56.800.000	47%	-	-	-	-
RINCÓN DEL BAÑADO [FIGM2024/1366]	1.613.425	1.287.436	80%	-	-	-	-
<b>MUNICIPIO G</b>	<b>79.316.865</b>	<b>3.230.992</b>	<b>4%</b>	<b>3.230.992,00</b>	<b>523.234,00</b>	<b>2.061.560,00</b>	<b>-</b>
Compromiso con el ambiente es Contigo -Municipio G [FIGM2024/1556]	1.613.425	-	0%	-	-	-	-
Intervencion de diversos pavimentos en el Territorio del Municipio G [FIGM2024/1554]	57.901.006	654.042	1%	654.042,00	523.234,00	-	-
Mejora de pavimento y Mantenimiento Areas Verdes [FIGM2024/1555]	19.802.434	2.576.950	13%	2.576.950,00	-	2.061.560,00	-
<b>Paysandú</b>	<b>15.082.186</b>	<b>-</b>	<b>0%</b>	<b>-</b>	<b>-</b>	<b>-</b>	<b>-</b>
<b>CHAPICUY</b>	<b>7.443.910</b>	<b>-</b>	<b>0%</b>	<b>-</b>	<b>-</b>	<b>-</b>	<b>-</b>
MEJORAMIENTO EN CALLES INTERNAS DEL CENTRO POBLADO DE CHAPICUY [FIGM2024/1558]	3.443.910	-	0%	-	-	-	-
REPARACIÓN Y APOYO A CANCHITA FUNDACIÓN CELESTE SEGUNDA ETAPA [FIGM2024/1557]	4.000.000	-	0%	-	-	-	-
<b>TAMBORES</b>	<b>7.638.276</b>	<b>-</b>	<b>0%</b>	<b>-</b>	<b>-</b>	<b>-</b>	<b>-</b>
Mejora de espacios municipales [FIGM2024/1560]	991.897	-	0%	-	-	-	-
Mejora de vías públicas del Municipio de Tambores. Etapa 4 [FIGM2024/1559]	5.032.954	-	0%	-	-	-	-
Mejorar la comunicación e identificación turística del Municipio de Tambores. Etapa 4 [FIGM2024/1561]	1.613.425	-	0%	-	-	-	-
<b>Río Negro</b>	<b>40.253.580</b>	<b>10.198.461</b>	<b>25%</b>	<b>4.609.780,00</b>	<b>3.445.867,00</b>	<b>241.957,00</b>	<b>-</b>
<b>NUEVO BERLIN</b>	<b>8.598.362</b>	<b>1.812.334</b>	<b>21%</b>	<b>1.504.345,00</b>	<b>1.203.476,00</b>	<b>-</b>	<b>-</b>
Acondicionamiento de gimnasio Centro Democrático. [FIGM2024/1373]	1.613.425	-	0%	-	-	-	-
Adquisición de BACHERA [FIGM2024/1372]	1.334.838	632.486	47%	632.486,00	505.989,00	-	-
Adquisición de camión con volcadora [FIGM2024/1374]	1.038.206	871.859	84%	871.859,00	697.487,00	-	-
Adquisición de luminarias [FIGM2024/1370]	889.892	307.989	35%	-	-	-	-
Construcción y reparación vial [FIGM2024/1371]	3.065.183	-	0%	-	-	-	-
Eventos y Turismo. [FIGM2024/1368]	413.069	-	0%	-	-	-	-
Fiestas Tradicionales [FIGM2024/1369]	243.749	-	0%	-	-	-	-
<b>SAN JAVIER</b>	<b>8.648.986</b>	<b>4.603.466</b>	<b>53%</b>	<b>2.736.877,00</b>	<b>1.947.544,00</b>	<b>241.957,00</b>	<b>-</b>
adquisición de tractor [FIGM2024/1381]	988.769	926.640	94%	-	-	-	-
Alumbrado publico [FIGM2024/1375]	1.977.537	1.977.537	100%	1.037.588,00	830.070,00	-	-
Iluminacion en Plaza Libertad [FIGM2024/1378]	1.162.015	302.446	26%	302.446,00	-	241.957,00	-
juego inclusivo [FIGM2024/1377]	435.319	-	0%	-	-	-	-
pintura en acceso norte [FIGM2024/1380]	822.411	-	0%	-	-	-	-
RECUPERACION DE PARQUE 27 DE JULIO [FIGM2024/1376]	2.471.921	1.396.843	57%	1.396.843,00	1.117.474,00	-	-
samovar [FIGM2024/1379]	791.014	-	0%	-	-	-	-

	Presupuesto total del proyecto	Certificaciones acumuladas a la fecha	% Certificaciones acumuladas	MONTO CERTIFICADO	de LIT B	LIT C	LIT D
<b>YOUNG</b>	23.006.232	3.782.661	16%	368.558,00	294.847,00	-	-
Acondicionamiento de moteles y servicios públicos del balneario Paso de las Piedras [FIGM2024/1386]	2.966.305	-	0%	-	-	-	-
Ampliación Salón Comunal de Menafrá [FIGM2024/1387]	988.768	116.482	12%	116.482,00	93.186,00	-	-
Brindar apoyo y servicios a distintas instituciones locales [FIGM2024/1383]	3.955.074	2.539.841	64%	-	-	-	-
Destoconador (accesorio para mini cargador) [FIGM2024/1388]	584.887	-	0%	-	-	-	-
Iluminemos nuestra ciudad [FIGM2024/1382]	4.251.706	-	0%	-	-	-	-
Mejoraremos nuestras calles [FIGM2024/1389]	4.943.842	-	0%	-	-	-	-
Presupuesto participativo y/o productivo: dar prioridad a los proyectos mas querido por nuestra población dentro de la asignación presupuestal disponible dentro del literal C [FIGM2024/1384]	3.010.087	-	0%	-	-	-	-
Promoción, difusión y comunicación de información de interés para nuestra ciudad [FIGM2024/1385]	1.613.425	434.200	27%	-	-	-	-
Turismo en Young [FIGM2024/1391]	692.138	692.138	100%	252.076,00	201.661,00	-	-
<b>Rivera</b>	31.945.729	2.507.721	8%	2.507.721,00	1.910.957,00	47.610,00	47.610,00
<b>MINAS DE CORRALES</b>	11.142.986	2.507.721	23%	2.507.721,00	1.910.957,00	47.610,00	47.610,00
Camión Barométrica [FIGM2024/1562]	2.309.346	2.309.346	100%	2.309.346,00	1.847.477,00	-	-
Innovación Camping Antonio Oclo [FIGM2024/1565]	1.000.000	198.375	20%	198.375,00	63.480,00	47.610,00	47.610,00
Obras de reacondicionamiento en Plaza de Deportes [FIGM2024/1563]	5.313.192	-	0%	-	-	-	-
Pavimentación Barrio San Gregorio [FIGM2024/1564]	2.520.448	-	0%	-	-	-	-
<b>TRANQUERAS</b>	20.802.743	-	0%	-	-	-	-
Compra de barométrica para el Municipio de Tranqueras [FIGM2024/1392]	2.274.168	-	0%	-	-	-	-
Compra de camión [FIGM2024/1395]	3.559.565	-	0%	-	-	-	-
Construcción de cordón cuneta y badenes [FIGM2024/1393]	10.025.168	-	0%	-	-	-	-
Iluminación y mejora de espacios públicos [FIGM2024/1394]	4.943.842	-	0%	-	-	-	-
<b>Rocha</b>	33.138.310	-	0%	-	-	-	-
<b>CASTILLOS</b>	15.106.411	-	0%	-	-	-	-
Cancha Multiuso Barra de Valizas [FIGM2024/1568]	1.613.425	-	0%	-	-	-	-
Mejora ambiental y Tránsito del Barrio Uriarte [FIGM2024/1566]	11.474.606	-	0%	-	-	-	-
Nomenclador zona céntrica y vehículo para Sección Parques y Jardines [FIGM2024/1567]	2.018.380	-	0%	-	-	-	-
<b>LA PALOMA</b>	5.931.398	-	0%	-	-	-	-
150 aniversario de La Paloma [FIGM2024/1399]	624.657	-	0%	-	-	-	-
CENTRO CÍVICO CABO SANTA MARÍA (FASE 2) [FIGM2024/1396]	2.818.735	-	0%	-	-	-	-
Espacios Públicos Naturales [FIGM2024/1397]	1.499.238	-	0%	-	-	-	-
La Paloma limpia [FIGM2024/1398]	988.768	-	0%	-	-	-	-
<b>LASCANO</b>	12.100.501	-	0%	-	-	-	-
PAVIMENTACION DE CALLES [FIGM2024/1569]	12.100.501	-	0%	-	-	-	-
<b>Salto</b>	61.497.093	16.416.367	27%	6.986.094,00	4.338.378,00	952.064,00	298.435,00
<b>BELEN</b>	7.816.420	3.108.479	40%	-	-	-	-
Apoyo al Deporte e Instituciones Municipio de Belén [FIGM2024/1400]	197.754	117.094	59%	-	-	-	-
Batería de baños en Costanera Sur Municipio de Belén [FIGM2024/1406]	247.192	-	0%	-	-	-	-
Carnaval y Eventos Municipio de Belén [FIGM2024/1401]	692.138	692.138	100%	-	-	-	-
Compra de Combustible Municipio de Belén [FIGM2024/1409]	1.779.783	651.206	37%	-	-	-	-
Construcción de cancha de césped sintético en Municipio de Belén [FIGM2024/1403]	1.091.582	860.508	79%	-	-	-	-
Gastos de funcionamiento del Municipio de Belén [FIGM2024/1408]	296.631	154.269	52%	-	-	-	-
Mejoramiento de espacios públicos [FIGM2024/1405]	315.885	-	0%	-	-	-	-
Remodelación de Gimnasio Municipal y Municipio de Belén [FIGM2024/1404]	213.312	-	0%	-	-	-	-
Remodelación de Plaza Principal del Municipio de Belén [FIGM2024/1402]	2.487.759	590.876	24%	-	-	-	-
Taller de Carpintería, Herrería y salón para uso de Funcionarios en Municipio de Belén [FIGM2024/1407]	494.384	42.388	9%	-	-	-	-
<b>COLONIA LAVALLEJA</b>	12.068.808	4.348.369	36%	818.235,00	598.588,00	56.000,00	-
ADQUISICIÓN DE INSUMOS VARIOS [FIGM2024/1419]	1.719.963	1.066.641	62%	508.777,00	407.022,00	-	-
AMPLIACIÓN DE CEMENTERIO LOCAL [FIGM2024/1414]	1.613.425	354.460	22%	-	-	-	-
CONSTRUCCIÓN DE CICLOVÍA EN COLONIA LAVALLEJA DESDE PUEBLO LLUBERAS A P. MIGLIARO [FIGM2024/1413]	1.384.276	156.031	11%	-	-	-	-
CURSOS Y TALLERES [FIGM2024/1417]	524.561	110.000	21%	70.000,00	-	56.000,00	-
GESTION DE AGUA POTABLE [FIGM2024/1415]	642.700	128.542	20%	-	-	-	-
MANTENIMIENTO DE CAMINERÍA RURAL Y DE LOS CENTROS POBLADOS [FIGM2024/1412]	3.361.813	1.428.701	42%	97.458,00	77.966,00	-	-
MEJORA DE ESPACIOS PUBLICOS [FIGM2024/1418]	296.756	250.000	84%	-	-	-	-
MEJORAS EDILICIAS CORRALON MUNICIPIO [FIGM2024/1416]	593.261	-	0%	-	-	-	-
NOMENCLATURA EN MIGLIARO Y LLUBERAS [FIGM2024/1410]	247.191	137.994	56%	-	-	-	-
SERVICIO DE RECOLECCIÓN TERCEORIZADO [FIGM2024/1411]	1.684.862	716.000	42%	142.000,00	113.600,00	-	-
<b>MATAJOJO</b>	8.704.843	890.000	10%	890000	692607	19393	0
Contrapartidas de proyectos y Contingencias [FIGM2024/1586]	2.421.418	-	0%	0	0	0	0
Tratamiento Bituminoso Sarandi y Quintana [FIGM2024/1587]	1.613.425	-	0%	0	0	0	0
Mantenimiento de alcantarillas y badenes [FIGM2024/1589]	2.100.000	-	0%	0	0	0	0
Caminería Rural del Municipio [FIGM2024/1590]	2.570.000	890.000	35%	890000	692607	19393	0
<b>RINCON DE VALENTIN</b>	7.466.638	1.164.333	16%	648.651,00	199.137,00	319.784,00	-
Brazos para luminarias [FIGM2024/1576]	300.000	299.730	100%	299.730,00	-	239.784,00	-
Compra de Luminaria [FIGM2024/1572]	1.955.536	-	0%	-	-	-	-
Compra de Materiales para Funcionamiento Interno [FIGM2024/1570]	500.000	100.000	20%	100.000,00	-	80.000,00	-
Extensión de Obra de Plaza en Pueblo Biassini [FIGM2024/1574]	260.000	157.318	61%	-	-	-	-
Extensión de Obra de Sala Velatoria [FIGM2024/1575]	387.046	45.088	12%	21.787,00	17.430,00	-	-
Mejora de Frente Rincón de Valentín [FIGM2024/1577]	1.756.860	-	0%	-	-	-	-
Recolección de Residuos [FIGM2024/1573]	1.362.804	562.197	41%	227.134,00	181.707,00	-	-
Restauración de cancha de Pueblo Biassini [FIGM2024/1571]	944.392	-	0%	-	-	-	-
<b>SAN ANTONIO (SALTO)</b>	13.856.438	2.976.105	21%	2.363.590,00	1.477.215,00	206.713,00	206.945,00
Alcantarilla Grande [FIGM2024/1423]	1.483.153	23.912	2%	-	-	-	-
Ayuda a Instituciones. Talleres de capacitacion. Micro emprendedores y Eventos [FIGM2024/1425]	766.740	153.341	20%	153.341,00	-	-	122.673,00
Caminería, mantenimiento de caminos internos. Recarga de los caminos. Obras accesorias y canalización de pluviales. [FIGM2024/1422]	3.955.074	1.029.958	26%	757.239,00	605.791,00	-	-
Canastas de alimentos y situaciones sociales carenciadas. [FIGM2024/1426]	593.261	213.541	36%	94.889,00	-	-	75.911,00
Compra de camion con elevador y canasto de trabajo en altura [FIGM2024/1420]	1.613.426	-	0%	-	-	-	-
Mantener el funcionamiento general del Municipio. Mantenimiento de maquinaria y de Artículos de oficina. [FIGM2024/1428]	988.768	238.009	24%	40.777,00	24.261,00	-	8.361,00
Recolección de residuos domiciliarios [FIGM2024/1424]	1.779.783	782.077	44%	782.077,00	625.662,00	-	-
Servicios esenciales, suministro de agua potable, alumbrado publico, servicio de barométrica [FIGM2024/1427]	1.384.276	276.876	20%	276.876,00	221.501,00	-	-
Vivienda y canasta de materiales [FIGM2024/1421]	1.291.957	258.391	20%	258.391,00	-	206.713,00	-
<b>VILLA CONSTITUCION</b>	11.583.946	3.929.081	34%	2.265.618,00	1.370.831,00	350.174,00	91.490,00
APOYO A EVENTOS CULTURALES [FIGM2024/1435]	1.497.984	129.000	9%	5.000,00	1.669,00	-	2.331,00
APOYO EN INSTALACION DE ILUMINACION EN PARQUE GENERAL RIVERA [FIGM2024/1433]	296.630	-	0%	-	-	-	-
CONSTRUCCION DE ALCANTARILLAS [FIGM2024/1432]	2.076.414	958.751	46%	958.751,00	416.827,00	350.174,00	-
CONSTRUCCION DE INFRAESTRUCTURA DE PASEO COSTERO EN VILLA CONSTITUCION [FIGM2024/1431]	4.943.842	1.547.710	31%	1.052.087,00	841.670,00	-	-

	Presupuesto total del proyecto	Certificaciones acumuladas a la fecha	% Certificaciones acumuladas	MONTO CERTIFICADO	de LIT B	LIT C	LIT D
DESTINAR RECURSOS PARA COLABORAR EN EL FUNCIONAMIENTO DEL MUNICIPIO [FIGM2024/1429]	1.977.537	1.070.476	54%	138.331,00	110.665,00	-	-
ILUMINACION LED PARA SAUCEDO Y PALOMAS [FIGM2024/1436]	297.155	223.144	75%	111.449,00	-	-	89.159,00
MEJORAS EN AVENIDA GENERAL ARTIGAS [FIGM2024/1434]	197.754	-	0%	-	-	-	-
PRESUPUESTO PARTICIPATIVO [FIGM2024/1430]	296.630	-	0%	-	-	-	-
<b>San José</b>	68.888.043	2.211.356	3%	427.608,00	-	161.186,00	180.900,00
<b>CIUDAD DEL PLATA</b>	38.541.289	-	0%	-	-	-	-
Cancha multifuncional del Barrio Autódromo Sur, Avenida Tomas Penino al Sur y Ruta Uno Nueva km29. [FIGM2024/1440]	3.144.284	-	0%	-	-	-	-
Colocación de red WIFI y cámaras de seguridad en algunas plazas del Municipio. [FIGM2024/1443]	1.976.632	-	0%	-	-	-	-
Mantenimiento Caminería Urbana y Rural [FIGM2024/1438]	9.887.684	-	0%	-	-	-	-
Mantenimiento de Plaza Villa Rives y pintura en las canchas multifuncionales. [FIGM2024/1441]	1.977.537	-	0%	-	-	-	-
Parque temático en Anfiteatro Municipal [FIGM2024/1437]	3.460.689	-	0%	-	-	-	-
Plaza en el barrio Monte Grande Espacio verde y de recreación Km 29 ruta uno vieja [FIGM2024/1444]	7.910.147	-	0%	-	-	-	-
Proyecto Estadio ? Liga baby futbol Rincón [FIGM2024/1445]	2.768.552	-	0%	-	-	-	-
Proyecto Senda Peatonal- Escuela N 66 Barrio Sta. Victoria Km 32 R1 Vieja [FIGM2024/1442]	3.955.074	-	0%	-	-	-	-
Proyecto Senda Peatonal- Escuela N°118 y Liceo de Playa Pascual [FIGM2024/1439]	3.460.690	-	0%	-	-	-	-
<b>ECILDAPAUILLER</b>	10.791.067	427.608	4%	427.608,00	-	161.186,00	180.900,00
PARADA CON SERVICIOS FASE II [FIGM2024/1447]	7.740.048	-	0%	-	-	-	-
REPOSICIÓN DE EQUIPAMIENTO Y MATERIALES VARIOS [FIGM2024/1448]	3.051.019	427.608	14%	427.608,00	-	161.186,00	180.900,00
<b>LIBERTAD</b>	16.526.765	1.783.748	11%	-	-	-	-
COMPRA DE 100 COMPOSTERAS [FIGM2024/1520]	200.000	-	0%	-	-	-	-
COMPRA DE CHIRQUERA TRITURADORA PARA BORDES [FIGM2024/1514]	160.000	-	0%	-	-	-	-
COMPRA DE TACHO CUNETERO PARA RETROEXCAVADORA [FIGM2024/1516]	100.000	93.360	93%	-	-	-	-
CONSTRUCCION DE SENDA PEATONAL EN CALLE LAVALLEJA [FIGM2024/1517]	3.000.000	-	0%	-	-	-	-
MANTENIMIENTO CAMINERIA RURAL [FIGM2024/1515]	1.500.000	1.329.572	89%	-	-	-	-
MEJORA DE ESPACIOS PUBLICOS [FIGM2024/1519]	300.000	46.116	15%	-	-	-	-
MEJORA PLAZA 33 Y PLAZA DE LOS FERIANTES EN LIBERTAD [FIGM2024/1518]	1.000.000	314.700	31%	-	-	-	-
MEJORAS BARRIALES [FIGM2024/1522]	250.000	-	0%	-	-	-	-
PAVIMENTACIÓN CALLES DE LA CIUDAD LIBERTAD [FIGM2024/1521]	10.016.765	-	0%	-	-	-	-
<b>RODRIGUEZ</b>	3.028.922	-	0%	-	-	-	-
Ampliación de Proyecto Transitando seguro: Construcción de sendas peatonales en la Ciudad de Rodríguez [FIGM2024/1449]	1.415.497	-	0%	-	-	-	-
Ampliación del proyecto: Creación de Cordón Cuneta en Rodríguez [FIGM2024/1450]	1.613.425	-	0%	-	-	-	-
Remodelación del Salón Comunal [SUSPENDIDO] [FIGM2024/1451]	-	-	#DIV/0!	-	-	-	-
<b>Treinta y Tres</b>	49.287.917	16.513.541	34%	5.169.784,00	3.462.683,00	119.363,00	553.781,00
<b>CERRO CHATO</b>	6.992.452	4.956.230	71%	1.131.479,00	559.082,00	77.027,00	269.074,00
Fortalecimiento en la Gestión del Municipio de Cerro Chato [FIGM2024/1452]	998.091	985.394	99%	-	-	-	-
Mantenimiento de Flota del Municipio de Cerro Chato [FIGM2024/1453]	1.028.557	992.088	96%	96.284,00	-	77.027,00	-
Parque Lineal en el Municipio de Cerro Chato [FIGM2024/1454]	4.965.804	2.978.748	60%	1.035.195,00	559.082,00	-	269.074,00
<b>GRAL. ENRIQUE MARTINEZ (CHARQUEADA)</b>	7.918.296	3.470.134	44%	1.364.524,00	1.050.865,00	15.815,00	24.939,00
3era Fase Apoyo y Fortalecimiento al Deporte, Cultura y Turismo de la Charqueada [FIGM2024/1455]	3.312.373	2.169.610	66%	64.000,00	10.446,00	15.815,00	24.939,00
3era Fase Construcción del Corralón [FIGM2024/1458]	1.957.762	-	0%	-	-	-	-
4ta Fase Recambio y Ampliación de Luminaria Urbana del Municipio de Gral. Enrique Martínez [FIGM2024/1456]	2.104.338	1.300.524	62%	1.300.524,00	1.040.419,00	-	-
Mejora en la recolección de residuos del Municipio de Charqueada [FIGM2024/1457]	543.823	-	0%	-	-	-	-
<b>RINCÓN</b>	7.576.534	1.448.303	19%	709.240,00	567.392,00	-	-
Acción de Urbanización-Alumbrado en calles Coronilla, Envira, Zucara, Arrayanes, Yatay, Espinillo y Ombu [FIGM2024/1525]	1.635.000	99.000	6%	99.000,00	79.200,00	-	-
Acción de Urbanización-Entubado en calles Jose Pedro Varela, parte de Coronilla, Yatay, Cina Cina y Ombu [FIGM2024/1524]	1.800.000	307.440	17%	307.440,00	245.952,00	-	-
Apoyo a la cultura y turismo del Municipio de Rincón [FIGM2024/1528]	981.672	90.000	9%	-	-	-	-
Contratación de empresa terciarizada [FIGM2024/1527]	983.360	136.000	14%	-	-	-	-
Creación de plaza [FIGM2024/1526]	212.700	-	0%	-	-	-	-
Mantenimiento de flota del Municipio de Rincón [FIGM2024/1529]	631.753	22.100	3%	-	-	-	-
Playa de estacionamiento para camiones -Localidad de Rincón [FIGM2024/1523]	1.170.000	642.963	55%	152.000,00	121.600,00	-	-
Recuperación de espacio publico-Creación de una pergola [FIGM2024/1530]	162.049	150.800	93%	150.800,00	120.640,00	-	-
<b>SANTA CLARA DE OLIMAR</b>	9.021.128	1.408.315	16%	929.700,00	698.353,00	6.020,00	39.387,00
Adquisición de una camioneta para el Municipio de Santa Clara [FIGM2024/1459]	872.094	-	0%	-	-	-	-
Ampliación y Mejora de la Red de Alumbrado Público de Santa Clara de Olimar [FIGM2024/1462]	1.483.153	367.215	25%	160.100,00	128.080,00	-	-
Mejora de espacios Públicos en el Municipio de Santa Clara [FIGM2024/1460]	2.867.428	175.000	6%	87.500,00	24.593,00	6.020,00	39.387,00
Mejora del Centro de Santa Clara [FIGM2024/1461]	3.798.453	866.100	23%	682.100,00	545.680,00	-	-
<b>VERGARA</b>	10.987.555	3.478.621	32%	708.698,00	519.647,00	20.501,00	26.811,00
Adquisición de contenedores para el Municipio de Vergara [FIGM2024/1466]	197.754	197.754	100%	197.754,00	158.203,00	-	-
Apoyo y Fortalecimiento al Deporte en Vergara [FIGM2024/1463]	1.666.075	693.900	42%	93.317,00	74.654,00	-	-
Construcción y acondicionamiento de nichos en necrópolis local [FIGM2024/1465]	260.749	90.616	35%	52.616,00	42.093,00	-	-
FORTALECIMIENTO A LA CULTURA VERGARENSE [FIGM2024/1464]	1.666.074	397.447	24%	34.607,00	-	875,00	26.811,00
Mantenimiento de Espacios Verdes de la Ciudad de Vergara [FIGM2024/1469]	314.812	247.370	79%	20.000,00	16.000,00	-	-
Mantenimiento y compra de repuestos de la flota de vehículos del Municipio de Vergara [FIGM2024/1467]	988.769	988.769	100%	24.533,00	-	19.626,00	-
Mejoramiento Urbano y Espacios Públicos de la Ciudad de Vergara [FIGM2024/1470]	5.617.798	846.865	15%	285.871,00	228.697,00	-	-
Mejoramiento del Tránsito de Vergara Mediante la Adquisición de Insumos. [FIGM2024/1468]	275.524	15.900	6%	-	-	-	-
<b>VILLA SARA</b>	6.791.952	1.751.938	26%	326.143,00	67.344,00	-	193.570,00
Ampliación de la Red de Alumbrado Público de Villa Sara [FIGM2024/1476]	791.015	-	0%	0	0	0	0
Mantenimiento de Calles En el Municipio de Villa Sara [FIGM2024/1477]	1.340.052	193.226	14%	84180	67344	0	0
Mejora en el Equipamiento del Municipio de Villa Sara [FIGM2024/1475]	1.070.827	602.906	56%	0	0	0	0
Mejora en La Cartelería del Municipio de Villa Sara [FIGM2024/1474]	617.077	-	0%	0	0	0	0
Mejora en la Gestión del Municipio de Villa Sara [FIGM2024/1471]	1.613.425	669.917	42%	241.963,00	-	-	193.570,00
Mejora en los Espacios Públicos en Villa Sara [FIGM2024/1472]	346.069	285.889	83%	0	0	0	0
Plaza Villa Sara Etapa III [FIGM2024/1473]	1.013.487	-	0%	0	0	0	0
<b>Total general</b>	<b>1.883.813.462</b>	<b>412.927.927</b>	<b>22%</b>	<b>104.227.809</b>	<b>50.798.423</b>	<b>25.463.282</b>	<b>7.120.548</b>